

Amt Güstrow-Land  
- Der Amtsvorsteher -

DS-Nr. 04/24  
Federführend: Kämmerei  
Az.: II.18.030.030  
Datum: 19.03.2024

## Beschluss-Vorlage

für die Gemeindevertretung Gülzow-Prüzen am 03.04.2024

**Betreff:** Beschluss der Haushaltssatzung und des Haushaltsplanes für die  
Haushaltsjahre 2024 und 2025


**Erläuterung:**

- siehe anliegenden Haushaltssatzungs- und Planentwurf -

**Beschluss:**

Die Haushaltssatzung für die Haushaltsjahre 2024 und 2025 wird in der anliegenden  
Fassung beschlossen.

Im Auftrag



Nowak  
Ltd. Verwaltungsbeamter

Abstimmungsergebnis:  
gesetzliche Anzahl der Gemeindevertreter : 13  
anwesend : 12  
Ja-Stimmen : 11  
Nein-Stimmen : 1  
Enthaltungen : 0  
auf Grund § 24 KV an der Beratung und  
Abstimmung nicht mitgewirkt : 0

Kelam  
03.04.2024

**HAUSHALTSPLAN 2024/2025**

**DER**

**GEMEINDE GÜLZOW-PRÜZEN**

# Inhaltsverzeichnis

## 1. Haushaltssatzung

## 2. Haushaltsplan

2.1. Gesamtproduktplan mit Ergebnis- und Finanzhaushalt

2.2. Übersicht über die Finanzdaten der Teilergebnis- und Finanzhaushalte

## 3. Anlagen des Haushaltsplanes

3.1. Vorbericht und Übersicht der Aufwendungen und Auszahlungen der freiwilligen Leistungen

3.2. Stellenplan mit Stellenplanquerschnitt und Veränderungsliste

3.3. Übersicht über die aus Verpflichtungsermächtigungen voraussichtlich fällig werdenden Auszahlungen

3.4. Übersicht über den voraussichtlichen Stand der Verbindlichkeiten aus Krediten für Investitionen und Investitionsförderungsmaßnahmen, der Kassenkredite, der kreditähnlichen Rechtsgeschäfte sowie der Rückstellungen zum Beginn und Ende des Haushaltsjahres

3.5. Übersicht über die Zusammensetzung und Entwicklung des Saldos der liquiden Mittel und der Kassenkredite im Haushaltsjahr und im Finanzplanungszeitraum

3.6. Übersicht über Erträge und Aufwendungen

3.7. Übersicht über die Finanzdaten den Teilhaushalten zugeordneten Produkte, Beschreibung der wesentlichen Produkte und der Investitionen

3.8. Investitionsprogramm

3.9. Deckungskreise

3.10. Nachweis der dauernden Leistungsfähigkeit nach § 17 GemHVO-Doppik

## Haushaltssatzung der Gemeinde Gülzow-Prüzen für die Haushaltsjahre 2024 und 2025

Aufgrund des § 45 i. V. m. § 47 der Kommunalverfassung (KV M-V) wird nach Beschluss der Gemeindevertretung vom 03.04.2024 und nach Vorlage bei der Rechtsaufsichtsbehörde folgende Haushaltssatzung erlassen:

### § 1 Ergebnis- und Finanzhaushalt

Der Haushaltsplan für die Haushaltsjahre 2024 und 2025 wird

	2024	2025
1. im Ergebnishaushalt auf		
einen Gesamtbetrag der Erträge von	2.339.400 EUR	2.177.700 EUR
einen Gesamtbetrag der Aufwendungen von	2.693.200 EUR	2.581.800 EUR
ein Jahresergebnis nach Veränderung der Rücklagen von	-331.300 EUR	-378.600 EUR
2. im Finanzhaushalt auf		
a) einen Gesamtbetrag der laufenden Einzahlungen von	2.196.400 EUR	2.011.600 EUR
einen Gesamtbetrag der laufenden Auszahlungen <sup>1</sup> von	2.512.700 EUR	2.335.700 EUR
einen jahresbezogenen Saldo der laufenden Ein- und Auszahlungen von	-316.300 EUR	-324.100 EUR
b) einen Gesamtbetrag der Einzahlungen aus der Investitionstätigkeit von	558.100 EUR	501.300 EUR
einen Gesamtbetrag der Auszahlungen aus der Investitionstätigkeit von	768.500 EUR	520.900 EUR
einen Saldo der Ein- und Auszahlungen aus der Investitionstätigkeit von	-210.400 EUR	-19.600 EUR

festgesetzt.

### § 2 Kredite für Investitionen und Investitionsförderungsmaßnahmen

*Kredite zur Finanzierung von Investitionen und Investitionsförderungsmaßnahmen werden nicht veranschlagt.*

### § 3 Verpflichtungsermächtigungen

*Verpflichtungsermächtigungen werden nicht veranschlagt.*

### § 4 Kassenkredite

Der Höchstbetrag der Kassenkredite wird festgesetzt auf 219.600 EUR (2024) und 201.100 EUR (2025).

---

<sup>1</sup> einschließlich Auszahlungen für die planmäßige Tilgung von Krediten für Investitionen und Investitionsförderungsmaßnahmen

## § 5 Hebesätze

Die Hebesätze für die Realsteuern werden wie folgt festgesetzt:

	2024	2025
1. Grundsteuer		
a) für die land- und forstwirtschaftlichen Betriebe (Grundsteuer A) auf	450 v. H.	450 v.H.
b) für die Grundstücke (Grundsteuer B) auf	380 v. H.	380 v.H.
2. Gewerbesteuer auf	400 v. H.	400 v.H.

## § 6 Stellen gemäß Stellenplan

Die Gesamtzahl der im Stellenplan ausgewiesenen Stellen beträgt 2,944 (2024) und 3,164 (2025) Vollzeitäquivalente (VzÄ).

## § 7 Regelungen zur Haushaltsbewirtschaftung

1. Zweckgebundene Mehrerträge berechtigen zu zweckgebunden Mehraufwendungen. Das gilt für Ein- und Auszahlungen entsprechend (§ 13 Abs. 2 und 4 GemHVO)
2. Personalaufwendungen sind nach § 14 Abs. 2 GemHVO über alle Teilhaushalte gegenseitig deckungsfähig. Gleiches gilt für Personalauszahlungen.
3. Die Ansätze für Auszahlungen aus Investitionstätigkeit sind nach § 14 Abs. 3 GemHVO innerhalb eines Teilhaushaltes gegenseitig deckungsfähig.
4. Nach § 14 Abs. 4 GemHVO können eingeplante Aufwendungen und Auszahlungen bei der Straßenunterhaltung für investive Straßenbaumaßnahmen verwendet werden. Gleiches gilt für die Unterhaltung der Straßenbeleuchtung bei investivem Charakter.
5. Nicht in Anspruch bzw. nicht ausgeschöpfte Ansätze für Aufwendungen und laufende Auszahlungen sind in das Folgejahr übertragbar. Die Übertragungsregelung kann nur in Anspruch genommen werden, wenn im Ergebnis der Haushaltsdurchführung feststeht, dass der Haushaltsausgleich im laufenden Jahr gewährleistet ist und im Haushaltsfolgejahr dennoch erreicht werden kann. (§ 15 Abs.1 GemHVO)
6. Haushaltsansätze für Instandhaltungsmaßnahmen von größerem Umfang können ganz oder teilweise übertragen werden. Die Übertragungen sind auf das notwendigste zu beschränken.

### Nachrichtliche Angaben:

	2024	2025
1. Zum Ergebnishaushalt Das Ergebnis zum 31. Dezember des Haushaltsjahres beträgt voraussichtlich	2.619.040 EUR	2.240.440 EUR
2. Zum Finanzhaushalt Der Saldo der laufenden Ein- und Auszahlungen zum 31. Dezember des Haushaltsjahres beträgt voraussichtlich	1.507.285 EUR	1.183.185 EUR
3. Zum Eigenkapital Der Stand des Eigenkapitals zum 31. Dezember des Haushaltsjahres beträgt voraussichtlich	5.703.123 EUR	5.383.023 EUR

Gülzow-Prüzen, den 03.04.2024



Kissmann  
Bürgermeister

**Hinweis:**

Die Haushaltssatzung ist gemäß § 47 Absatz 2 KV M-V der Rechtsaufsichtsbehörde mit Schreiben vom  
angezeigt worden. Sie enthält keine genehmigungspflichtigen Festsetzungen.

04. APR. 2024

Die vorstehende Haushaltssatzung für die Haushaltsjahre 2024 und 2025 wird hiermit öffentlich bekannt gemacht.

Die Haushaltssatzung wird mit ihren Anlagen auf der Internetseite des Amtes Güstrow-Land unter der Adresse  
[www.amt-guestrow-land.de](http://www.amt-guestrow-land.de) veröffentlicht.

  
Kissmann, Bürgermeister

Gesamtproduktplan

Produktübersicht	Ergebnisplan				Finanzplan			
	Ansatz 2025	Ansatz 2024	Ansatz 2023	Ergebnis 2022	Ansatz 2025	Ansatz 2024	Ansatz 2023	Ergebnis 2022
	Erträge J. Aufwendungen = Ergebnis				Einzahlungen J. Auszahlungen = Saldo			
11104 Gremien	0	0	0	141,98	0	0	0	141,98
	30.100	28.300	34.100	27.313,94	30.100	28.300	34.100	27.313,94
	-30.100	-28.300	-34.100	-27.171,96	-30.100	-28.300	-34.100	-27.171,96
11400 Zentrale Dienste	0	0	0	292,00	0	0	0	292,00
	10.900	14.500	9.300	21.728,52	10.400	15.500	9.100	8.574,12
	-10.900	-14.500	-9.300	-21.436,52	-10.400	-15.500	-9.100	-8.282,12
11402 Liegenschaften	22.200	22.200	28.300	276.788,20	22.200	22.200	88.300	251.924,31
	9.100	61.900	20.900	190.129,83	9.100	61.900	80.900	21.796,31
	13.100	-39.700	7.400	86.658,37	13.100	-39.700	7.400	230.128,00
11403 Bauhof	2.800	2.800	4.300	6.887,81	1.500	1.500	3.000	5.069,31
	258.400	213.600	200.200	188.223,23	241.700	196.500	179.700	229.448,24
	-255.600	-210.800	-195.900	-181.335,42	-240.200	-195.000	-176.700	-224.378,93
11601 Finanzen	0	0	0	4,00	0	0	0	4,00
	0	0	0	0,00	0	0	0	0,00
	0	0	0	4,00	0	0	0	4,00
11602 Zahlungsabwicklung	0	0	0	1,13	0	0	0	1,13
	0	0	0	0,00	0	0	0	0,00
	0	0	0	1,13	0	0	0	1,13
11604 Beteiligungen, Anteile, Wertpapiere des	7.300	7.300	7.300	7.390,90	7.300	7.300	7.300	7.390,90
	0	0	0	0,00	0	0	0	0,00
	7.300	7.300	7.300	7.390,90	7.300	7.300	7.300	7.390,90
12100 Wahlen	300	300	0	0,00	300	300	0	0,00
	500	1.200	0	3.053,00	500	1.200	0	3.053,00
	-200	-900	0	-3.053,00	-200	-900	0	-3.053,00
12200 Ordnungsangelegenheiten	0	0	0	0,00	0	0	0	0,00
	0	0	0	0,00	0	0	0	0,00
	0	0	0	0,00	0	0	0	0,00
12600 Brandschutz	0	0	0	0,00	0	0	0	0,00
	0	0	0	0,00	0	0	0	0,00
	0	0	0	0,00	0	0	0	0,00
12605 Feuerwehr Gülzow	10.600	9.000	8.900	13.528,46	0	16.500	0	114.806,94
	47.900	43.300	41.400	36.630,02	39.200	97.600	30.900	185.608,28
	-37.300	-34.300	-32.500	-23.101,56	-39.200	-81.100	-30.900	-70.801,34
12606 Feuerwehr Karcheez	29.200	6.500	31.200	1.291,26	0	345.300	1.000	480.236,26
	101.000	62.600	86.900	38.676,16	50.800	623.600	50.500	832.681,89
	-71.800	-56.100	-55.700	-37.384,90	-50.800	-278.300	-49.500	-352.445,63
21100 Grundschulen	0	0	0	0,00	0	0	0	0,00
	65.000	63.700	57.300	44.442,85	65.000	63.700	57.300	44.442,85
	-65.000	-63.700	-57.300	-44.442,85	-65.000	-63.700	-57.300	-44.442,85
21500 Regionale Schulen	0	0	0	146,41	0	0	0	146,41
	85.000	83.300	70.800	64.478,33	85.000	83.300	70.800	64.478,33
	-85.000	-83.300	-70.800	-64.331,92	-85.000	-83.300	-70.800	-64.331,92
28100 Heimat- und sonstige Kulturpflege	100	100	0	8.099,45	0	0	0	9.657,67
	12.000	13.000	8.400	4.566,76	11.400	12.400	8.000	6.087,86
	-11.900	-12.900	-8.400	3.532,69	-11.400	-12.400	-8.000	3.569,81
36100 Förderung von Kindern in	0	0	0	0,00	0	0	0	0,00
	243.000	241.700	220.000	221.118,10	243.000	241.700	220.000	220.281,20
	-243.000	-241.700	-220.000	-221.118,10	-243.000	-241.700	-220.000	-220.281,20
36500 Tageseinrichtungen für Kinder	0	0	0	0,00	0	0	0	0,00
	0	0	0	0,00	0	0	0	0,00
	0	0	0	0,00	0	0	0	0,00
36600 Einrichtungen der Kinder- und	500	500	500	547,24	0	0	0	0,00
	8.600	6.600	4.400	3.169,79	4.300	14.300	800	166,34
	-8.100	-6.100	-3.900	-2.622,55	-4.300	-14.300	-800	-166,34
42100 Förderung des Sports	0	0	0	0,00	0	0	0	0,00
	0	0	0	0,00	0	0	0	0,00
	0	0	0	0,00	0	0	0	0,00
42401 Kommunale Sportstätten und Bäder	7.600	6.000	6.000	8.032,46	6.000	22.500	6.000	4.961,93
	161.400	184.900	47.700	42.516,04	143.700	193.100	32.400	27.548,52
	-153.800	-178.900	-41.700	-34.483,58	-137.700	-170.600	-26.400	-22.586,59
51100 Räumliche Planungs- und	0	0	0	0,00	0	0	0	0,00
	200	40.200	200	0,00	200	40.200	200	0,00
	-200	-40.200	-200	0,00	-200	-40.200	-200	0,00

Produktübersicht	Ergebnisplan				Finanzplan			
	Ansatz 2025	Ansatz 2024	Ansatz 2023	Ergebnis 2022	Ansatz 2025	Ansatz 2024	Ansatz 2023	Ergebnis 2022
	Erträge J. Aufwendungen = Ergebnis				Einzahlungen J. Auszahlungen = Saldo			
52100 Bau- und Grundstücksordnung	0	0	0	0,00	0	0	0	0,00
	0	0	0	0,00	0	0	0	0,00
	0	0	0	0,00	0	0	0	0,00
53802 Festsetzung Abwasserabgabe	0	0	200	0,00	0	0	200	0,00
	0	0	200	0,00	0	0	200	0,00
	0	0	0	0,00	0	0	0	0,00
54000 Konzessionsabgaben	46.100	46.100	47.100	39.461,08	46.100	46.100	47.100	28.105,65
	0	0	0	0,00	0	0	0	0,00
	46.100	46.100	47.100	39.461,08	46.100	46.100	47.100	28.105,65
54101 Gemeindestraßen	113.100	117.500	120.300	119.945,06	417.300	79.300	94.600	146.173,82
	232.000	240.200	239.300	200.389,42	585.100	151.300	195.100	154.197,82
	-118.900	-122.700	-119.000	-80.444,36	-167.800	-72.000	-100.500	-8.024,00
54201 Kreisstraßen	0	0	0	0,00	0	0	0	0,00
	0	0	0	0,00	0	0	0	0,00
	0	0	0	0,00	0	0	0	0,00
54301 Landesstraßen	0	0	0	0,00	0	0	0	0,00
	0	0	0	0,00	0	0	0	0,00
	0	0	0	0,00	0	0	0	0,00
54401 Bundesstraßen	0	0	0	0,00	0	0	0	0,00
	0	0	0	0,00	0	0	0	0,00
	0	0	0	0,00	0	0	0	0,00
54501 Straßenreinigung, Winterdienst	0	0	0	0,00	0	0	0	0,00
	5.000	5.000	5.000	3.034,18	5.000	5.000	5.000	3.034,18
	-5.000	-5.000	-5.000	-3.034,18	-5.000	-5.000	-5.000	-3.034,18
54901 Straßenrechtsangelegenheiten,	0	0	0	0,00	0	0	0	0,00
	0	0	0	0,00	0	0	0	0,00
	0	0	0	0,00	0	0	0	0,00
55101 Öffentliches Grün, Landschaftsbau	0	0	0	0,00	0	0	0	0,00
	800	800	200	134,44	0	0	8.000	0,00
	-800	-800	-200	-134,44	0	0	-8.000	0,00
55102 Sonstige Erholungseinrichtungen	100	100	100	57,24	100	100	100	57,24
	100	100	100	57,24	100	100	100	57,24
	0	0	0	0,00	0	0	0	0,00
55200 Öffentliches Gewässer, Wasserbauliche	144.300	277.500	327.000	78.093,05	144.300	277.500	327.000	77.880,22
	144.300	277.500	327.200	77.437,63	144.300	277.500	327.200	77.402,15
	0	0	-200	655,42	0	0	-200	478,07
57301 Kommunale allgemeine Einrichtungen und	12.700	11.100	11.100	11.507,94	3.000	19.500	3.000	3.326,76
	17.800	16.100	15.800	13.658,56	6.300	22.800	6.000	3.987,71
	-5.100	-5.000	-4.700	-2.150,62	-3.300	-3.300	-3.000	-660,95
61100 Steuern, allgemeine Zuweisungen,	1.834.500	1.954.200	1.944.500	1.862.139,77	1.862.800	1.914.400	1.868.800	1.909.497,41
	1.174.000	1.189.500	919.900	997.031,89	1.143.800	1.088.200	864.200	870.824,35
	660.500	764.700	1.024.600	865.107,88	719.000	826.200	1.004.600	1.038.673,06
61108 Umbuchung gemäß § 12 Nr. 4 oder 5	0	0	0	0,00	0	0	0	181.851,39
	0	0	0	0,00	0	0	0	181.851,39
	0	0	0	0,00	0	0	0	0,00
61200 Sonstige allgemeine Finanzwirtschaft	2.000	2.000	4.000	3.469,99	2.000	2.000	4.000	6.488,80
	4.900	6.500	8.200	3.924,08	37.600	63.000	92.300	128.224,66
	-2.900	-4.500	-4.200	-454,09	-35.600	-61.000	-88.300	-121.735,86
61300 Abwicklung Vorjahre	0	0	0	0,00	0	0	0	0,00
	0	0	0	0,00	0	0	0	0,00
	0	0	0	0,00	0	0	0	0,00
62300 Wirtschaftliche Unternehmen ohne	0	0	0	0,00	0	0	0	0,00
	0	0	0	0,00	0	0	0	0,00
	0	0	0	0,00	0	0	0	0,00
62600 Beteiligungen, Anteile, Wertpapiere des	0	0	0	0,00	0	0	0	0,00
	0	0	0	0,00	0	0	0	0,00
	0	0	0	0,00	0	0	0	0,00



Ergebnishaushalt								Erläute- rung
Nr.	Ertrags- und Aufwandsarten (gemäß § 2 Absatz 1 GemHVO-Doppik)	Ergebnisse	Ansätze einschl. Nachträge 2023	Ansatz 2024	Ansatz 2025	Planungsdaten 2026	Planungsdaten 2027	Konto- nummer
		in €						
		1	2	3	4	5	6	
1	+ Steuern und ähnliche Abgaben	1.304.166,27	1.139.600	1.242.400	1.289.900	1.324.400	1.358.000	40
2	+ Zuwendungen, allgemeine Umlagen und sonstige Transfererträge	612.521,37	816.300	721.500	645.500	836.300	794.900	41
3	+ Erträge der sozialen Sicherung	0,00	0	0	0	0	0	42
4	+ Öffentlich-rechtliche Leistungsentgelte	104.432,27	100.900	96.000	96.000	96.000	96.000	43
5	+ Privatrechtliche Leistungsentgelte	25.885,57	30.800	22.200	22.200	22.200	22.200	441, 443- 445
6	+ Kostenerstattungen und Kostenumlagen	6.052,65	243.100	201.900	68.700	1.900	1.600	442, 447, 448
7	+ Andere aktivierte Eigenleistungen	0,00	0	0	0	0	0	452
8	+ Zinserträge und sonstige Finanzerträge	7.639,90	7.300	7.300	7.300	7.300	7.300	47
9	+ Sonstige laufende Erträge	291.689,00	51.100	48.100	48.100	48.100	48.100	451, 46, 491
<b>10</b>	<b>Summe der Erträge (Summe der Nummern 1 bis 9)</b>	<b>2.352.387,03</b>	<b>2.389.100</b>	<b>2.339.400</b>	<b>2.177.700</b>	<b>2.336.200</b>	<b>2.328.100</b>	
11	- Personalaufwendungen	170.469,58	183.000	198.900	201.000	210.600	213.300	50
12	- Versorgungsaufwendungen	0,00	0	0	0	0	0	51
13	- Aufwendungen für Sach- und Dienstleistungen	326.195,35	683.700	832.700	667.000	447.000	448.000	52
14	- Abschreibungen	228.201,90	264.400	237.000	278.800	294.400	293.000	53
15	- Zuwendungen, Umlagen und sonstige Transferaufwendungen	1.093.744,42	1.084.200	1.329.900	1.386.800	1.432.500	1.417.000	54
16	- Aufwendungen der sozialen Sicherung	0,00	0	0	0	0	0	55
17	- Zinsaufwendungen und sonstige Finanzaufwendungen	3.786,02	8.200	6.500	4.900	3.600	2.300	57
18	- Sonstige laufende Aufwendungen	235.449,98	38.300	88.200	43.300	43.300	43.400	56, 591
<b>19</b>	<b>Summe der Aufwendungen (Summe der Nummern 11 bis 18)</b>	<b>2.057.847,25</b>	<b>2.261.800</b>	<b>2.693.200</b>	<b>2.581.800</b>	<b>2.431.400</b>	<b>2.417.000</b>	
<b>20</b>	<b>Jahresergebnis (Jahresüberschuss/ Jahresfehlbetrag) vor Veränderung der Rücklagen (Saldo der Nummern 10 und 19)</b>	<b>294.539,78</b>	<b>127.300</b>	<b>-353.800</b>	<b>-404.100</b>	<b>-95.200</b>	<b>-88.900</b>	
21	- Einstellung in die Kapitalrücklage	0,00	0	0	0	0	0	592
22	+ Entnahmen aus der Kapitalrücklage	4.740,26	0	0	0	0	0	492
23	- Einstellung in die Rücklage für Belastungen aus dem kommunalen Finanzausgleich	123.866,76	55.700	101.300	30.200	0	0	593
24	+ Entnahmen aus der Rücklage für Belastungen aus dem kommunalen Finanzausgleich	80.698,14	151.700	123.800	55.700	101.300	30.200	493
<b>25</b>	<b>Jahresergebnis (Jahresüberschuss/ Jahresfehlbetrag, Nummer 20 zuzüglich Nummern 22 und 24 abzüglich Nummern 21 und 23)</b>	<b>256.111,42</b>	<b>223.300</b>	<b>-331.300</b>	<b>-378.600</b>	<b>6.100</b>	<b>-58.700</b>	
	nachrichtlich:							
26	Ergebnisvortrag aus dem Haushaltsvorjahr	2.470.928,62	2.727.040	2.950.340	2.619.040	2.240.440	2.246.540	
27	Ergebnis (Überschuss/Fehlbetrag) zum 31. Dezember des Haushaltsjahres (Summe der Nummern 25 und 26)	2.727.040,04	2.950.340	2.619.040	2.240.440	2.246.540	2.187.840	

Finanzhaushalt								Erläute- rung	
Nr.	Einzahlungs- und Auszahlungsarten (gemäß § 3 Absatz 1 Satz 1 GemHVO-Doppik)	Ergebnisse	Ansätze einschl. Nachträge 2023	Ansatz 2024	Ansatz 2025	Planungsdaten 2026	Planungsdaten 2027	Konto- nummer	
		2022	in €						
		1	2	3	4	5	6		
1	+ Steuern und ähnliche Abgaben	1.318.219,33	1.139.600	1.242.400	1.289.900	1.324.400	1.358.000	60	
2	+ Zuwendungen, allgemeine Umlagen und sonstige Transfereinzahlungen	485.024,03	653.200	588.000	488.900	667.900	626.800	61	
3	+ Einzahlungen der sozialen Sicherung	0,00	0	0	0	0	0	62	
4	+ Öffentlich-rechtliche Leistungsentgelte	87.985,59	93.700	86.500	86.500	86.500	86.500	63	
5	+ Privatrechtliche Leistungsentgelte	23.275,57	30.800	22.200	22.200	22.200	22.200	641	
6	+ Kostenerstattungen und Kostenumlagen	6.052,65	243.100	201.900	68.700	1.900	1.600	642- 647- 648	
7	+ Zinseinzahlungen und sonstige Finanzeinzahlungen	7.639,90	7.300	7.300	7.300	7.300	7.300	67	
8	+ Sonstige laufende Einzahlungen	34.268,75	51.100	48.100	48.100	48.100	48.100	651, 66	
9	<b>Summe der laufenden Einzahlungen (Summe der Nummern 1 bis 8)</b>	<b>1.962.465,82</b>	<b>2.218.800</b>	<b>2.196.400</b>	<b>2.011.600</b>	<b>2.158.300</b>	<b>2.150.500</b>		
10	- Personalauszahlungen	169.843,55	183.000	198.900	201.000	210.600	213.300	70	
11	- Versorgungsauszahlungen	0,00	0	0	0	0	0	71	
12	- Auszahlungen für Sach- und Dienstleistungen	334.083,33	683.700	832.700	667.000	447.000	448.000	72	
13	- Zuwendungen, Umlagen und sonstige Transferauszahlungen	1.091.105,55	1.084.200	1.329.900	1.386.800	1.432.500	1.417.000	74	
14	- Auszahlungen der sozialen Sicherungen	0,00	0	0	0	0	0	75	
15	- Zinsauszahlungen und sonstige Finanzauszahlungen	4.091,64	8.200	6.500	4.900	3.600	2.300	77	
16	- Sonstige laufende Auszahlungen	235.187,62	38.300	88.200	43.300	43.300	43.400	76	
17	<b>Summe der laufenden Auszahlungen (Summe der Nummern 10 bis 16)</b>	<b>1.834.311,69</b>	<b>1.997.400</b>	<b>2.456.200</b>	<b>2.303.000</b>	<b>2.137.000</b>	<b>2.124.000</b>		
18	<b>Jahresbezogener Saldo der laufenden Ein- und Auszahlungen vor planmäßiger Tilgung (Saldo der Nummern 9 und 17)</b>	<b>128.154,13</b>	<b>221.400</b>	<b>-259.800</b>	<b>-291.400</b>	<b>21.300</b>	<b>26.500</b>		
19	+ Einzahlungen aus Investitionszuwendungen	707.811,86	194.400	520.700	463.900	84.000	84.000	681, 6833	
20	+ Einzahlungen aus Beiträgen und ähnlichen Entgelten	143.691,11	37.200	37.400	37.400	37.400	37.400	682, 6830- 6832, 6834- 6839	
21	+ Einzahlungen aus Anlagevermögen	0,00	0	0	0	0	0	684- 686	
22	+ Einzahlungen aus sonstigen Ausleihungen und Kreditgewährungen	0,00	0	0	0	0	0	687	
23	+ Sonstige Investitionseinzahlungen	409.901,39	0	0	0	0	0	688- 689	
24	<b>Summe der Einzahlungen aus Investitionstätigkeit (Summe der Nummern 19 bis 23)</b>	<b>1.261.404,36</b>	<b>231.600</b>	<b>558.100</b>	<b>501.300</b>	<b>121.400</b>	<b>121.400</b>		
25	- Auszahlungen für Anlagevermögen	1.107.349,81	191.300	768.500	520.900	0	0	781, 784- 786	
26	- Auszahlungen für sonstige Ausleihungen und Kreditgewährungen	0,00	0	0	0	0	0	787	
27	- Sonstige Investitionsauszahlungen	25.265,86	0	0	0	0	0	788- 789	
28	<b>Summe der Auszahlungen aus Investitionstätigkeit (Summe der Nummern 25 bis 27)</b>	<b>1.132.615,67</b>	<b>191.300</b>	<b>768.500</b>	<b>520.900</b>	<b>0</b>	<b>0</b>		
29	<b>Saldo der Ein- und Auszahlungen aus Investitionstätigkeit (Saldo der Nummern 24 und 28)</b>	<b>128.788,69</b>	<b>40.300</b>	<b>-210.400</b>	<b>-19.600</b>	<b>121.400</b>	<b>121.400</b>		
30	<b>Finanzmittelüberschuss/ Finanzmittelfehlbetrag (Summe der Nummern 18 und 29)</b>	<b>256.942,82</b>	<b>261.700</b>	<b>-470.200</b>	<b>-311.000</b>	<b>142.700</b>	<b>147.900</b>		
31	+ Einzahlungen aus der Aufnahme von Krediten für Investitionen und Investitionsförderungsmaßnahmen	0,00	0	0	0	0	0	691- 692	

Finanzhaushalt								Erläute- rung
Nr.	Einzahlungs- und Auszahlungsarten (gemäß § 3 Absatz 1 Satz 1 GemHVO-Doppik)	Ergebnisse	Ansätze einschl. Nachträge	Ansatz	Ansatz	Planungsdaten	Planungsdaten	Konto- nummer
		2022	2023	2024	2025	2026	2027	
in €								
32	– Auszahlungen für planmäßige Tilgung von Krediten für Investitionen und Investitionsförderungsmaßnahmen	122.123,02	84.100	56.500	32.700	32.700	32.700	791, 79200- 79253, 79255- 79299
33	– Sonstige Auszahlungen zur Tilgung von Krediten für Investitionen und Investitionsförderungsmaßnahmen	0,00	0	0	0	0	0	79254
34	<b>Saldo der Ein- und Auszahlungen aus Krediten für Investitionen und Investitionsförderungsmaßnahmen (Nummer 31 abzüglich Nummern 32 und 33)</b>	<b>-122.123,02</b>	<b>-84.100</b>	<b>-56.500</b>	<b>-32.700</b>	<b>-32.700</b>	<b>-32.700</b>	
35	<b>Saldo der durchlaufenden Gelder und ungeklärten Zahlungsvorgänge</b>	<b>2.133,95</b>	<b>0</b>	<b>0</b>	<b>0</b>	<b>0</b>	<b>0</b>	
36	<b>Veränderung der Forderungen und der Verbindlichkeiten aus Krediten zur Sicherung der Zahlungsfähigkeit gegenüber dem Amt der geschäftsführenden Gemeinde (Summe der Nummern 30, 34 und 35)</b>	<b>136.953,75</b>	<b>177.600</b>	<b>-526.700</b>	<b>-343.700</b>	<b>110.000</b>	<b>115.200</b>	
37	Jahresbezogener Saldo der laufenden Ein- und Auszahlungen (Saldo der Nummern 18 und 32)	6.031,11	137.300	-316.300	-324.100	-11.400	-6.200	
	nachrichtlich:							
38	Saldo der laufenden Ein- und Auszahlungen zum 31. Dezember des Haushaltsvorjahres	1.680.253,47	1.686.285	1.823.585	1.507.285	1.183.185	1.171.785	
39	Saldo der laufenden Ein- und Auszahlungen zum 31. Dezember des Haushaltsjahres (Summe der Nummern 37 und 38)	1.686.284,58	1.823.585	1.507.285	1.183.185	1.171.785	1.165.585	
	darunter:							
	Zuführung zum investiven Bereich aus einem positiven Saldo der laufenden Ein- und Auszahlungen zum 31. Dezember des Haushaltsjahres [Einzahlung in Nummer 23 (Sonstige Investitionseinzahlungen) und Auszahlungen in Nummer 16 (Sonstige laufende Auszahlungen) enthalten]	181.851,39	0	0	0	0	0	6891
	Zuführung zur Deckung eines negativen Saldos der laufenden Ein- und Auszahlungen zum 31. Dezember des Haushaltsjahres aus dem investiven Bereich [Einzahlungen in Nummer 8 (Sonstige laufende Einzahlungen) und Auszahlungen in Nummer 27 (Sonstige Investitionsauszahlungen) enthalten]	0,00	0	0	0	0	0	6628
	Zuführung gemäß § 12 Nr. 6 zum laufenden Bereich	0,00	0	0	0	0	0	7897

## Übersicht über die Finanzdaten der Teilhaushalte

1. Übersicht über die Teilergebnishaushalte									
Nr.	Ertrags- und Aufwandsarten (gemäß § 4 Absatz 5 GemHVO-Doppik)	Summe aller Teilhaushalte	1 Teilhaushalt 1 Hauptverwaltung	2 Teilhaushalt 2 Finanzverwaltung	3 Teilhaushalt 3 Bau- und Ordnungsamt	4 Teilhaushalt 4 Zentrale Finanzdienstleistungen			
		in €							
		1	2	3	4	5	6	7	8
1	+ Steuern und ähnliche Abgaben	1.242.400	0	0	0	1.242.400			
2	+ Zuwendungen, allgemeine Umlagen und sonstige Transfererträge	721.500	8.700	0	124.800	588.000			
3	+ Erträge der sozialen Sicherung	0	0	0	0	0			
4	+ Öffentlich-rechtliche Leistungsentgelte	96.000	0	0	96.000	0			
5	+ Privatrechtliche Leistungsentgelte	22.200	9.000	0	13.200	0			
6	+ Kostenerstattungen und Kostenumlagen	201.900	300	0	201.600	0			
7	+ Andere aktivierte Eigenleistungen	0	0	0	0	0			
8	+ Zinserträge und sonstige Finanzerträge	7.300	0	7.300	0	0			
9	+ Sonstige Erträge	48.100	0	46.100	0	2.000			
10	<b>Summe der Erträge (Summe der Nummern 1 bis 9)</b>	<b>2.339.400</b>	<b>18.000</b>	<b>53.400</b>	<b>435.600</b>	<b>1.832.400</b>			
11	– Personalaufwendungen	198.900	33.500	0	165.400	0			
12	– Versorgungsaufwendungen	0	0	0	0	0			
13	– Aufwendungen für Sach- und Dienstleistungen	832.700	333.000	0	499.700	0			
14	– Abschreibungen	237.000	29.500	0	207.500	0			
15	– Zuwendungen, Umlagen und sonstige Transferaufwendungen	1.329.900	241.700	0	0	1.088.200			
16	– Aufwendungen der sozialen Sicherung	0	0	0	0	0			
17	– Zinsaufwendungen und sonstige Finanzaufwendungen	6.500	0	0	0	6.500			
18	– Sonstige Aufwendungen	88.200	15.600	0	72.600	0			
19	<b>Summe der Aufwendungen (Summe der Nummern 11 bis 18)</b>	<b>2.693.200</b>	<b>653.300</b>	<b>0</b>	<b>945.200</b>	<b>1.094.700</b>			
20	<b>Jahresergebnis des Teilhaushaltes vor Verrechnung der internen Leistungsbeziehungen und vor Veränderung der Rücklagen (Saldo der Nummern 10 und 19)</b>	<b>-353.800</b>	<b>-635.300</b>	<b>53.400</b>	<b>-509.600</b>	<b>737.700</b>			
21	+ Erträge aus internen Leistungsbeziehungen	0	0	0	0	0			
22	– Aufwendungen aus internen Leistungsbeziehungen	0	0	0	0	0			
23	<b>Jahresergebnis des Teilhaushaltes nach Verrechnung der internen Leistungsbeziehungen und vor Veränderung der Rücklagen (Nummer 20 zuzüglich Nummer 21 abzüglich Nummer 22)</b>	<b>-353.800</b>	<b>-635.300</b>	<b>53.400</b>	<b>-509.600</b>	<b>737.700</b>			

## Übersicht über die Finanzdaten der Teilhaushalte

2. Übersicht über die Teilfinanzhaushalte										
Nr.	Ein- und Auszahlungsarten (gemäß § 4 Absatz 5 GemHVO-Doppik)	Summe aller Teilhaushalte	1 Teilhaushalt 1 Hauptverwaltung	2 Teilhaushalt 2 Finanzverwaltun g	3 Teilhaushalt 3 Bau- und Ordnungsamt	4 Teilhaushalt 4 Zentrale Finanzdienstleist ungen				
		in €								
		1	2	3	4	5	6	7	8	
1	+ Steuern und ähnliche Abgaben	1.242.400	0	0	0	1.242.400				
2	+ Zuwendungen, allgemeine Umlagen und sonstige Transfereinzahlungen	588.000	0	0	0	588.000				
3	+ Einzahlungen der sozialen Sicherung	0	0	0	0	0				
4	+ Öffentlich-rechtliche Leistungsentgelte	86.500	0	0	86.500	0				
5	+ Privatrechtliche Leistungsentgelte	22.200	9.000	0	13.200	0				
6	+ Kostenerstattungen und Kostenumlagen	201.900	300	0	201.600	0				
7	+ Zinseinzahlungen und sonstige Finanzeinzahlungen	7.300	0	7.300	0	0				
8	+ Sonstige laufende Einzahlungen	48.100	0	46.100	0	2.000				
9	<b>Summe der laufenden Einzahlungen (Summe der Nummern 1 bis 8)</b>	<b>2.196.400</b>	<b>9.300</b>	<b>53.400</b>	<b>301.300</b>	<b>1.832.400</b>				
10	- Personalauszahlungen	198.900	33.500	0	165.400	0				
11	- Versorgungsauszahlungen	0	0	0	0	0				
12	- Auszahlungen für Sach- und Dienstleistungen	832.700	333.000	0	499.700	0				
13	- Zuwendungen, Umlagen und sonstige Transferauszahlungen	1.329.900	241.700	0	0	1.088.200				
14	- Auszahlungen der sozialen Sicherungen	0	0	0	0	0				
15	- Zinsauszahlungen und sonstige Finanzauszahlungen	6.500	0	0	0	6.500				
16	- Sonstige laufende Auszahlungen	88.200	15.600	0	72.600	0				
17	<b>Summe der laufenden Auszahlungen (Summe der Nummern 10 bis 16)</b>	<b>2.456.200</b>	<b>623.800</b>	<b>0</b>	<b>737.700</b>	<b>1.094.700</b>				
18	<b>Jahresbezogener Saldo der laufenden Ein- und Auszahlungen vor planmäßiger Tilgung (Saldo der Nummern 9 und 17)</b>	<b>-259.800</b>	<b>-614.500</b>	<b>53.400</b>	<b>-436.400</b>	<b>737.700</b>				
18.1	Saldo der Ein- und Auszahlungen aus internen Leistungsbeziehungen	0	0	0	0	0				
18.2	<b>Jahresbezogener Saldo der laufenden Ein- und Auszahlungen vor planmäßiger Tilgung nach Verrechnung der internen Leistungsbeziehungen (Summe der Nummern 18 und 18.1)</b>	<b>-259.800</b>	<b>-614.500</b>	<b>53.400</b>	<b>-436.400</b>	<b>737.700</b>				
19	+ Einzahlungen aus Investitionszuwendungen	520.700	33.000	0	403.700	84.000				
20	+ Einzahlungen aus Beiträgen und ähnlichen Entgelten	37.400	0	0	37.400	0				
21	+ Einzahlungen aus Anlagevermögen	0	0	0	0	0				
22	+ Einzahlungen aus sonstigen Ausleihungen und Kreditgewährungen	0	0	0	0	0				
23	+ Sonstige Investitionseinzahlungen	0	0	0	0	0				
24	<b>Summe der Einzahlungen aus Investitionstätigkeit (Summe der Nummern 19 bis 23)</b>	<b>558.100</b>	<b>33.000</b>	<b>0</b>	<b>441.100</b>	<b>84.000</b>				
25	- Auszahlungen für Anlagevermögen	768.500	52.500	0	716.000	0				
26	- Auszahlungen für sonstige Ausleihungen und Kreditgewährungen	0	0	0	0	0				
27	- Sonstige Investitionsauszahlungen	0	0	0	0	0				
28	<b>Summe der Auszahlungen aus Investitionstätigkeit (Summe der Nummern 25 bis 27)</b>	<b>768.500</b>	<b>52.500</b>	<b>0</b>	<b>716.000</b>	<b>0</b>				
29	<b>Saldo der Ein- und Auszahlungen aus Investitionstätigkeit (Saldo der Nummern 24 und 28)</b>	<b>-210.400</b>	<b>-19.500</b>	<b>0</b>	<b>-274.900</b>	<b>84.000</b>				
30	<b>Finanzmittelüberschuss/ Finanzmittelfehlbetrag des Teilhaushaltes (Summe der Nummern 18.2 und 29)</b>	<b>-470.200</b>	<b>-634.000</b>	<b>53.400</b>	<b>-711.300</b>	<b>821.700</b>				
31	+ Einzahlungen aus der Aufnahme von Krediten für Investitionen und Investitionsförderungsmaßnahmen	0	0	0	0	0				
32	- Auszahlungen für planmäßige Tilgung von Krediten für Investitionen und Investitionsförderungsmaßnahmen	56.500	0	0	0	56.500				
33	- Sonstige Auszahlungen zur Tilgung von Krediten für Investitionen und Investitionsförderungsmaßnahmen	0	0	0	0	0				
34	<b>Saldo der Ein- und Auszahlungen aus Krediten für Investitionen und Investitionsförderungsmaßnahmen (Nummer 31 abzüglich Nummern 32 und 33)</b>	<b>-56.500</b>	<b>0</b>	<b>0</b>	<b>0</b>	<b>-56.500</b>				

## Übersicht über die Finanzdaten der Teilhaushalte

1. Übersicht über die Teilergebnishaushalte									
Nr.	Ertrags- und Aufwandsarten (gemäß § 4 Absatz 5 GemHVO-Doppik)	Summe aller Teilhaushalte	1 Teilhaushalt 1 Hauptverwaltung	2 Teilhaushalt 2 Finanzverwaltung	3 Teilhaushalt 3 Bau- und Ordnungsamt	4 Teilhaushalt 4 Zentrale Finanzdienstleistungen			
		in €							
		1	2	3	4	5	6	7	8
1	+ Steuern und ähnliche Abgaben	1.289.900	0	0	0	1.289.900			
2	+ Zuwendungen, allgemeine Umlagen und sonstige Transfererträge	645.500	11.900	0	144.700	488.900			
3	+ Erträge der sozialen Sicherung	0	0	0	0	0			
4	+ Öffentlich-rechtliche Leistungsentgelte	96.000	0	0	96.000	0			
5	+ Privatrechtliche Leistungsentgelte	22.200	9.000	0	13.200	0			
6	+ Kostenerstattungen und Kostenumlagen	68.700	300	0	68.400	0			
7	+ Andere aktivierte Eigenleistungen	0	0	0	0	0			
8	+ Zinserträge und sonstige Finanzerträge	7.300	0	7.300	0	0			
9	+ Sonstige Erträge	48.100	0	46.100	0	2.000			
10	<b>Summe der Erträge (Summe der Nummern 1 bis 9)</b>	<b>2.177.700</b>	<b>21.200</b>	<b>53.400</b>	<b>322.300</b>	<b>1.780.800</b>			
11	– Personalaufwendungen	201.000	34.900	0	166.100	0			
12	– Versorgungsaufwendungen	0	0	0	0	0			
13	– Aufwendungen für Sach- und Dienstleistungen	667.000	309.100	0	357.900	0			
14	– Abschreibungen	278.800	35.900	0	242.900	0			
15	– Zuwendungen, Umlagen und sonstige Transferaufwendungen	1.386.800	243.000	0	0	1.143.800			
16	– Aufwendungen der sozialen Sicherung	0	0	0	0	0			
17	– Zinsaufwendungen und sonstige Finanzaufwendungen	4.900	0	0	0	4.900			
18	– Sonstige Aufwendungen	43.300	11.400	0	31.900	0			
19	<b>Summe der Aufwendungen (Summe der Nummern 11 bis 18)</b>	<b>2.581.800</b>	<b>634.300</b>	<b>0</b>	<b>798.800</b>	<b>1.148.700</b>			
20	<b>Jahresergebnis des Teilhaushaltes vor Verrechnung der internen Leistungsbeziehungen und vor Veränderung der Rücklagen (Saldo der Nummern 10 und 19)</b>	<b>-404.100</b>	<b>-613.100</b>	<b>53.400</b>	<b>-476.500</b>	<b>632.100</b>			
21	+ Erträge aus internen Leistungsbeziehungen	0	0	0	0	0			
22	– Aufwendungen aus internen Leistungsbeziehungen	0	0	0	0	0			
23	<b>Jahresergebnis des Teilhaushaltes nach Verrechnung der internen Leistungsbeziehungen und vor Veränderung der Rücklagen (Nummer 20 zuzüglich Nummer 21 abzüglich Nummer 22)</b>	<b>-404.100</b>	<b>-613.100</b>	<b>53.400</b>	<b>-476.500</b>	<b>632.100</b>			

## Übersicht über die Finanzdaten der Teilhaushalte

2. Übersicht über die Teilfinanzhaushalte										
Nr.	Ein- und Auszahlungsarten (gemäß § 4 Absatz 5 GemHVO-Doppik)	Summe aller Teilhaushalte	1 Teilhaushalt 1 Hauptverwaltung	2 Teilhaushalt 2 Finanzverwaltun g	3 Teilhaushalt 3 Bau- und Ordnungsamt	4 Teilhaushalt 4 Zentrale Finanzdienstleist ungen				
		in €								
		1	2	3	4	5	6	7	8	
1	+ Steuern und ähnliche Abgaben	1.289.900	0	0	0	1.289.900				
2	+ Zuwendungen, allgemeine Umlagen und sonstige Transfereinzahlungen	488.900	0	0	0	488.900				
3	+ Einzahlungen der sozialen Sicherung	0	0	0	0	0				
4	+ Öffentlich-rechtliche Leistungsentgelte	86.500	0	0	86.500	0				
5	+ Privatrechtliche Leistungsentgelte	22.200	9.000	0	13.200	0				
6	+ Kostenerstattungen und Kostenumlagen	68.700	300	0	68.400	0				
7	+ Zinseinzahlungen und sonstige Finanzeinzahlungen	7.300	0	7.300	0	0				
8	+ Sonstige laufende Einzahlungen	48.100	0	46.100	0	2.000				
9	<b>Summe der laufenden Einzahlungen (Summe der Nummern 1 bis 8)</b>	<b>2.011.600</b>	<b>9.300</b>	<b>53.400</b>	<b>168.100</b>	<b>1.780.800</b>				
10	- Personalauszahlungen	201.000	34.900	0	166.100	0				
11	- Versorgungsauszahlungen	0	0	0	0	0				
12	- Auszahlungen für Sach- und Dienstleistungen	667.000	309.100	0	357.900	0				
13	- Zuwendungen, Umlagen und sonstige Transferauszahlungen	1.386.800	243.000	0	0	1.143.800				
14	- Auszahlungen der sozialen Sicherungen	0	0	0	0	0				
15	- Zinsauszahlungen und sonstige Finanzauszahlungen	4.900	0	0	0	4.900				
16	- Sonstige laufende Auszahlungen	43.300	11.400	0	31.900	0				
17	<b>Summe der laufenden Auszahlungen (Summe der Nummern 10 bis 16)</b>	<b>2.303.000</b>	<b>598.400</b>	<b>0</b>	<b>555.900</b>	<b>1.148.700</b>				
18	<b>Jahresbezogener Saldo der laufenden Ein- und Auszahlungen vor planmäßiger Tilgung (Saldo der Nummern 9 und 17)</b>	<b>-291.400</b>	<b>-589.100</b>	<b>53.400</b>	<b>-387.800</b>	<b>632.100</b>				
18.1	Saldo der Ein- und Auszahlungen aus internen Leistungsbeziehungen	0	0	0	0	0				
18.2	<b>Jahresbezogener Saldo der laufenden Ein- und Auszahlungen vor planmäßiger Tilgung nach Verrechnung der internen Leistungsbeziehungen (Summe der Nummern 18 und 18.1)</b>	<b>-291.400</b>	<b>-589.100</b>	<b>53.400</b>	<b>-387.800</b>	<b>632.100</b>				
19	+ Einzahlungen aus Investitionszuwendungen	463.900	0	0	379.900	84.000				
20	+ Einzahlungen aus Beiträgen und ähnlichen Entgelten	37.400	0	0	37.400	0				
21	+ Einzahlungen aus Anlagevermögen	0	0	0	0	0				
22	+ Einzahlungen aus sonstigen Ausleihungen und Kreditgewährungen	0	0	0	0	0				
23	+ Sonstige Investitionseinzahlungen	0	0	0	0	0				
24	<b>Summe der Einzahlungen aus Investitionstätigkeit (Summe der Nummern 19 bis 23)</b>	<b>501.300</b>	<b>0</b>	<b>0</b>	<b>417.300</b>	<b>84.000</b>				
25	- Auszahlungen für Anlagevermögen	520.900	1.300	0	519.600	0				
26	- Auszahlungen für sonstige Ausleihungen und Kreditgewährungen	0	0	0	0	0				
27	- Sonstige Investitionsauszahlungen	0	0	0	0	0				
28	<b>Summe der Auszahlungen aus Investitionstätigkeit (Summe der Nummern 25 bis 27)</b>	<b>520.900</b>	<b>1.300</b>	<b>0</b>	<b>519.600</b>	<b>0</b>				
29	<b>Saldo der Ein- und Auszahlungen aus Investitionstätigkeit (Saldo der Nummern 24 und 28)</b>	<b>-19.600</b>	<b>-1.300</b>	<b>0</b>	<b>-102.300</b>	<b>84.000</b>				
30	<b>Finanzmittelüberschuss/ Finanzmittelfehlbetrag des Teilhaushaltes (Summe der Nummern 18.2 und 29)</b>	<b>-311.000</b>	<b>-590.400</b>	<b>53.400</b>	<b>-490.100</b>	<b>716.100</b>				
31	+ Einzahlungen aus der Aufnahme von Krediten für Investitionen und Investitionsförderungsmaßnahmen	0	0	0	0	0				
32	- Auszahlungen für planmäßige Tilgung von Krediten für Investitionen und Investitionsförderungsmaßnahmen	32.700	0	0	0	32.700				
33	- Sonstige Auszahlungen zur Tilgung von Krediten für Investitionen und Investitionsförderungsmaßnahmen	0	0	0	0	0				
34	<b>Saldo der Ein- und Auszahlungen aus Krediten für Investitionen und Investitionsförderungsmaßnahmen (Nummer 31 abzüglich Nummern 32 und 33)</b>	<b>-32.700</b>	<b>0</b>	<b>0</b>	<b>0</b>	<b>-32.700</b>				

# Vorbericht

## zum Haushaltsplan der Gemeinde Gülzow-Prüzen für das Haushaltsjahr 2024 und 2025

<b>I. STATISTISCHE ANGABEN</b>	<b>1</b>
1. Entwicklung der Einwohnerzahlen	2
2. Größe und Struktur – wirtschaftliche Struktur	2
3. Überblick über die Steuerhebesätze	2
<b>II. DIE HAUSHALTSWIRTSCHAFT IN DEN JAHREN 2022 BIS 2027</b>	<b>2</b>
1. Entwicklung der wichtigsten Erträge und Einzahlungen sowie der Aufwendungen und Auszahlungen	2
1.1 Entwicklung der Finanzausweisungen	2
1.2 Eigene und sonstige Erträge/ Einzahlungen	3
1.2.1. Übersicht über Steuererträge/-einzahlungen	5
1.3 Entwicklung der Zuweisungen	7
1.4 Sonstiger Aufwand/Auszahlungen	8
2. Entwicklung der Jahresergebnisse (Jahresüberschüsse/Jahresfehlbeträge) im laufenden Haushaltsjahr und im Finanzplanungszeitraum	10
3. Entwicklung der Finanzmittel und des Saldos der laufenden Ein- und Auszahlungen im laufenden Haushaltsjahr und im Finanzplanungszeitraum	10
3.1. Entwicklung der Finanzmittelüberschüsse/Finanzmittelfehlbeträge im laufenden Haushaltsjahr und im Finanzplanungszeitraum	10
3.2. Entwicklung des Saldos der laufenden Ein- und Auszahlungen im laufenden Haushaltsjahr und im Finanzplanungszeitraum	10
4. Entwicklung der Investitionen und Investitionsförderungsmaßnahmen sowie die sich hieraus ergebenden Auswirkungen auf die Ergebnis- und Finanzhaushalte der folgenden Haushaltsjahre	11
4.1 Erträge / Auflösung Sonderposten	11
4.2 Aufwendungen / Abschreibungen	11
4.3 Einzahlungen	11
4.4 Auszahlungen	12
5. Entwicklung der Kredite für Investitionen und Investitionsförderungsmaßnahmen sowie die Belastung des Haushaltes durch kreditähnliche Rechtsgeschäfte	12
6. Entwicklung der Kredite zur Sicherung der Zahlungsfähigkeit	13
7. Entwicklung des Eigenkapitals	13
8. Veränderung der Rücklage für Belastungen aus dem kommunalen Finanzausgleich	13
9. Veränderungen der sonstigen zweckgebundenen Ergebnissrücklage	14
10. Veränderung der Kapitalrücklage	14
11. Zuwendung an Fraktionen	14
12. Entwicklung der Sonderposten	14
13. Gegenüberstellung der Ergebnisplanung 2024/2025 mit der Finanzplanung für das Jahr 2024/2025	15
14. Übersicht über freiwillige Leistungen	156
15. Verwendung der Mittel aus der Infrastrukturpauschale (§23 FAG M-V)	16
16. Erläuterungen gemäß § 4 Abs. 9 GemHVO-Doppik	16



## I. Statistische Angaben

### 1. Entwicklung der Einwohnerzahlen

Entwicklung der Einwohnerzahlen

Stand 31.12.2022: 1.608

Stand 31.12.2021: 1.585

Stand 31.12.2020: 1.584

### 2. Größe und Struktur – wirtschaftliche Struktur

Gemeindegröße: 5.820,26 Ha

### 3. Überblick über die Steuerhebesätze

	2022	2023	2024	2025
Gewerbsteuer	400 v. H.	400 v. H.	400 v. H.	400 v. H.
Grundsteuer A	450 v. H.	450 v. H.	450 v. H.	450 v. H.
Grundsteuer B	380 v. H.	380 v. H.	380 v. H.	380 v. H.

## II. Die Haushaltswirtschaft in den Jahren 2022 bis 2027

### 1. Entwicklung der wichtigsten Erträge und Einzahlungen sowie der Aufwendungen und Auszahlungen

#### 1.1 Entwicklung der Finanzausweisungen

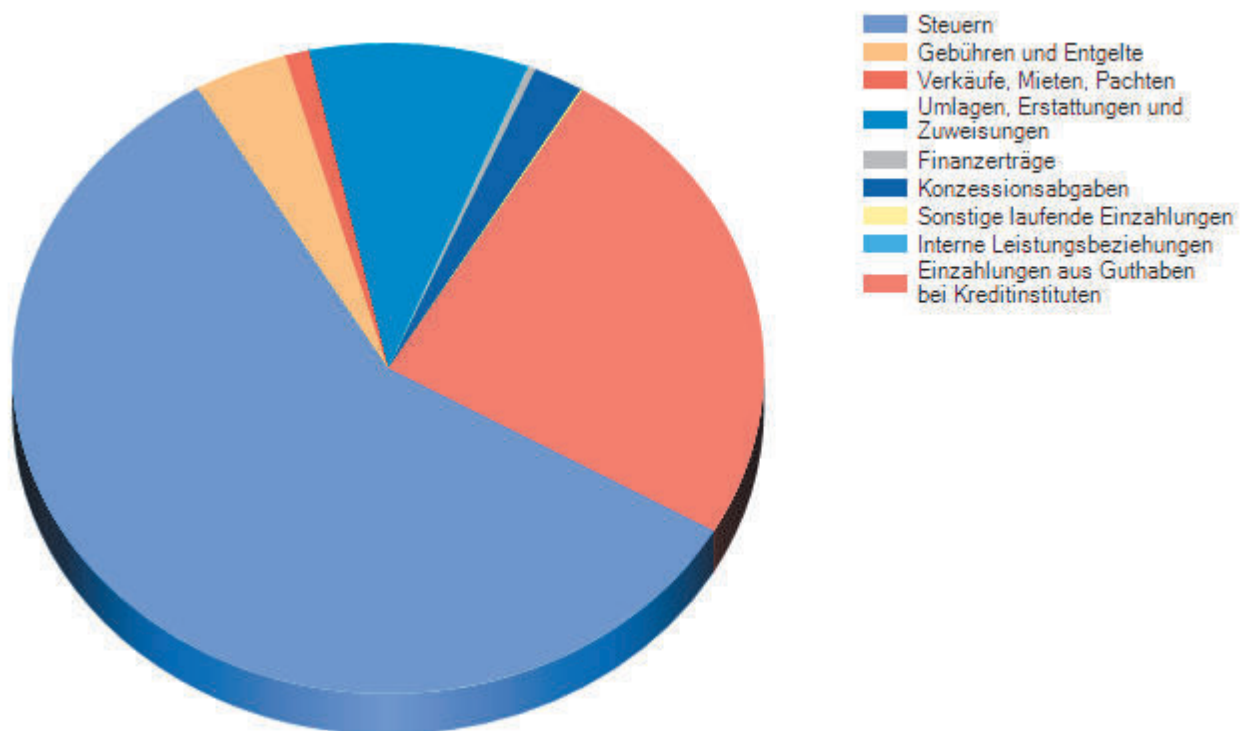
Zuweisungen	Erträge					
	Ergebnis 2022	Ansatz 2023	Ansatz 2024	Ansatz 2025	Plan 2026	Plan 2027
Schlüsselzuweisungen für lfd. Verwaltungstätigkeit	477.026,36	653.200	588.000	488.900	667.900	626.800
Sonstige allgemeine Zuweisungen	7.997,67	0	0	0	0	0
Allgemeine Umlagen			0			
Ausbaubeiträge						
Zuweisungen und Zuschüsse für Investitionen u. Investitionsmaßnahmen						
<b>Gesamt</b>	<b>485.024,03</b>	<b>653.200</b>	<b>588.000</b>	<b>488.900</b>	<b>667.900</b>	<b>626.800</b>

Zuweisungen	Einzahlungen					
	Ergebnis 2022	Ansatz 2023	Ansatz 2024	Ansatz 2025	Plan 2026	Plan 2027
Schlüsselzuweisungen für lfd. Verwaltungstätigkeit	477.026,36	653.200	588.000	488.900	667.900	626.800
Sonstige allgemeine Zuweisungen	7.997,67	0	0	0	0	0
Allgemeine Umlagen						
Ausbaubeiträge	143.691,11	37.200	37.400	37.400	37.400,	37.400
Zuweisungen und Zuschüsse für Investitionen u. Investitionsmaßnahmen	707.811,86	194.400	520.700	463.900	84.000	84.000
<b>Gesamt</b>	<b>1.336.527,00</b>	<b>884.800</b>	<b>1.146.100</b>	<b>990.200</b>	<b>789.300</b>	<b>748.200</b>

## 1.2 Eigene und sonstige Erträge/ Einzahlungen

Ertragsart	Erträge					
	Ergebnis 2022	Ansatz 2023	Ansatz 2024	Ansatz 2025	Plan 2026	Plan 2027
Steuern	1.304.166,27	1.139.600	1.242.400	1.289.900	1.324.400	1.358.000
Gebühren und Entgelte	97.084,90	93.700	86.500	86.500	86.500	86.500
Mieten, Pachten	25.885,57	30.800	22.200	22.200	22.200	22.200
Auflösung Sonderposten f. Baukostenzuschüsse u.ä. Entgelte	134.844,71	170.300	143.000	166.100	177.900	177.600
Umlagen, Erstattungen und Zuweisungen	6.052,65	243.100	201.900	68.700	1.900	1.600
Finanzerträge (Zinsen und Dividenden )	7.639,90	7.300	7.300	7.300	7.300	7.300
Konzessionsabgaben	39.461,08	47.100	46.100	46.100	46.100	46.100
Weitere sonstige Erträge	252.227,92	4.000	2.000	2.000	2.000	2.000
Interne Leistungsbeziehungen	0,00	0	0	0	0	0
Entnahmen aus der Rücklage für Belastungen aus dem kommunalen Finanzausgleich	80.698,14	151.700	123.800	55.700	101.300	30.200
<b>Gesamt</b>	<b>1.948.061,14</b>	<b>1.887.600</b>	<b>1.875.200</b>	<b>1.744.500</b>	<b>1.769.600</b>	<b>1.731.500</b>

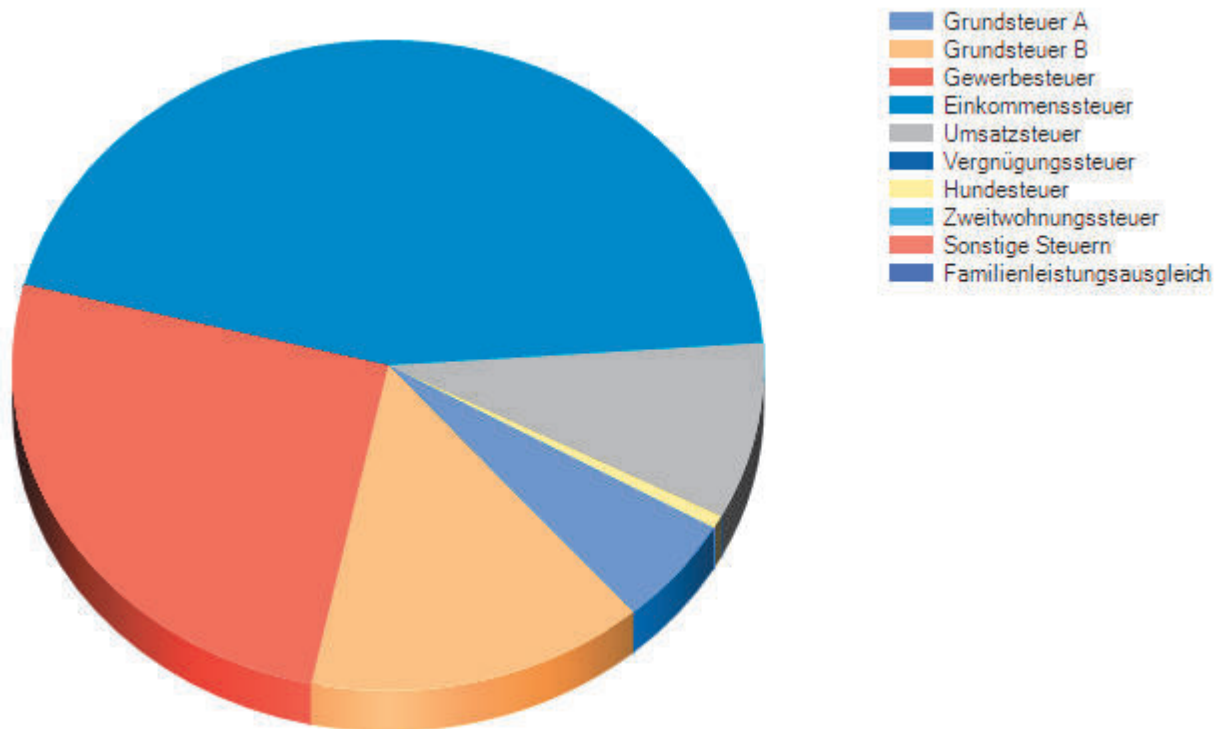
Einzahlungsgrund	Einzahlungen					
	Ergebnis 2022	Ansatz 2023	Ansatz 2024	Ansatz 2025	Plan 2026	Plan 2027
Steuern	1.318.219,33	1.139.600	1.242.400	1.289.900	1.324.400	1.358.000
Gebühren und Entgelte	87.985,59	93.700	86.500	86.500	86.500	86.500
Mieten, Pachten	23.275,57	30.800	22.200	22.200	22.200	22.200
Umlagen, Erstattungen und Zuweisungen	6.052,65	243.100	201.900	68.700	1.900	1.600
Finanzerträge (Zinsen und Dividenden )	7.639,90	7.300	7.300	7.300	7.300	7.300
Konzessionsabgaben	28.105,65	47.100	46.100	46.100	46.100	46.100
Weitere sonstige Einzahlungen	234.213,10	4.000	2.000	2.000	2.000	2.000
Interne Leistungsbeziehungen	0,00	0	0	0	0	0
Einzahlungen aus Guthaben bei Kreditinstituten	0,00	0	526.700	343.700	0	0
<b>Gesamt</b>	<b>1.705.491,79</b>	<b>1.565.600</b>	<b>2.135.100</b>	<b>1.866.400</b>	<b>1.490.400</b>	<b>1.523.700</b>



**1.2.1 Übersicht über Steuererträge/-einzahlungen**

Steuerart	Erträge					
	Ergebnis 2022	Ansatz 2023	Ansatz 2024	Ansatz 2025	Plan 2026	Plan 2027
<b>Realsteuern</b>						
Grundsteuer A	68.696,24	71.800	66.700	66.700	66.700	66.700
Grundsteuer B	179.935,02	177.900	181.200	181.200	181.200	181.200
Gewerbesteuer	415.156,00	240.000	319.500	319.500	319.500	319.500
<b>Gemeindeanteile an</b>						
der Einkommenssteuer	510.168,19	521.500	557.700	601.500	634.200	665.000
der Umsatzsteuer	121.483,32	120.700	109.100	112.800	114.600	117.400
<b>Andere Steuern</b>						
Vergnügungssteuern	0,00	0	0	0	0	0
Hundesteuern	8.727,50	7.700	8.200	8.200	8.200	8.200
Zweitwohnungssteuer	0,00	0	0	0	0	0
Sonstige Steuern	0,00	0	0	0	0	0
<b>Steuerähnliche Erträge</b>						
z.B. Kompensationszahlungen, Familienleistungsausgleich	0,00	0	0	0	0	0
<b>Gesamt</b>	<b>1.304.166,27</b>	<b>1.139.600</b>	<b>1.242.400</b>	<b>1.289.900</b>	<b>1.324.400</b>	<b>1.358.000</b>

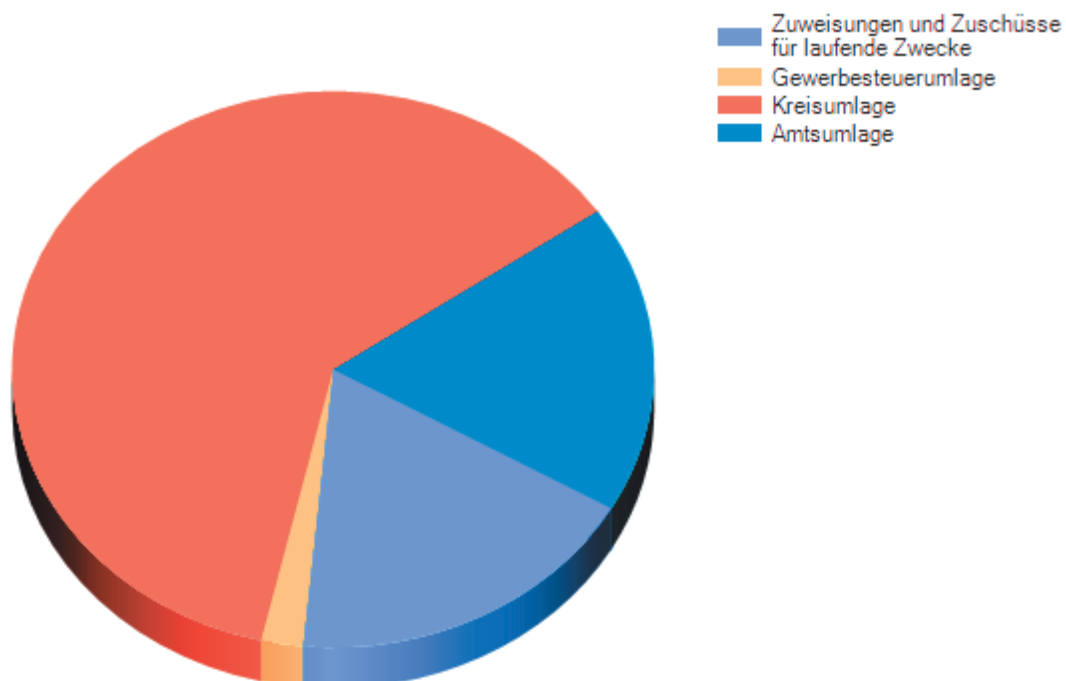
Steuerart	Einzahlungen					
	Ergebnis 2022	Ansatz 2023	Ansatz 2024	Ansatz 2025	Plan 2026	Plan 2027
<b>Realsteuern</b>						
Grundsteuer A	68.912,79	71.800	66.700	66.700	66.700	66.700
Grundsteuer B	187.261,39	177.900	181.200	181.200	181.200	181.200
Gewerbsteuer	416.394,60	240.000	319.500	319.500	319.500	319.500
<b>Gemeindeanteile an</b>						
der Einkommenssteuer	514.829,87	521.500	557.700	601.500	634.200	665.000
der Umsatzsteuer	122.364,85	120.700	109.100	112.800	114.600	117.400
<b>Andere Steuern</b>						
Vergnügungssteuern	0,00	0	0	0	0	0
Hundesteuern	8.455,83	7.700	8.200	8.200	8.200	8.200
Zweitwohnungssteuer	0,00	0	0	0	0	0
Sonstige Steuern	0,00	0	0	0	0	0
<b>Steuerähnliche Einzahlungen</b>						
z.B. Kompensationszahlungen, Familienleistungsausgleich	0,00	0	0	0	0	0
<b>Gesamt</b>	<b>1.318.219,33</b>	<b>1.139.600</b>	<b>1.242.400</b>	<b>1.289.900</b>	<b>1.324.400</b>	<b>1.358.000</b>



### 1.3 Entwicklung der Zuweisungen und Umlagen

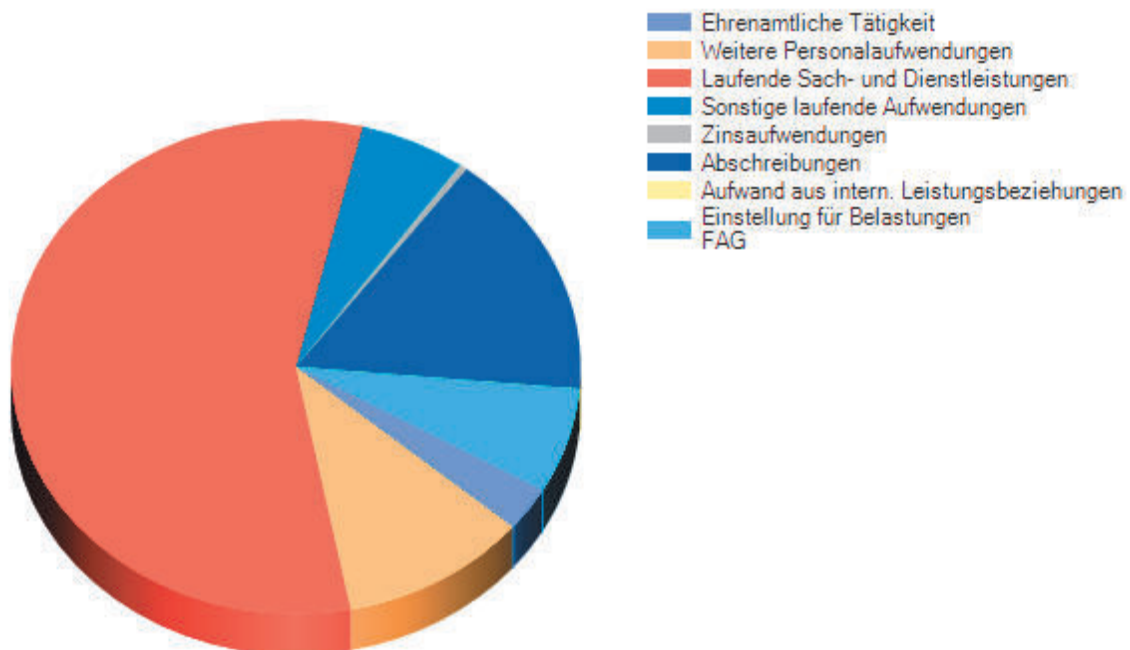
Zuweisungen	Aufwendungen					
	Ergebnis 2022	Ansatz 2023	Ansatz 2024	Ansatz 2025	Plan 2026	Plan 2027
Zuweisungen und Zuschüsse für laufende Zwecke	221.118,10	220.000	241.700	243.000	243.000	243.000
Gewerbsteuerumlage	36.434,57	21.000	28.000	28.000	28.000	28.000
Kreisumlage	676.196,98	642.400	821.400	837.400	871.600	860.000
Amtsumlage	159.994,77	200.800	238.800	278.400	289.900	286.000
<b>Gesamt</b>	<b>1.093.744,42</b>	<b>1.084.200</b>	<b>1.329.900</b>	<b>1.386.800</b>	<b>1.432.500</b>	<b>1.417.000</b>

Zuweisungen	Auszahlungen					
	Ergebnis 2022	Ansatz 2023	Ansatz 2024	Ansatz 2025	Plan 2026	Plan 2027
Zuweisungen und Zuschüsse für laufende Zwecke	220.281,20	220.000	241.700	243.000	243.000	243.000
Gewerbsteuerumlage	34.632,60	21.000	28.000	28.000	28.000	28.000
Kreisumlage	676.196,98	642.400	821.400	837.400	871.600	860.000
Amtsumlage	159.994,77	200.800	238.800	278.400	289.900	286.000
<b>Gesamt</b>	<b>1.091.105,55</b>	<b>1.084.200</b>	<b>1.329.900</b>	<b>1.386.800</b>	<b>1.432.500</b>	<b>1.417.000</b>

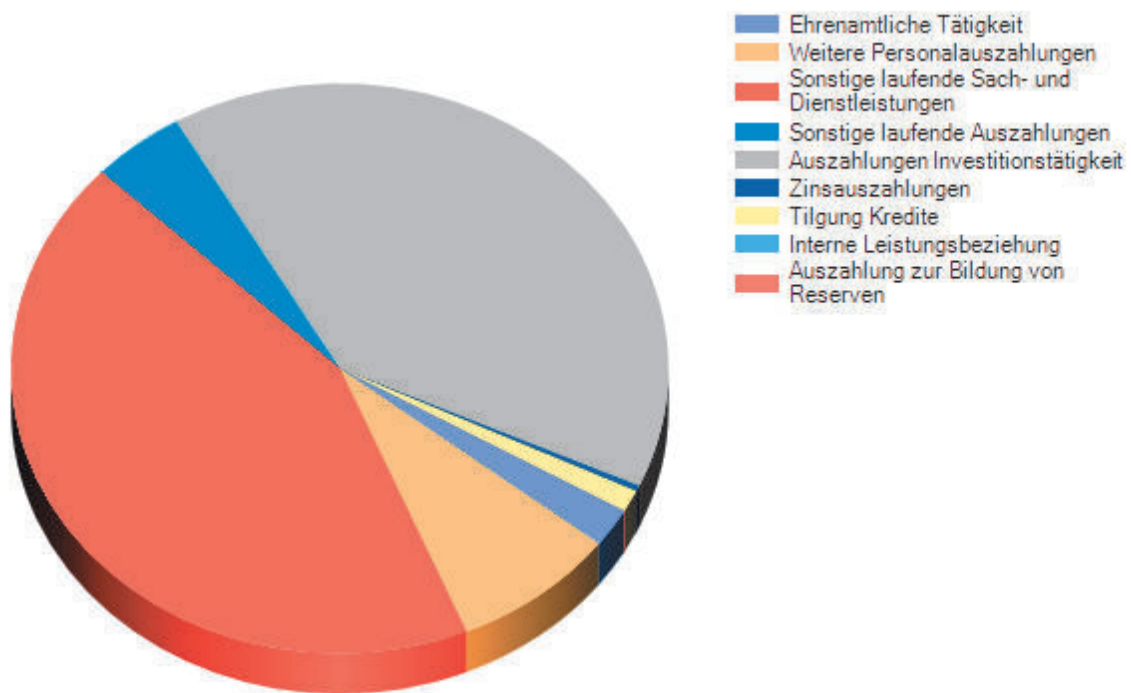


**1.4 Wesentliche Aufwendungen/Auszahlungen**

Aufwandsart	Aufwendungen					
	Ergebnis 2022	Ansatz 2023	Ansatz 2024	Ansatz 2025	Plan 2026	Plan 2027
Für Ehrenamtliche Tätigkeit	34.952,92	43.300	42.200	43.600	43.600	43.100
Weitere Personalaufwendungen	135.516,66	139.700	156.700	157.400	167.000	170.200
Sonstige laufende Sach- und Dienstleistungen	326.195,35	683.700	832.700	667.000	447.000	448.000
<b>Davon:</b>	77.402,15	87.200	77.500	77.500	77.500	77.500
1. Allgemeine Umlagen und Beiträge an Zweckverbände						
2. Allgemeine Umlagen und Kostenerstattungen Schulumlage	108.921,18	128.100	147.000	150.000	150.000	150.000
3. Allgemeine Umlagen und Kostenerstattungen Kindergarten und Hort	221.118,10	220.000	241.700	243.000	243.000	243.000
Sonstige laufende Aufwendungen	235.449,98	38.300	88.200	43.300	43.300	43.400
Zinsaufwendungen und -auszahlungen	3.786,02	8.200	6.500	4.900	3.600	2.300
Abschreibungen	228.201,90	264.400	237.000	278.800	294.400	293.000
Aufwand aus internen Leistungsbeziehungen	0,00	0	0	0	0	0
Einstellung in die Rücklage für Belastungen aus dem kommunalen Finanzausgleich	123.866,76	55.700	101.300	30.200	0	0
<b>Gesamt</b>	<b>1.087.969,59</b>	<b>1.233.300</b>	<b>1.464.600</b>	<b>1.225.200</b>	<b>998.900</b>	<b>1.000.000</b>



Auszahlungsgrund	Auszahlungen					
	Ergebnis 2022	Ansatz 2023	Ansatz 2024	Ansatz 2025	Plan 2026	Plan 2027
Für Ehrenamtliche Tätigkeit	34.326,89	43.300	42.200	43.600	43.600	43.100
Weitere Personalauszahlungen	135.516,66	139.700	156.700	157.400	167.000	170.200
Sonstige laufende Sach- und Dienstleistungen	334.083,33	683.700	832.700	667.000	447.000	448.000
<b>Davon:</b>	77.402,15	87.200	77.500	77.500	77.500	77.500
1. Allgemeine Umlagen und Beiträge an Zweckverbände						
2. Allgemeine Umlagen und Kostenerstattungen Schulumlage	108.921,18	128.100	147.000	150.000	150.000	150.000
3. Allgemeine Umlagen und Kostenerstattungen Kindergarten und Hort	220.281,20	220.000	241.700	243.000	243.000	243.000
Sonstige laufende Auszahlungen	235.187,62	38.300	88.200	43.300	43.300	43.400
Auszahlungen für Investitionstätigkeit	1.132.615,67	191.300	768.500	520.900	0	0
Zinsaufwendungen und -auszahlungen	4.091,64	8.200	6.500	4.900	3.600	2.300
Tilgungen für Kredite für Investitionen	49.693,23	51.400	23.800	0	0	0
Auszahlungen aus internen Leistungsbeziehungen	0,00	0	0	0	0	0
Auszahlungen zur Bildung von Reserven	0,00	177.600	0	0	110.000	115.200
<b>Gesamt</b>	<b>1.925.515,04</b>	<b>1.333.500</b>	<b>1.918.600</b>	<b>1.437.100</b>	<b>814.500</b>	<b>822.200</b>





## 2. Entwicklung der Jahresergebnisse (Jahresüberschüsse/Jahresfehlbeträge) im laufenden Haushaltsjahr und im Finanzplanungszeitraum

Ertrags-/Aufwandsarten	Ergebnis 2022	Ansatz 2023	Ansatz 2024	Ansatz 2025	Plan 2026	Plan 2027
Erträge	2.437.825,43	2.540.800	2.463.200	2.233.400	2.437.500	2.358.300
Aufwendungen	2.181.714,01	2.317.500	2.794.500	2.612.000	2.431.400	2.417.000
<b>Saldo</b>	<b>256.111,42</b>	<b>223.300</b>	<b>-331.300</b>	<b>-378.600</b>	<b>6.100</b>	<b>-58.700</b>

Der Ergebnishaushalt 2024 weist einen Fehlbetrag in Höhe von 331.300 € auf, der auf neue Rechnung vorzutragen ist. Durch den positiven Ergebnisvortrag aus dem Haushaltsvorjahr ist der Ergebnishaushalt 2024 nach § 16 Absatz 1 Nr. 1 GemHVO-Doppik ausgeglichen. Im Finanzplanungszeitraum 2025 - 2027 ist ebenfalls ein Haushaltsausgleich zu erwarten. Daraus resultierend ist die dauernde gesicherte Leistungsfähigkeit gegeben.

## 3. Entwicklung der Finanzmittel und des Saldos der laufenden Ein- und Auszahlungen im laufenden Haushaltsjahr und im Finanzplanungszeitraum

### 3.1. Entwicklung der Finanzmittelüberschüsse/Finanzmittelfehlbeträge im laufenden Haushaltsjahr und im Finanzplanungszeitraum

Einzahlungen /. Auszahlungen	Ergebnis 2022	Ansatz 2023	Ansatz 2024	Ansatz 2025	Plan 2026	Plan 2027
Einzahlungen	3.223.870,18	2.450.400	2.754.500	2.512.900	2.279.700	2.271.900
Auszahlungen	2.966.927,36	2.188.700	3.224.700	2.823.900	2.137.000	2.124.000
<b>Saldo</b>	<b>256.942,82</b>	<b>261.700</b>	<b>-470.200</b>	<b>-311.000</b>	<b>142.700</b>	<b>147.900</b>

Der Finanzhaushalt 2024 weist ein negatives Ergebnis von 470.200 € aus. Abzüglich der Tilgung in Höhe von 56.500 € müssen den liquiden Mitteln 526.700 € entnommen werden.

Der Finanzhaushalt 2025 weist ein negatives Ergebnis von 311.000 € aus. Abzüglich der Tilgung in Höhe von 32.700 € müssen den liquiden Mitteln 343.700 € entnommen werden.

Gemäß § 16 Absatz 1 Nr. 2 GemHVO-Doppik ist der Finanzhaushalt im laufenden Haushaltsjahr 2024 und im Finanzplanungszeitraum (siehe 3.2.) ausgeglichen. Daraus resultierend ist die dauernde gesicherte Leistungsfähigkeit gegeben.

Die Aufnahme eines Kassenkredites 2024 ist genehmigungsfrei in Höhe von 219.600 € möglich.

Der Kassenkredit wird in der aufgenommenen Höhe zum Ende des Haushaltsjahres zurückgezahlt.

Die Aufnahme eines Kassenkredites 2025 ist genehmigungsfrei in Höhe von 201.100 € möglich.

Der Kassenkredit wird in der aufgenommenen Höhe zum Ende des Haushaltsjahres zurückgezahlt.

### 3.2. Entwicklung des Saldos der laufenden Ein- und Auszahlungen

Lfd. Ein- und Auszahlungen	Ergebnis 2022	Ansatz 2023	Ansatz 2024	Ansatz 2025	Plan 2026	Plan 2027
Jahresbezogener Saldo der lfd. Ein- und Auszahlungen	6.031,11	137.300	-316.300	-324.100	-11.400	-6.200
Saldo der lfd. Ein- und Auszahlungen zum 31.12. des Haushaltsvorjahres	1.680.253,47	1.686.285	1.823.585	1.507.285	1.183.185	1.171.785
Saldo der lfd. Ein- und Auszahlungen zum 31.12. des Haushaltsjahres	1.686.284,58	1.823.585	1.507.285	1.183.185	1.171.785	1.165.585

Der positive Saldo der lfd. Ein- und Auszahlungen wird für die Deckung des Finanzhaushaltes allgemein und für die zukünftigen Investitionen der Gemeinde benötigt.

#### 4. Entwicklung der Investitionen und Investitionsförderungsmaßnahmen sowie die sich hieraus ergebenden Auswirkungen auf die Ergebnis- und Finanzhaushalte der folgenden Haushaltsjahre

Die Auflösung der Sonderposten und die Abschreibungen wurden auf der Grundlage des bis zum 31.12.2023 erfassten Vermögens der Gemeinde ermittelt.

##### 4.1 Erträge / Auflösung Sonderposten

Produktbereich		Ergebnis 2022	Ansatz 2023	Ansatz 2024	Ansatz 2025	Plan 2026	Plan 2027
1	Zentrale Verwaltung	8.517,28	41.400	16.800	41.100	41.100	40.800
2	Schule und Kultur	101,78	0	100	100	100	100
3	Soziales und Jugend	547,24	500	500	500	400	400
4	Gesundheit und Sport	34,88	0	0	1.600	1.600	1.600
5	Gestaltung der Umwelt	125.643,53	128.400	125.600	122.800	134.700	134.700
6	Zentrale Finanzleistungen	0,00	0	0	0	0	0
<b>Gesamt</b>		<b>134.844,71</b>	<b>170.300</b>	<b>143.000</b>	<b>166.100</b>	<b>177.900</b>	<b>177.600</b>

##### 4.2 Aufwendungen / Abschreibungen

Produktbereich		Ergebnis 2022	Ansatz 2023	Ansatz 2024	Ansatz 2025	Plan 2026	Plan 2027
1	Zentrale Verwaltung	32.865,98	73.600	45.200	89.100	90.200	88.900
2	Schule und Kultur	444,99	400	600	600	600	600
3	Soziales und Jugend	3.003,45	3.600	3.600	5.600	4.200	4.200
4	Gesundheit und Sport	15.201,54	15.300	15.300	17.700	17.700	17.700
5	Gestaltung der Umwelt	176.685,94	171.500	172.300	165.800	181.700	181.600
6	Zentrale Finanzleistungen	0,00	0	0	0	0	0
<b>Gesamt</b>		<b>228.201,90</b>	<b>264.400</b>	<b>237.000</b>	<b>278.800</b>	<b>294.400</b>	<b>293.000</b>

##### 4.3 Einzahlungen

Produktbereich		Ergebnis 2022	Ansatz 2023	Ansatz 2024	Ansatz 2025	Plan 2026	Plan 2027
1	Zentrale Verwaltung	820.199,14	61.000	361.800	0	0	0
2	Schule und Kultur	1.660,00	0	0	0	0	0
3	Soziales und Jugend	0,00	0	0	0	0	0
4	Gesundheit und Sport	0,00	0	16.500	0	0	0
5	Gestaltung der Umwelt	143.691,11	94.600	95.800	417.300	37.400	37.400
6	Zentrale Finanzleistungen	295.854,11	76.000	84.000	84.000	84.000	84.000
<b>Gesamt</b>		<b>1.261.404,36</b>	<b>231.600</b>	<b>558.100</b>	<b>501.300</b>	<b>121.400</b>	<b>121.400</b>

**4.4 Auszahlungen**

Produktbereich		Ergebnis 2022	Ansatz 2023	Ansatz 2024	Ansatz 2025	Plan 2026	Plan 2027
1	Zentrale Verwaltung	1.016.782,65	66.000	644.400	13.000	0	0
2	Schule und Kultur	1.966,09	0	0	0	0	0
3	Soziales und Jugend	0,00	0	11.300	1.300	0	0
4	Gesundheit und Sport	0,00	0	23.500	0	0	0
5	Gestaltung der Umwelt	113.866,93	125.300	89.300	506.600	0	0
6	Zentrale Finanzleistungen	0,00	0	0	0	0	0
<b>Gesamt</b>		<b>1.132.615,67</b>	<b>191.300</b>	<b>768.500</b>	<b>520.900</b>	<b>0</b>	<b>0</b>

**5. Entwicklung der Kredite für Investitionen und Investitionsförderungsmaßnahmen sowie die Belastung des Haushaltes durch kreditähnliche Rechtsgeschäfte**

Einzahlungs- bzw. Auszahlungsart	Bestand zur Zeit der Planaufstellung	Ansatz 2024	Ansatz 2025	Plan 2026	Plan 2027
<b>Einzahlungen</b>					
Kredite vom Land	0	0	0	0	0
Kredite vom inländischen Geldmarkt	0	0	0	0	0
<b>Gesamt</b>	<b>0</b>	<b>0</b>	<b>0</b>	<b>0</b>	<b>0</b>
<b>Auszahlungen</b>					
Tilgung Umschuldung an Land	32.620	32.700	32.700	32.700	32.700
Tilgung an den inländischen Geldmarkt	51.354	23.800	0	0	0
<b>Gesamt</b>	<b>83.974</b>	<b>56.500</b>	<b>32.700</b>	<b>32.700</b>	<b>32.700</b>
Schulden gesamt beim Land	179.250	146.550	113.776	81.076	48.376
Schulden gesamt beim inländischen Geldmarkt	23.726	- 74 Kredit ist abgezahlt, minus durch Rundung	0	0	0
<b>Gesamt</b>	<b>202.976</b>	<b>146.476</b>	<b>113.776</b>	<b>81.076</b>	<b>48.376</b>

## 6. Entwicklung der Kredite zur Sicherung der Zahlungsfähigkeit

	Bestand per 31.12.2023	Ansatz 2024	Ansatz 2025	Plan 2026	Plan 2027
Kassenkreditaufnahme	0	219.600	201.100	215.800	215.000
Kassenkreditrückzahlung	0	219.600	201.100	215.800	215.000
Saldo im Jahr	0	0	0	0	0
<b>Gesamtbestand</b>	<b>0</b>	<b>0</b>	<b>0</b>	<b>0</b>	<b>0</b>

## 7. Übersicht über die Entwicklung des Eigenkapitals im Finanzplanungszeitraum

Die Entwicklung des Eigenkapitals zum Ende eines Haushaltsjahres zeigt die nachfolgende Tabelle (Die Angaben resultieren aus dem Jahresabschluss 2022.):

Lfd. Nr.	Jahr	Ergebnis- vortrag ins Haushalts- folgejahr	Rücklagen			Eigenkapital zum Ende des Haushaltsjahre s	Eigen- kapital zum Ende des Haushalts- jahres  je Einwohner
			Allgemeine Kapital- rücklage	Zweck- gebundene Kapital- rücklage	Rücklage kommunaler Finanz- ausgleich		
(in €)							
	1	2	3	4	5	6	7
<b>1.</b>	<b>Bestand zum Ende des jeweiligen Haushaltsvorjahres</b>						
	2022	2.727.040,04	2.427.638,09	484.011,93	130.932,66	5.769.622,72	3.642,44
	2023	2.950.340	2.427.638	560.012	34.933	5.972.923	3.768
<b>2.</b>	2024	2.619.040	2.427.638	644.012	12.433	5.703.123	3.547
<b>3.</b>	<b>Bestand zum Ende des jeweiligen Haushaltsfolgejahres</b>						
3.1	2025	2.240.440	2.427.638	728.012	-13.067	5.383.023	3.348
3.2	2026	2.246.540	2.427.638	812.012	-114.367	5.371.823	3.341
<b>4.</b>	2027	2.187.840	2.427.638	896.012	-144.567	5.366.923	3.338
	<b>Finanzplanungszeitraumes</b>						

Das Eigenkapital betrug in der Bilanz zum 31.12.2022 5.769.622,72 €. Mit dem Ausweis eines positiven Eigenkapitals kommt die Gemeinde der Vorschrift der Kommunalverfassung bezüglich einer nicht zulässigen Überschuldung nach.

Im Plan 2021 wurde eine Zuführung zur FAG Rücklage in Höhe von 151.700 € veranschlagt. Beim Doppelhaushalt 2022/2023 musste demzufolge im Ansatz 2023 eine Entnahme/Auflösung dieser FAG Rücklage erfolgen. Zum Jahresabschluss 2021 wurde festgestellt, dass die Bildung einer FAG Rücklage in Höhe von 7.065,90 € notwendig war. Demzufolge der Ausweis der FAG Rücklage ab 2025 im Minus.

## 8. Veränderung der Rücklage für Belastungen aus dem kommunalen Finanzausgleich

Die Gemeinde Gülzow-Prüzen verfügt per 31.12.2022 über eine Rücklage für Belastungen aus dem kommunalen Finanzausgleich in Höhe von 130.932,66 €.

Im Jahr 2023 werden 151.700 € ergebniswirksam <sup>1</sup> aufgelöst und es müssen der Rücklage für Belastungen aus dem kommunalen Finanzausgleich 55.700 € zugeführt werden.

Im Jahr 2024 werden 123.800 € ergebniswirksam aufgelöst und es müssen der Rücklage für Belastungen aus dem kommunalen Finanzausgleich 101.300 € zugeführt werden.

Im Jahr 2025 werden 55.700 € ergebniswirksam aufgelöst und es müssen der Rücklage für Belastungen aus dem kommunalen Finanzausgleich 30.200 € zugeführt werden.

<sup>1</sup> Erläuterung siehe Punkt 7

## 9. Veränderungen der sonstigen zweckgebundenen Ergebnissrücklage

Die Gemeinde Gülzow-Prüzen verfügt über keine zweckgebundene Ergebnissrücklage

## 10. Veränderung der Kapitalrücklage

Kapitalrücklage	Bestand zum Zeitpunkt der Planaufstellung	Ansatz 2024	Ansatz 2025	Plan 2026	Plan 2027
Einstellung in die Kapitalrücklage	76.000	84.000	84.000	84.000	84.000
Entnahme aus der Kapitalrücklage	0	0	0	0	0
Erhöhung /Minderung im Jahr	76.000	84.000	84.000	84.000	84.000
<b>Gesamtbestand</b>	<b>2.987.650</b>	<b>3.071.650</b>	<b>3.155.650</b>	<b>3.239.650</b>	<b>3.323.650</b>

Veränderungen der Kapitalrücklage ergeben sich geplant aus den Zuweisungen nach dem FAG für investive Zwecke.

## 11. Zuwendung an Fraktionen

Zuwendungen an Fraktionen werden nicht gewährt.

## 12. Entwicklung der Sonderposten

### 2024

Lfd. Nr.	Art	Voraussichtlicher Stand zum Beginn des Haushaltsjahres	Einstellungen	Planmäßige Auflösung	Außerplanm. Auflösung / Abgänge	Voraussichtlicher Stand zum Ende des Haushaltsjahres
1.	Sonderposten aus Zuwendungen für Investitionen	2.249.738	52.300	133.500	0	2.168.538
2.	Sonderposten aus Beiträgen und ähnlichen Entgelten	264.519	0	9.500	0	255.019
2.1.	Beiträge	264.519	0	9.500	0	255.019
2.2.	Baukostenzuschüsse	0	0	0	0	0
2.3.	Unentgeltliche Vermögensübernahmen i.R. von Erschließungsbeiträgen	0	0	0	0	0
3.	Sonderposten aus Anzahlungen	611.808	421.800	0	0	1.033.608
3.1.	Anzahlungen aus Zuwendungen	537.025	384.400	0	0	921.425
3.2.	Anzahlungen Beiträge und ähnliche Entgelte	74.783	37.400	0	0	112.183
4.	Sonderposten für den Gebührenaussgleich	0	0	0	0	0
5.	Sonstige Sonderposten	261.948	0	0	0	261.948
	<b>Summe</b>	<b>3.388.013</b>	<b>474.100</b>	<b>143.000</b>	<b>0</b>	<b>3.719.113</b>

**2025**

Lfd. Nr.	Art	Voraussichtlicher Stand zum Beginn des Haushaltsjahres	Einstellungen	Planmäßige Auflösung	Außerplanm. Auflösung / Abgänge	Voraussichtlicher Stand zum Ende des Haushaltsjahres
1.	Sonderposten aus Zuwendungen für Investitionen	2.168.538	0	156.600	0	2.011.938
2.	Sonderposten aus Beiträgen und ähnlichen Entgelten	255.019	0	9.500	0	245.519
2.1.	Beiträge	255.019	0	9.500	0	245.919
2.2.	Baukostenzuschüsse	0	0	0	0	0
2.3.	Unentgeltliche Vermögensübernahmen i.R. von Erschließungsbeiträgen	0	0	0	0	0
3.	Sonderposten aus Anzahlungen	1.033.608	417.300	0	0	1.450.908
3.1.	Anzahlungen aus Zuwendungen	921.425	379.900	0	0	1.301.325
3.2.	Anzahlungen Beiträge und ähnliche Entgelte	112.183	37.400	0	0	149.583
4.	Sonderposten für den Gebührenaussgleich	0	0	0	0	0
5.	Sonstige Sonderposten	261.948	0	0	0	261.948
	<b>Summe</b>	<b>3.719.113</b>	<b>417.300</b>	<b>166.100</b>	<b>0</b>	<b>3.970.313</b>

**13. Gegenüberstellung der Ergebnisplanung 2024 mit der Finanzplanung für das Jahr 2024**

Produktbereich		Ertrag 2024	Aufwand 2024	Einzahlung 2024	Auszahlung 2024
1	Zentrale Verwaltung	48.100	425.400	393.100	1.024.600
2	Schule und Kultur	100	160.000	0	159.400
3	Soziales und Jugend	500	248.300	0	256.000
4	Gesundheit und Sport	6.000	184.900	22.500	193.100
5	Gestaltung der Umwelt	452.300	579.900	422.500	496.900
6	Zentrale Finanzleistungen	1.956.200	1.196.000	2.662.700	1.370.800
Gesamt		2.463.200	2.794.500	3.500.800	3.500.800

**13. Gegenüberstellung der Ergebnisplanung 2025 mit der Finanzplanung für das Jahr 2025**

Produktbereich		Ertrag 2025	Aufwand 2025	Einzahlung 2025	Auszahlung 2025
1	Zentrale Verwaltung	72.400	457.900	31.300	381.800
2	Schule und Kultur	100	162.000	0	161.400
3	Soziales und Jugend	500	251.600	0	247.300
4	Gesundheit und Sport	7.600	161.400	6.000	143.700
5	Gestaltung der Umwelt	316.300	400.200	610.800	741.000
6	Zentrale Finanzleistungen	1.836.500	1.178.900	2.409.600	1.382.500
Gesamt		2.233.400	2.612.000	3.057.700	3.057.700

**14. Überblick über freiwillige Leistungen**

	<b>Ansatz 2024</b>		<b>Ansatz 2024</b>
Erträge	20.500	Einzahlungen	43.500
Aufwendungen	481.300	Auszahlungen	485.400
<b>Saldo</b>	<b>- 460.800</b>	<b>Saldo</b>	<b>- 441.900</b>

Die Einzelaufstellung ist als Anlage 1 beigefügt.

	<b>Ansatz 2025</b>		<b>Ansatz 2025</b>
Erträge	23.700	Einzahlungen	10.500
Aufwendungen	465.300	Auszahlungen	413.700
<b>Saldo</b>	<b>- 441.600</b>	<b>Saldo</b>	<b>- 403.200</b>

Die Einzelaufstellung ist als Anlage 2 beigefügt.

2024

Der Ergebnishaushalt der Gemeinde Gülzow-Prüzen schließt in den Erträgen mit 2.463.200 Euro ab.

Die Aufwendungen schließen mit 2.794.500 Euro ab.

Im Finanzhaushalt wurden insgesamt Einzahlungen in Höhe von 3.500.800 Euro veranschlagt. Die Auszahlungen im Finanzhaushalt wurden ebenfalls mit 3.500.800 Euro veranschlagt. (Siehe hierzu die Erläuterung unter Punkt 3).

Zur Finanzierung kann ein Kassenkredit in Höhe von 219.600 Euro aufgenommen werden.

Der Finanzhaushalt 2024 ist nach § 16 (1) Ziffer 2 GemHVO ausgeglichen.

2025

Der Ergebnishaushalt der Gemeinde Gülzow-Prüzen schließt in den Erträgen mit 2.233.400 Euro ab.

Die Aufwendungen schließen mit 2.612.000 Euro ab.

Im Finanzhaushalt wurden insgesamt Einzahlungen in Höhe von 3.057.700 Euro veranschlagt. Die Auszahlungen im Finanzhaushalt wurden ebenfalls mit 3.057.700 Euro veranschlagt. (Siehe hierzu die Erläuterung unter Punkt 3).

Zur Finanzierung kann ein Kassenkredit in Höhe von 201.100 Euro aufgenommen werden.

Der Finanzhaushalt 2024 ist nach § 16 (1) Ziffer 2 GemHVO ausgeglichen.

**15. Verwendung der Mittel aus der Infrastrukturpauschale (§23 FAG M-V)**

Die Mittel aus der Infrastrukturpauschale sollen für die Maßnahmen in den Produkten der Feuerwehren Gülzow und Karcheez (MTW, LF 20, Bau Löschwasserbrunnen und Zaun am FFW-Gerätehaus) eingesetzt werden.

**16. Erläuterungen gemäß § 4 Abs. 9 GemHVO-Doppik:**

1. Die Gemeinde hat keine Verträge abgeschlossen, die zu erheblichen Zahlungen verpflichten.
2. Weder die Abschreibungsmethode hat sich geändert noch sind außerplanmäßige Abschreibungen im Haushaltsplan 2024 enthalten.
3. Neue Investitionen und Investitionsförderungsmaßnahmen:  
Die Einzelaufstellung 2024 ist als Anlage 3 und die Einzelaufstellung 2025 ist als Anlage 4 beigefügt.
4. Erhebliche Abweichungen gegenüber den Ansätzen 2023 und 2024

Lfd. Nr.	Bezeichnung	Ansatz 2023	Ansatz 2024	Ansatz 2025
1	11400 Gerichts-, Anwalts- und Notarkosten	1.000	5.000	1.000
2	11402 Unterhaltung der Grundstücke	0	52.100	0
3	11403 Personalkosten	134.500	150.300	151.000
4	12600 Erträge aus der Auflösung von Sonderposten aus Zuwendungen	1.400	9.000	9.000
5	12600 Abschreibung Fahrzeuge	0	10.800	0
6	21100/21500 Schulumlagen	128.100	147.000	150.000
7	28100 Aufwendungen für Veranstaltungen	8.000	12.000	11.000
8	36100 Zuweisungen und Zuschüsse für lfd. Zwecke an Gemeinden und Gemeindeverbände	220.000	241.700	243.000

Lfd. Nr.	Bezeichnung	Ansatz 2023	Ansatz 2024	Ansatz 2025
9	42401 Unterhaltung der Badegewässer	200	25.000	2.500
10	42401 Unterhaltung der Gebäude	10.000	114.000	110.000
11	51100 sonstige Aufwendungen für die Inanspruchnahme von Rechten und Diensten	200	40.200	200
12	61100 Gewerbesteuer	240.000	319.500	319.500
13	61100 Gewerbesteuerumlage	21.000	28.000	28.000
14	61100 Einkommen- und Umsatzsteuer, Schlüsselzuweisung	1.295.400	1.254.800	1.203.200
15	61100 Kreisumlage	642.400	821.400	837.400
16	61100 Amtsumlage	200.800	238.800	278.400

## Erläuterungen zu den lfd. Nr.:

zu 1.:

Für einen bevorstehenden Rechtsstreit werden Mittel eingeplant.

zu 2.:

Durch die Erweiterung des öffentlichen Trinkwassernetzes in der Dorfstraße in Wilheminenhof muss die Gemeinde sich an den Erschließungs- und Baukosten beteiligen.

zu 3.:

Durch die Neubewertung einer Stelle folgte eine Höhergruppierung und demzufolge die Mehrkosten.

zu 4. und 5.:

Durch den Erwerb des TSF-W im Haushaltsjahr 2022, beginnen die Abschreibungen und die Auflösung der Sonderposten für diese Investition.

zu 6.:

Durch steigende Schülerzahlen und Umlagen fällt die Schulumlage höher aus.

zu 7.:

Für Dorffeste, Senioren- und Kulturveranstaltungen werden 12.000 € geplant.

zu 8.:

Durch die Änderung des KiföG M-V wird ein Pauschalbetrag pro Kind gezahlt. Dieser steigt gegenüber dem Vorjahr.

zu 9.:

Mehrere Badestellen im Gemeindegebiet müssen instandgesetzt werden.

zu 10.:

Für Reparaturen und Instandsetzungen an der Mehrzweckhalle werden jeweils 2024 und 2025 zusätzlich 100.000 € veranschlagt.

zu 11.:

Planungskosten für den Anbau einer Fahrzeughalle an das Feuerwehrgerätehaus Gülzow werden bereitgestellt.

zu 12. und 13.:

Es wird mit höheren Einnahmen aus der Gewerbesteuer gerechnet. Demzufolge steigt auch die Umlage.

zu 14.:

Die Erträge ergeben sich aus dem Kommunalen Finanzausgleich 2024.

zu 15. und 16.:

Sowohl durch die gestiegenen Kreis- und Amtsumlagegrundlagen als auch durch die gestiegenen Umlagesätze muss mehr Kreis- und Amtsumlage gezahlt werden.

5. Außerordentliche Erträge und Aufwendungen sowie außerordentliche Ein- und Auszahlungen sind im Haushaltsplan 2024 nicht enthalten.



Gemeinde Gülzow-Prüzen  
Übersicht über die Aufwendungen und Auszahlungen sowie die selbstfinanzierten Eigenanteile für freiwillige Leistungen  
im Haushaltsjahr 2024

Anlage 1

Produkt/Bezeichnung	Konto	Aufwendungen	Erträge	Eigenanteil/Zuschuss Gemeinde	Auszahlungen	Einzahlungen	Eigenanteil
11104/Gremien	56920000/Verfügunsmittel	100,00 €	0,00 €	100,00 €	100,00 €	0,00 €	100,00 €
11104/Gremien	56930000/Repräsentation	2.000,00 €	0,00 €	2.000,00 €	2.000,00 €	0,00 €	2.000,00 €
11400/Zentrale Dienste	56420000/Beiträge zu Wirtschaftsverbänden, Berufsvertretungen und Vereinen	1.400,00 €	0,00 €	1.400,00 €	1.400,00 €	0,00 €	1.400,00 €
11403/Bauhof	ges. Produkt	213.600,00 €	2.800,00 €	210.800,00 €	196.500,00 €	1.500,00 €	195.000,00 €
12605/Feuerwehr Gülzow	52490001/Sonstige Aufwendungen für Veranstaltungen	500,00 €	0,00 €	500,00 €	500,00 €	0,00 €	500,00 €
12606/Feuerwehr Karcheez	52490001/Sonstige Aufwendungen für Veranstaltungen	2.100,00 €	0,00 €	2.100,00 €	2.100,00 €	0,00 €	2.100,00 €
28100/Heimat-und sonstige Kulturpflege	ges. Produkt	13.000,00 €	100,00 €	12.900,00 €	12.400,00 €	0,00 €	12.400,00 €
36600/Einrichtungen der Kinder-und Jugendarbeit	ges. Produkt	6.600,00 €	500,00 €	6.100,00 €	14.300,00 €	0,00 €	14.300,00 €
42401/Kommunale Sport- stätten und Bäder	ges. Produkt	184.900,00 €	6.000,00 €	178.900,00 €	193.100,00 €	22.500,00 €	170.600,00 €
51100/Räumliche Planungs- und Entwicklungsmaßnahmen	56290000/sonstige Aufwendungen für die Inanspruchnahme von Rechten und Diensten	40.200,00 €	0,00 €	40.200,00 €	40.200,00 €	0,00 €	40.200,00 €
55101/Öffentliches Grün	ges. Produkt	800,00 €	0,00 €	800,00 €	0,00 €	0,00 €	- €
57301/Kommunale allgemeine Einrichtungen und Unternehmen	ges. Produkt	16.100,00 €	11.100,00 €	5.000,00 €	22.800,00 €	19.500,00 €	3.300,00 €
<b>Gesamt</b>		<b>481.300,00 €</b>	<b>20.500,00 €</b>	<b>460.800,00 €</b>	<b>485.400,00 €</b>	<b>43.500,00 €</b>	<b>441.900,00 €</b>

Gemeinde Gülzow-Prüzen  
Übersicht über die Aufwendungen und Auszahlungen sowie die selbstfinanzierten Eigenanteile für freiwillige Leistungen  
im Haushaltsjahr 2025

Anlage 2

Produkt/Bezeichnung	Konto	Aufwendungen	Erträge	Eigenanteil/Zuschuss Gemeinde	Auszahlungen	Einzahlungen	Eigenanteil
11104/Gremien	56920000/Verfügunsmittel	100,00 €	0,00 €	100,00 €	100,00 €	0,00 €	100,00 €
11104/Gremien	56930000/Repräsentation	2.000,00 €	0,00 €	2.000,00 €	2.000,00 €	0,00 €	2.000,00 €
11400/Zentrale Dienste	56420000/Beiträge zu Wirtschaftsverbänden, Berufsvertretungen und Vereinen	1.400,00 €	0,00 €	1.400,00 €	1.400,00 €	0,00 €	1.400,00 €
11403/Bauhof	ges. Produkt	258.400,00 €	2.800,00 €	255.600,00 €	241.700,00 €	1.500,00 €	240.200,00 €
12605/Feuerwehr Gülzow	52490001/Sonstige Aufwendungen für Veranstaltungen	500,00 €	0,00 €	500,00 €	500,00 €	0,00 €	500,00 €
12606/Feuerwehr Karcheez	52490001/Sonstige Aufwendungen für Veranstaltungen	2.100,00 €	0,00 €	2.100,00 €	2.100,00 €	0,00 €	2.100,00 €
28100/Heimat-und sonstige Kulturpflege	ges. Produkt	12.000,00 €	100,00 €	11.900,00 €	11.400,00 €	0,00 €	11.400,00 €
36600/Einrichtungen der Kinder-und Jugendarbeit	ges. Produkt	8.600,00 €	500,00 €	8.100,00 €	4.300,00 €	0,00 €	4.300,00 €
42401/Kommunale Sport- stätten und Bäder	ges. Produkt	161.400,00 €	7.600,00 €	153.800,00 €	143.700,00 €	6.000,00 €	137.700,00 €
51100/Räumliche Planungs- und Entwicklungsmaßnahmen	56290000/sonstige Aufwendungen für die Inanspruchnahme von Rechten und Diensten	200,00 €	0,00 €	200,00 €	200,00 €	0,00 €	200,00 €
55101/Öffentliches Grün	ges. Produkt	800,00 €	0,00 €	800,00 €	0,00 €	0,00 €	- €
57301/Kommunale allgemeine Einrichtungen und Unternehmen	ges. Produkt	17.800,00 €	12.700,00 €	5.100,00 €	6.300,00 €	3.000,00 €	3.300,00 €
<b>Gesamt</b>		<b>465.300,00 €</b>	<b>23.700,00 €</b>	<b>441.600,00 €</b>	<b>413.700,00 €</b>	<b>10.500,00 €</b>	<b>403.200,00 €</b>

Maßnahme-Nr.: 1140024001 IT-Ausstattung für Bürgermeister

Nutzungsdauer 5 Jahre

**Ein- und Auszahlungsübersicht**

	Ansatz 2024	Ansatz 2025	Planwert 2026	Planwert 2027	Planwert 2028	Bisher ber.	Gesamt VE	VE 2025	VE 2026	VE 2027	VE 2028	Gesamt Invest.
	1	2	3	4	5	6	7	8	9	10	11	12
<b>Einzahlungen</b>	0	0	0	0	0	0,00	0	0	0	0	0	0,00
<b>Auszahlungen</b>	1.200	0	0	0	0	0,00	0	0	0	0	0	1.200,00

**Investitionsobjekte Gesamt**

	Ansatz 2024	Ansatz 2025	Planwert 2026	Planwert 2027	Planwert 2028	Bisher ber.	Gesamt VE	VE 2025	VE 2026	VE 2027	VE 2028	Gesamt Invest.
	1	2	3	4	5	6	7	8	9	10	11	12
<b>11400.78571000 Auszahlungen für bewegliche Sachen des Anlagevermögens über einem Wert von 410 € netto</b>	1.200	0	0	0	0	0,00	0	0	0	0	0	1.200,00
Saldo	-1.200	0	0	0	0	0,00	0	0	0	0	0	-1.200,00

**Folgekosten Bestände**

	Bezeichnung	Ansatz 2024	AO-Soll 2024	Vorm.AO-Soll 2024	Verfügbar 2024	Planwert 2025 - 2027
	1	2	3	4	5	6
<b>11400. 53853001</b>	Abschreibungen auf Geschäftsausstattung - Folgekosten Neuinvestitionen	0	0,00	0,00	0,00	300

**Anlagevermögen Bestände**

	Bezeichnung	Ansatz 2024	AO-Soll 2024	Vorm.AO-Soll 2024	Verfügbar 2024.	Inventar-Nr.
	1	2	3	4	5	6
<b>11400. 08200000</b>	Betriebs- und Geschäftsausstattung	1.200	0,00	0,00	1.200,00	

<b>Maßnahme-Nr.:</b> 1260524001 Mannschaftswagen MTW	Nutzungsdauer 10 Jahre
--	------------------------

**Ein- und Auszahlungsübersicht**

	Ansatz 2024	Ansatz 2025	Planwert 2026	Planwert 2027	Planwert 2028	Bisher ber.	Gesamt VE	VE 2025	VE 2026	VE 2027	VE 2028	Gesamt Invest.
	1	2	3	4	5	6	7	8	9	10	11	12
<b>Einzahlungen</b>	0	0	0	0	0	0,00	0	0	0	0	0	0,00
<b>Auszahlungen</b>	50.000	0	0	0	0	0,00	0	0	0	0	0	50.000,00

**Investitionsobjekte Gesamt**

	Ansatz 2024	Ansatz 2025	Planwert 2026	Planwert 2027	Planwert 2028	Bisher ber.	Gesamt VE	VE 2025	VE 2026	VE 2027	VE 2028	Gesamt Invest.
	1	2	3	4	5	6	7	8	9	10	11	12
<b>12605.78561000 Auszahlungen für Fahrzeuge, Maschinen und technische Anlagen über einem Wert von 410 € netto</b>	50.000	0	0	0	0	0,00	0	0	0	0	0	50.000,00
Saldo	-50.000	0	0	0	0	0,00	0	0	0	0	0	-50.000,00

**Folgekosten Bestände**

	Bezeichnung	Ansatz 2024	AO-Soll 2024	Vorm.AO-Soll 2024	Verfügbar 2024	Planwert 2025 - 2027
	1	2	3	4	5	6
<b>12605. 53810001</b>	Abschreibungen auf Fahrzeuge - Folgekosten Neuinvestitionen	0	0,00	0,00	0,00	5.000

**Anlagevermögen Bestände**

	Bezeichnung	Ansatz 2024	AO-Soll 2024	Vorm.AO-Soll 2024	Verfügbar 2024	Inventar-Nr.
	1	2	3	4	5	6
<b>12605. 07100000</b>	Fahrzeuge	50.000	0,00	0,00	50.000,00	

<b>Maßnahme-Nr.: 1260524002 Flachsaugkorb</b>	Nutzungsdauer 10 Jahre
---	------------------------

**Ein- und Auszahlungsübersicht**

	Ansatz 2024	Ansatz 2025	Planwert 2026	Planwert 2027	Planwert 2028	Bisher ber.	Gesamt VE	VE 2025	VE 2026	VE 2027	VE 2028	Gesamt Invest.
	1	2	3	4	5	6	7	8	9	10	11	12
<b>Einzahlungen</b>	0	0	0	0	0	0,00	0	0	0	0	0	0,00
<b>Auszahlungen</b>	700	0	0	0	0	0,00	0	0	0	0	0	700,00

**Investitionsobjekte Gesamt**

	Ansatz 2024	Ansatz 2025	Planwert 2026	Planwert 2027	Planwert 2028	Bisher ber.	Gesamt VE	VE 2025	VE 2026	VE 2027	VE 2028	Gesamt Invest.
	1	2	3	4	5	6	7	8	9	10	11	12
<b>12605.78571000 Auszahlungen für bewegliche Sachen des Anlagevermögens über einem Wert von 410 € netto</b>	700	0	0	0	0	0,00	0	0	0	0	0	700,00
Saldo	-700	0	0	0	0	0,00	0	0	0	0	0	-700,00

**Folgekosten Bestände**

	Bezeichnung		Ansatz 2024	AO-Soll 2024	Vorm.AO-Soll 2024	Verfügbar 2024	Planwert 2025 - 2027
	1	2	3	4	5	6	
<b>12605. 53852001</b>	Abschreibungen auf Betriebsausstattung - Folgekosten Neuinvestitionen		0	0,00	0,00	0,00	100

**Anlagevermögen Bestände**

	Bezeichnung		Ansatz 2024	AO-Soll 2024	Vorm.AO-Soll 2024	Verfügbar 2024	Inventar-Nr.
	1	2	3	4	5	6	
<b>12605. 08200000</b>	Betriebs- und Geschäftsausstattung		700	0,00	0,00	700,00	

<b>Maßnahme-Nr.:</b>	<b>1260524003 GWG-Ausstattung unter 410 € netto</b>	Nutzungsdauer 1 Jahr
Erläuterung: Funkmeldeempfänger 3 Stk. à 330,00 € Flipchart 150,00 €		

**Ein- und Auszahlungsübersicht**

	Ansatz 2024	Ansatz 2025	Planwert 2026	Planwert 2027	Planwert 2028	Bisher ber.	Gesamt VE	VE 2025	VE 2026	VE 2027	VE 2028	Gesamt Invest.
	1	2	3	4	5	6	7	8	9	10	11	12
<b>Einzahlungen</b>	0	0	0	0	0	0,00	0	0	0	0	0	0,00
<b>Auszahlungen</b>	1.200	0	0	0	0	0,00	0	0	0	0	0	1.200,00

**Investitionsobjekte Gesamt**

	Ansatz 2024	Ansatz 2025	Planwert 2026	Planwert 2027	Planwert 2028	Bisher ber.	Gesamt VE	VE 2025	VE 2026	VE 2027	VE 2028	Gesamt Invest.
	1	2	3	4	5	6	7	8	9	10	11	12
<b>12605.78572000 Auszahlungen für bewegliche Sachen des Anlagevermögens bis zu einem Wert von 410 € netto</b>	1.200	0	0	0	0	0,00	0	0	0	0	0	1.200,00
Saldo	-1.200	0	0	0	0	0,00	0	0	0	0	0	-1.200,00

**Folgekosten Bestände**

	Bezeichnung	Ansatz 2024	AO-Soll 2024	Vorm.AO-Soll 2024	Verfügbar 2024	Planwert 2025 - 2027
	1	2	3	4	5	6
<b>12605. 53853001</b>	Abschreibungen auf Geschäftsausstattung - Folgekosten Neuinvestitionen	1.200	0,00	0,00	1.200,00	0

**Anlagevermögen Bestände**

	Bezeichnung	Ansatz 2024	AO-Soll 2024	Vorm.AO-Soll 2024	Verfügbar 2024.	Inventar-Nr.
	1	2	3	4	5	6
<b>12605. 08270000</b>	Geringwertige Vermögensgegenstände	1.200	0,00	0,00	1.200,00	

Maßnahme-Nr.: 1260524004 Notstromanlage

Nutzungsdauer 10 Jahre

**Ein- und Auszahlungsübersicht**

	Ansatz 2024	Ansatz 2025	Planwert 2026	Planwert 2027	Planwert 2028	Bisher ber.	Gesamt VE	VE 2025	VE 2026	VE 2027	VE 2028	Gesamt Invest.
	1	2	3	4	5	6	7	8	9	10	11	12
<b>Einzahlungen</b>	16.500	0	0	0	0	0,00	0	0	0	0	0	16.500,00
<b>Auszahlungen</b>	16.500	0	0	0	0	0,00	0	0	0	0	0	16.500,00

**Investitionsobjekte Gesamt**

	Ansatz 2024	Ansatz 2025	Planwert 2026	Planwert 2027	Planwert 2028	Bisher ber.	Gesamt VE	VE 2025	VE 2026	VE 2027	VE 2028	Gesamt Invest.
	1	2	3	4	5	6	7	8	9	10	11	12
<b>12605.78561000 Auszahlungen für Fahrzeuge, Maschinen und technische Anlagen über einem Wert von 410 € netto</b>	16.500	0	0	0	0	0,00	0	0	0	0	0	16.500,00
<b>12605.68142000 Investitionszuwendungen vom Land</b>	16.500	0	0	0	0	0,00	0	0	0	0	0	16.500,00
Saldo	0	0	0	0	0	0,00	0	0	0	0	0	0,00

**Folgekosten Bestände**

	Bezeichnung	Ansatz 2024	AO-Soll 2024	Vorm.AO-Soll 2024	Verfügbar 2024	Planwert 2025 - 2027
	1	2	3	4	5	6
<b>12605. 53830001</b>	Abschreibungen auf Betriebsvorrichtungen - Folgekosten Neuinvestitionen	0	0,00	0,00	0,00	1.700
<b>12605. 41510001</b>	Erträge aus der Auflösung von Sonderposten aus Zuwendungen - Folgekosten Neuinvestitionen	0	0,00	0,00	0,00	1.600

**Anlagevermögen Bestände**

	Bezeichnung	Ansatz 2024	AO-Soll 2024	Vorm.AO-Soll 2024	Verfügbar 2024.	Inventar-Nr.
	1	2	3	4	5	6
<b>12605. 09100000</b>	Geleistete Anzahlungen auf Sachanlagen - Fahrzeuge, Maschinen, TA	16.500	0,00	0,00	16.500,00	
<b>12605. 23100000</b>	Sonderposten aus Zuwendungen Investitionen	16.500	0,00	0,00	16.500,00	

<b>Maßnahme-Nr.:</b>	<b>1260624001 Löschgruppenfahrzeug LF 20</b>	Nutzungsdauer 15 Jahre
Erläuterung:	LF 20 + Funkausstattung LPBK M-V Förderung	

**Ein- und Auszahlungsübersicht**

	Ansatz 2024	Ansatz 2025	Planwert 2026	Planwert 2027	Planwert 2028	Bisher ber.	Gesamt VE	VE 2025	VE 2026	VE 2027	VE 2028	Gesamt Invest.
	1	2	3	4	5	6	7	8	9	10	11	12
<b>Einzahlungen</b>	336.500	0	0	0	0	0,00	0	0	0	0	0	336.500,00
<b>Auszahlungen</b>	487.800	0	0	0	0	0,00	0	0	0	0	0	487.800,00

**Investitionsobjekte Gesamt**

	Ansatz 2024	Ansatz 2025	Planwert 2026	Planwert 2027	Planwert 2028	Bisher ber.	Gesamt VE	VE 2025	VE 2026	VE 2027	VE 2028	Gesamt Invest.
	1	2	3	4	5	6	7	8	9	10	11	12
<b>12606.78561000 Auszahlungen für Fahrzeuge, Maschinen und technische Anlagen über einem Wert von 410 € netto</b>	487.800	0	0	0	0	0,00	0	0	0	0	0	487.800,00
<b>12606.68166200 Anzahlungen auf Investitionszuwendungen vom öffentlichen Bereich vom Land</b>	336.500	0	0	0	0	0,00	0	0	0	0	0	336.500,00
Saldo	-151.300	0	0	0	0	0,00	0	0	0	0	0	-151.300,00

**Folgekosten Bestände**

	Bezeichnung	Ansatz 2024	AO-Soll 2024	Vorm.AO-Soll 2024	Verfügbar 2024	Planwert 2025 - 2027
	1	2	3	4	5	6
<b>12606. 53810001</b>	Abschreibungen auf Fahrzeuge - Folgekosten Neuinvestitionen	0	0,00	0,00	0,00	32.600
<b>12606. 41510001</b>	Erträge aus der Auflösung von Sonderposten aus Zuwendungen - Folgekosten Neuinvestitionen	0	0,00	0,00	0,00	22.400

**Anlagevermögen Bestände**

	Bezeichnung	Ansatz 2024	AO-Soll 2024	Vorm.AO-Soll 2024	Verfügbar 2024.	Inventar-Nr.
	1	2	3	4	5	6
<b>12606. 09100000</b>	Geleistete Anzahlungen auf Sachanlagen - Fahrzeuge, Maschinen, TA	487.800	0,00	0,00	487.800,00	
<b>12606. 23310000</b>	Anzahlungen auf Sonderposten aus Zuwendungen	336.500	0,00	0,00	336.500,00	



<b>Maßnahme-Nr.: 1260624002 Bau Löschwasserbrunnen in Tieplitz</b>	Nutzungsdauer 20 Jahre
--	------------------------

**Ein- und Auszahlungsübersicht**

	Ansatz 2024	Ansatz 2025	Planwert 2026	Planwert 2027	Planwert 2028	Bisher ber.	Gesamt VE	VE 2025	VE 2026	VE 2027	VE 2028	Gesamt Invest.
	1	2	3	4	5	6	7	8	9	10	11	12
<b>Einzahlungen</b>	6.000	0	0	0	0	0,00	0	0	0	0	0	6.000,00
<b>Auszahlungen</b>	40.000	0	0	0	0	0,00	0	0	0	0	0	40.000,00

**Investitionsobjekte Gesamt**

	Ansatz 2024	Ansatz 2025	Planwert 2026	Planwert 2027	Planwert 2028	Bisher ber.	Gesamt VE	VE 2025	VE 2026	VE 2027	VE 2028	Gesamt Invest.
	1	2	3	4	5	6	7	8	9	10	11	12
<b>12606.78532000 Auszahlungen für Baumaßnahmen (Herstellungskosten) Infrastrukturvermögen</b>	40.000	0	0	0	0	0,00	0	0	0	0	0	40.000,00
<b>12606.68166200 Anzahlungen auf Investitionszuwendungen vom öffentlichen Bereich vom Land</b>	6.000	0	0	0	0	0,00	0	0	0	0	0	6.000,00
Saldo	-34.000	0	0	0	0	0,00	0	0	0	0	0	-34.000,00

**Folgekosten Bestände**

	Bezeichnung	Ansatz 2024	AO-Soll 2024	Vorm.AO-Soll 2024	Verfügbar 2024	Planwert 2025 - 2027
	1	2	3	4	5	6
<b>12606. 53500001</b>	Abschreibungen auf das Infrastrukturvermögen	0	0,00	0,00	0,00	2.000
<b>12606. 41510001</b>	Erträge aus der Auflösung von Sonderposten aus Zuwendungen - Folgekosten Neuinvestitionen	0	0,00	0,00	0,00	300

**Anlagevermögen Bestände**

	Bezeichnung	Ansatz 2024	AO-Soll 2024	Vorm.AO-Soll 2024	Verfügbar 2024.	Inventar-Nr.
	1	2	3	4	5	6
<b>12606. 09600002</b>	Anlagen im Bau - Tiefbau (Infrastruktur)	40.000	0,00	0,00	40.000,00	
<b>12606. 23310000</b>	Anzahlungen auf Sonderposten aus Zuwendungen	6.000	0,00	0,00	6.000,00	

<b>Maßnahme-Nr.: 1260624003 Einrichtung Saugstelle am Karcheezer See</b>	Nutzungsdauer 10 Jahre
--	------------------------

**Ein- und Auszahlungsübersicht**

	Ansatz 2024	Ansatz 2025	Planwert 2026	Planwert 2027	Planwert 2028	Bisher ber.	Gesamt VE	VE 2025	VE 2026	VE 2027	VE 2028	Gesamt Invest.
	1	2	3	4	5	6	7	8	9	10	11	12
<b>Einzahlungen</b>	0	0	0	0	0	0,00	0	0	0	0	0	0,00
<b>Auszahlungen</b>	20.000	0	0	0	0	0,00	0	0	0	0	0	20.000,00

**Investitionsobjekte Gesamt**

	Ansatz 2024	Ansatz 2025	Planwert 2026	Planwert 2027	Planwert 2028	Bisher ber.	Gesamt VE	VE 2025	VE 2026	VE 2027	VE 2028	Gesamt Invest.
	1	2	3	4	5	6	7	8	9	10	11	12
<b>12606.78561000 Auszahlungen für Fahrzeuge, Maschinen und technische Anlagen über einem Wert von 410 € netto</b>	20.000	0	0	0	0	0,00	0	0	0	0	0	20.000,00
Saldo	-20.000	0	0	0	0	0,00	0	0	0	0	0	-20.000,00

**Folgekosten Bestände**

	Bezeichnung	Ansatz 2024	AO-Soll 2024	Vorm.AO-Soll 2024	Verfügbar 2024	Planwert 2025 - 2027
	1	2	3	4	5	6
<b>12606. 53830001</b>	Abschreibungen auf Betriebsvorrichtungen - Folgekosten Neuinvestitionen	0	0,00	0,00	0,00	2.000

**Anlagevermögen Bestände**

	Bezeichnung	Ansatz 2024	AO-Soll 2024	Vorm.AO-Soll 2024	Verfügbar 2024	Inventar-Nr.
	1	2	3	4	5	6
<b>12606. 09100000</b>	Geleistete Anzahlungen auf Sachanlagen - Fahrzeuge, Maschinen, TA	20.000	0,00	0,00	20.000,00	

<b>Maßnahme-Nr.: 1260624004 Zaun am Feuerwehrgerätehaus</b>	Nutzungsdauer 15 Jahre
---	------------------------

**Ein- und Auszahlungsübersicht**

	Ansatz 2024	Ansatz 2025	Planwert 2026	Planwert 2027	Planwert 2028	Bisher ber.	Gesamt VE	VE 2025	VE 2026	VE 2027	VE 2028	Gesamt Invest.
	1	2	3	4	5	6	7	8	9	10	11	12
<b>Einzahlungen</b>	0	0	0	0	0	0,00	0	0	0	0	0	0,00
<b>Auszahlungen</b>	15.000	0	0	0	0	0,00	0	0	0	0	0	15.000,00

**Investitionsobjekte Gesamt**

	Ansatz 2024	Ansatz 2025	Planwert 2026	Planwert 2027	Planwert 2028	Bisher ber.	Gesamt VE	VE 2025	VE 2026	VE 2027	VE 2028	Gesamt Invest.
	1	2	3	4	5	6	7	8	9	10	11	12
<b>12606.78521000 Auszahlungen für den Erwerb bebauter Grundstücke und grundstücksgleicher Rechte</b>	15.000	0	0	0	0	0,00	0	0	0	0	0	15.000,00
Saldo	-15.000	0	0	0	0	0,00	0	0	0	0	0	-15.000,00

**Folgekosten Bestände**

	Bezeichnung	Ansatz 2024	AO-Soll 2024	Vorm.AO-Soll 2024	Verfügbar 2024	Planwert 2025 - 2027
	1	2	3	4	5	6
<b>12606. 53400001</b>	Abschreibungen auf bebaute Grundstücke und grundstücksgleiche Rechte - Folgekosten Neuinvestitionen	0	0,00	0,00	0,00	1.000

**Anlagevermögen Bestände**

	Bezeichnung	Ansatz 2024	AO-Soll 2024	Vorm.AO-Soll 2024	Verfügbar 2024	Inventar-Nr.
	1	2	3	4	5	6
<b>12606. 03900000</b>	Bebaute Grundstücke und grundstücksgleiche Rechte mit sonstigen Gebäuden	15.000	0,00	0,00	15.000,00	

**Maßnahme-Nr.: 1260624005 Atemschutzgeräte 4 Stk.**

Nutzungsdauer 10 Jahre

**Ein- und Auszahlungsübersicht**

	Ansatz 2024	Ansatz 2025	Planwert 2026	Planwert 2027	Planwert 2028	Bisher ber.	Gesamt VE	VE 2025	VE 2026	VE 2027	VE 2028	Gesamt Invest.
	1	2	3	4	5	6	7	8	9	10	11	12
<b>Einzahlungen</b>	2.800	0	0	0	0	0,00	0	0	0	0	0	2.800,00
<b>Auszahlungen</b>	10.000	0	0	0	0	0,00	0	0	0	0	0	10.000,00

**Investitionsobjekte Gesamt**

	Ansatz 2024	Ansatz 2025	Planwert 2026	Planwert 2027	Planwert 2028	Bisher ber.	Gesamt VE	VE 2025	VE 2026	VE 2027	VE 2028	Gesamt Invest.
	1	2	3	4	5	6	7	8	9	10	11	12
12606.68142000 Investitionszuwendungen vom Land	2.800	0	0	0	0	0,00	0	0	0	0	0	2.800,00
12606.78571000 Auszahlungen für bewegliche Sachen des Anlagevermögens über einem Wert von 410 € netto	10.000	0	0	0	0	0,00	0	0	0	0	0	10.000,00
Saldo	-7.200	0	0	0	0	0,00	0	0	0	0	0	-7.200,00

**Folgekosten Bestände**

	Bezeichnung	Ansatz 2024	AO-Soll 2024	Vorm.AO-Soll 2024	Verfügbar 2024	Planwert 2025 - 2027
	1	2	3	4	5	6
12606. 41510001	Erträge aus der Auflösung von Sonderposten aus Zuwendungen - Folgekosten Neuinvestitionen	0	0,00	0,00	0,00	200
12606. 53852001	Abschreibungen auf Betriebsausstattung - Folgekosten Neuinvestitionen	0	0,00	0,00	0,00	1.000

**Anlagevermögen Bestände**

	Bezeichnung	Ansatz 2024	AO-Soll 2024	Vorm.AO-Soll 2024	Verfügbar 2024.	Inventar-Nr.
	1	2	3	4	5	6
12606. 23100000	Sonderposten aus Zuwendungen Investitionen	2.800	0,00	0,00	2.800,00	
12606. 08200000	Betriebs- und Geschäftsausstattung	10.000	0,00	0,00	10.000,00	

Maßnahme-Nr.: 1260624006 Waschmaschine

Nutzungsdauer 10 Jahre

**Ein- und Auszahlungsübersicht**

	Ansatz 2024	Ansatz 2025	Planwert 2026	Planwert 2027	Planwert 2028	Bisher ber.	Gesamt VE	VE 2025	VE 2026	VE 2027	VE 2028	Gesamt Invest.
	1	2	3	4	5	6	7	8	9	10	11	12
<b>Einzahlungen</b>	0	0	0	0	0	0,00	0	0	0	0	0	0,00
<b>Auszahlungen</b>	2.000	0	0	0	0	0,00	0	0	0	0	0	2.000,00

**Investitionsobjekte Gesamt**

	Ansatz 2024	Ansatz 2025	Planwert 2026	Planwert 2027	Planwert 2028	Bisher ber.	Gesamt VE	VE 2025	VE 2026	VE 2027	VE 2028	Gesamt Invest.
	1	2	3	4	5	6	7	8	9	10	11	12
<b>12606.78571000 Auszahlungen für bewegliche Sachen des Anlagevermögens über einem Wert von 410 € netto</b>	2.000	0	0	0	0	0,00	0	0	0	0	0	2.000,00
Saldo	-2.000	0	0	0	0	0,00	0	0	0	0	0	-2.000,00

**Folgekosten Bestände**

	Bezeichnung	Ansatz 2024	AO-Soll 2024	Vorm.AO-Soll 2024	Verfügbar 2024	Planwert 2025 - 2027
	1	2	3	4	5	6
<b>12606. 53853001</b>	Abschreibungen auf Geschäftsausstattung - Folgekosten Neuinvestitionen	0	0,00	0,00	0,00	200

**Anlagevermögen Bestände**

	Bezeichnung	Ansatz 2024	AO-Soll 2024	Vorm.AO-Soll 2024	Verfügbar 2024	Inventar-Nr.
	1	2	3	4	5	6
<b>12606. 08200000</b>	Betriebs- und Geschäftsausstattung	2.000	0,00	0,00	2.000,00	

<b>Maßnahme-Nr.:</b>	<b>3660024001 GWG-Ausstattung unter 410 € netto</b>	Nutzungsdauer 1 Jahr
	Erläuterung: für Jugendarbeit	

**Ein- und Auszahlungsübersicht**

	Ansatz 2024	Ansatz 2025	Planwert 2026	Planwert 2027	Planwert 2028	Bisher ber.	Gesamt VE	VE 2025	VE 2026	VE 2027	VE 2028	Gesamt Invest.
	1	2	3	4	5	6	7	8	9	10	11	12
<b>Einzahlungen</b>	0	0	0	0	0	0,00	0	0	0	0	0	0,00
<b>Auszahlungen</b>	300	0	0	0	0	0,00	0	0	0	0	0	300,00

**Investitionsobjekte Gesamt**

	Ansatz 2024	Ansatz 2025	Planwert 2026	Planwert 2027	Planwert 2028	Bisher ber.	Gesamt VE	VE 2025	VE 2026	VE 2027	VE 2028	Gesamt Invest.
	1	2	3	4	5	6	7	8	9	10	11	12
36600.78572000 Auszahlungen für bewegliche Sachen des Anlagevermögens bis zu einem Wert von 410 € netto	300	0	0	0	0	0,00	0	0	0	0	0	300,00
Saldo	-300	0	0	0	0	0,00	0	0	0	0	0	-300,00

**Folgekosten Bestände**

	Bezeichnung	Ansatz 2024	AO-Soll 2024	Vorm.AO-Soll 2024	Verfügbar 2024	Planwert 2025 - 2027
	1	2	3	4	5	6
36600. 53853001	Abschreibungen auf Geschäftsausstattung - Folgekosten Neuinvestitionen	300	0,00	0,00	300,00	0

**Anlagevermögen Bestände**

	Bezeichnung	Ansatz 2024	AO-Soll 2024	Vorm.AO-Soll 2024	Verfügbar 2024.	Inventar-Nr.
	1	2	3	4	5	6
36600. 08270000	Geringwertige Vermögensgegenstände	300	0,00	0,00	300,00	

<b>Maßnahme-Nr.: 3660024002 Abfallbehälter auf Spielplätzen</b>	Nutzungsdauer 10 Jahre
---	------------------------

**Ein- und Auszahlungsübersicht**

	Ansatz 2024	Ansatz 2025	Planwert 2026	Planwert 2027	Planwert 2028	Bisher ber.	Gesamt VE	VE 2025	VE 2026	VE 2027	VE 2028	Gesamt Invest.
	1	2	3	4	5	6	7	8	9	10	11	12
<b>Einzahlungen</b>	0	0	0	0	0	0,00	0	0	0	0	0	0,00
<b>Auszahlungen</b>	1.000	0	0	0	0	0,00	0	0	0	0	0	1.000,00

**Investitionsobjekte Gesamt**

	Ansatz 2024	Ansatz 2025	Planwert 2026	Planwert 2027	Planwert 2028	Bisher ber.	Gesamt VE	VE 2025	VE 2026	VE 2027	VE 2028	Gesamt Invest.
	1	2	3	4	5	6	7	8	9	10	11	12
<b>36600.78561000 Auszahlungen für Fahrzeuge, Maschinen und technische Anlagen über einem Wert von 410 € netto</b>	1.000	0	0	0	0	0,00	0	0	0	0	0	1.000,00
Saldo	-1.000	0	0	0	0	0,00	0	0	0	0	0	-1.000,00

**Folgekosten Bestände**

	Bezeichnung	Ansatz 2024	AO-Soll 2024	Vorm.AO-Soll 2024	Verfügbar 2024	Planwert 2025 - 2027
	1	2	3	4	5	6
<b>36600. 53830001</b>	Abschreibungen auf Betriebsvorrichtungen - Folgekosten Neuinvestitionen	0	0,00	0,00	0,00	100

**Anlagevermögen Bestände**

	Bezeichnung	Ansatz 2024	AO-Soll 2024	Vorm.AO-Soll 2024	Verfügbar 2024	Inventar-Nr.
	1	2	3	4	5	6
<b>36600. 07300000</b>	Betriebsvorrichtungen	1.000	0,00	0,00	1.000,00	

<b>Maßnahme-Nr.: 3660024003 Spielgeräte Spielplatz Hägerfelde</b>	Nutzungsdauer 10 Jahre
---	------------------------

**Ein- und Auszahlungsübersicht**

	Ansatz 2024	Ansatz 2025	Planwert 2026	Planwert 2027	Planwert 2028	Bisher ber.	Gesamt VE	VE 2025	VE 2026	VE 2027	VE 2028	Gesamt Invest.
	1	2	3	4	5	6	7	8	9	10	11	12
<b>Einzahlungen</b>	0	0	0	0	0	0,00	0	0	0	0	0	0,00
<b>Auszahlungen</b>	10.000	0	0	0	0	0,00	0	0	0	0	0	10.000,00

**Investitionsobjekte Gesamt**

	Ansatz 2024	Ansatz 2025	Planwert 2026	Planwert 2027	Planwert 2028	Bisher ber.	Gesamt VE	VE 2025	VE 2026	VE 2027	VE 2028	Gesamt Invest.
	1	2	3	4	5	6	7	8	9	10	11	12
<b>36600.78561000 Auszahlungen für Fahrzeuge, Maschinen und technische Anlagen über einem Wert von 410 € netto</b>	10.000	0	0	0	0	0,00	0	0	0	0	0	10.000,00
Saldo	-10.000	0	0	0	0	0,00	0	0	0	0	0	-10.000,00

**Folgekosten Bestände**

	Bezeichnung		Ansatz 2024	AO-Soll 2024	Vorm.AO-Soll 2024	Verfügbar 2024	Planwert 2025 - 2027
	1	2	3	4	5	6	
<b>36600. 53830001</b>	Abschreibungen auf Betriebsvorrichtungen - Folgekosten Neuinvestitionen		0	0,00	0,00	0,00	1.000

**Anlagevermögen Bestände**

	Bezeichnung		Ansatz 2024	AO-Soll 2024	Vorm.AO-Soll 2024	Verfügbar 2024	Inventar-Nr.
	1	2	3	4	5	6	
<b>36600. 07300000</b>	Betriebsvorrichtungen		10.000	0,00	0,00	10.000,00	



<b>Maßnahme-Nr.: 4240124001 Reinigungsmaschine für Sporthalle</b>	Nutzungsdauer 10 Jahre
---	------------------------

**Ein- und Auszahlungsübersicht**

	Ansatz 2024	Ansatz 2025	Planwert 2026	Planwert 2027	Planwert 2028	Bisher ber.	Gesamt VE	VE 2025	VE 2026	VE 2027	VE 2028	Gesamt Invest.
	1	2	3	4	5	6	7	8	9	10	11	12
<b>Einzahlungen</b>	0	0	0	0	0	0,00	0	0	0	0	0	0,00
<b>Auszahlungen</b>	7.000	0	0	0	0	0,00	0	0	0	0	0	7.000,00

**Investitionsobjekte Gesamt**

	Ansatz 2024	Ansatz 2025	Planwert 2026	Planwert 2027	Planwert 2028	Bisher ber.	Gesamt VE	VE 2025	VE 2026	VE 2027	VE 2028	Gesamt Invest.
	1	2	3	4	5	6	7	8	9	10	11	12
<b>42401.78571000 Auszahlungen für bewegliche Sachen des Anlagevermögens über einem Wert von 410 € netto</b>	7.000	0	0	0	0	0,00	0	0	0	0	0	7.000,00
Saldo	-7.000	0	0	0	0	0,00	0	0	0	0	0	-7.000,00

**Folgekosten Bestände**

	Bezeichnung					
	1	2	3	4	5	6
	Ansatz 2024	AO-Soll 2024	Vorm.AO-Soll 2024	Verfügbar 2024	Planwert 2025 - 2027	
<b>42401. 53853001</b>	Abschreibungen auf Geschäftsausstattung - Folgekosten Neuinvestitionen	0	0,00	0,00	0,00	700

**Anlagevermögen Bestände**

	Bezeichnung					
	1	2	3	4	5	6
	Ansatz 2024	AO-Soll 2024	Vorm.AO-Soll 2024	Verfügbar 2024	Inventar-Nr.	
<b>42401. 08200000</b>	Betriebs- und Geschäftsausstattung	7.000	0,00	0,00	7.000,00	

<b>Maßnahme-Nr.:</b> 4240124002 Notstromanlage	Nutzungsdauer 10 Jahre
--	------------------------

**Ein- und Auszahlungsübersicht**

	Ansatz 2024	Ansatz 2025	Planwert 2026	Planwert 2027	Planwert 2028	Bisher ber.	Gesamt VE	VE 2025	VE 2026	VE 2027	VE 2028	Gesamt Invest.
	1	2	3	4	5	6	7	8	9	10	11	12
<b>Einzahlungen</b>	16.500	0	0	0	0	0,00	0	0	0	0	0	16.500,00
<b>Auszahlungen</b>	16.500	0	0	0	0	0,00	0	0	0	0	0	16.500,00

**Investitionsobjekte Gesamt**

	Ansatz 2024	Ansatz 2025	Planwert 2026	Planwert 2027	Planwert 2028	Bisher ber.	Gesamt VE	VE 2025	VE 2026	VE 2027	VE 2028	Gesamt Invest.
	1	2	3	4	5	6	7	8	9	10	11	12
<b>42401.78561000 Auszahlungen für Fahrzeuge, Maschinen und technische Anlagen über einem Wert von 410 € netto</b>	16.500	0	0	0	0	0,00	0	0	0	0	0	16.500,00
<b>42401.68142000 Investitionszuwendungen vom Land</b>	16.500	0	0	0	0	0,00	0	0	0	0	0	16.500,00
Saldo	0	0	0	0	0	0,00	0	0	0	0	0	0,00

**Folgekosten Bestände**

	Bezeichnung	Ansatz 2024	AO-Soll 2024	Vorm.AO-Soll 2024	Verfügbar 2024	Planwert 2025 - 2027
	1	2	3	4	5	6
<b>42401. 53830001</b>	Abschreibungen auf Betriebsvorrichtungen - Folgekosten Neuinvestitionen	0	0,00	0,00	0,00	1.700
<b>42401. 41510001</b>	Erträge aus der Auflösung von Sonderposten aus Zuwendungen - Folgekosten Neuinvestitionen	0	0,00	0,00	0,00	1.600

**Anlagevermögen Bestände**

	Bezeichnung	Ansatz 2024	AO-Soll 2024	Vorm.AO-Soll 2024	Verfügbar 2024.	Inventar-Nr.
	1	2	3	4	5	6
<b>42401. 09100000</b>	Geleistete Anzahlungen auf Sachanlagen - Fahrzeuge, Maschinen, TA	16.500	0,00	0,00	16.500,00	
<b>42401. 23100000</b>	Sonderposten aus Zuwendungen Investitionen	16.500	0,00	0,00	16.500,00	

**Maßnahme-Nr.: 5410100001 Ansparung pauschale Straßenausbaubeiträge § 8a Abs.4 KAG M-V**Erläuterung:  
Planung 2024-2027 37.400 €**Ein- und Auszahlungsübersicht**

	Ansatz 2024	Ansatz 2025	Planwert 2026	Planwert 2027	Planwert 2028	Bisher ber.	Gesamt VE	VE 2025	VE 2026	VE 2027	VE 2028	Gesamt Invest.
	1	2	3	4	5	6	7	8	9	10	11	12
<b>Einzahlungen</b>	37.400	37.400	37.400	37.400	0	112.277,91	0	0	0	0	0	261.877,91
<b>Auszahlungen</b>	0	0	0	0	0	0,00	0	0	0	0	0	0,00

**Investitionsobjekte Gesamt**

	Ansatz 2024	Ansatz 2025	Planwert 2026	Planwert 2027	Planwert 2028	Bisher ber.	Gesamt VE	VE 2025	VE 2026	VE 2027	VE 2028	Gesamt Invest.
	1	2	3	4	5	6	7	8	9	10	11	12
54101.68242000 Beiträge und ähnliche Entgelte vom Land (Ausgleich nach § 8a Abs. 2 u. 4 KAG M-V)	37.400	37.400	37.400	37.400	0	112.277,91	0	0	0	0	0	261.877,91
Saldo	37.400	37.400	37.400	37.400	0	112.277,91	0	0	0	0	0	261.877,91

**Anlagevermögen Bestände**

	Bezeichnung	Ansatz 2024	AO-Soll 2024	Vorm.AO-Soll 2024	Verfügbar 2024.	Inventar-Nr.
	1	2	3	4	5	6
54101. 23320001	Anzahlungen auf Sonderposten aus Beiträgen und ähnlichen Entgelten (Ausgleich nach § 8a Abs. 4 KAG M-V)	37.400	0,00	0,00	37.400,00	

<b>Maßnahme-Nr.:</b>	<b>5410122001 Straßenlampen im Park Hägerfelde</b>	Nutzungsdauer 20 Jahre
Erläuterung: Bildung HHR mit Jahresabschluss 2022 Baukosten: Ansatz 6.000 € AO-Soll 0,00 € HHR 6.000,00 €		
In 2023 wurden nur 3 Lampenköpfe angeschafft = 760,05 € (Kauf 2023, Auszahlung 2024). Die Masten werden erst in 2024 angeschafft.		
Bildung HHR mit Jahresabschluss 2023 Baukosten: Ansatz 6.000 € AO-Soll 0,00 € HHR 6.000,00 €		

**Ein- und Auszahlungsübersicht**

	Ansatz 2024	Ansatz 2025	Planwert 2026	Planwert 2027	Planwert 2028	Bisher ber.	Gesamt VE	VE 2025	VE 2026	VE 2027	VE 2028	Gesamt Invest.
	1	2	3	4	5	6	7	8	9	10	11	12
Einzahlungen	0	0	0	0	0	0,00	0	0	0	0	0	0,00
Auszahlungen	0	0	0	0	0	0,00	0	0	0	0	0	0,00

**Investitionsobjekte Gesamt**

	Ansatz 2024	Ansatz 2025	Planwert 2026	Planwert 2027	Planwert 2028	Bisher ber.	Gesamt VE	VE 2025	VE 2026	VE 2027	VE 2028	Gesamt Invest.
	1	2	3	4	5	6	7	8	9	10	11	12
54101.78531000 Auszahlungen für den Erwerb von Infrastrukturvermögen, einschl. Grundstücke und grundstücksgleicher Rechte	0	0	0	0	0	0,00	0	0	0	0	0	0,00
54101.78532000 Auszahlungen für Baumaßnahmen (Herstellungskosten) Infrastrukturvermögen	0	0	0	0	0	0,00	0	0	0	0	0	0,00
Saldo	0	0	0	0	0	0,00	0	0	0	0	0	0,00

**Folgekosten Bestände**

	Bezeichnung	Ansatz 2024	AO-Soll 2024	Vorm.AO-Soll 2024	Verfügbar 2024	Planwert 2025 - 2027
	1	2	3	4	5	6
54101. 53500001	Abschreibungen auf das Infrastrukturvermögen - Folgekosten Neuinvestitionen	0	0,00	0,00	0,00	300

**Anlagevermögen Bestände**

	Bezeichnung	Ansatz 2024	AO-Soll 2024	Vorm.AO-Soll 2024	Verfügbar 2024.	Inventar-Nr.
	1	2	3	4	5	6
54101. 04800000	Straßen, Wege, Plätze und Verkehrslenkungsanlagen	0	0,00	0,00	0,00	
54101. 09600002	Anlagen im Bau - Tiefbau (Infrastruktur)	0	0,00	0,00	0,00	

<b>Maßnahme-Nr.:</b>	<b>5410123002 Ausgleichsmaßnahme</b>	Nutzungsdauer 15 Jahre
Erläuterung: Kompensationsmaßnahme: Baumpflanzungen zur Baumaßnahme "Sanierung und Erweiterung FFw-Gebäude Karcheez"		

**Ein- und Auszahlungsübersicht**

	Ansatz 2024	Ansatz 2025	Planwert 2026	Planwert 2027	Planwert 2028	Bisher ber.	Gesamt VE	VE 2025	VE 2026	VE 2027	VE 2028	Gesamt Invest.
	1	2	3	4	5	6	7	8	9	10	11	12
<b>Einzahlungen</b>	0	0	0	0	0	0,00	0	0	0	0	0	0,00
<b>Auszahlungen</b>	16.900	0	0	0	0	0,00	0	0	0	0	0	16.900,00

**Investitionsobjekte Gesamt**

	Ansatz 2024	Ansatz 2025	Planwert 2026	Planwert 2027	Planwert 2028	Bisher ber.	Gesamt VE	VE 2025	VE 2026	VE 2027	VE 2028	Gesamt Invest.
	1	2	3	4	5	6	7	8	9	10	11	12
54101.78532000 Auszahlungen für Baumaßnahmen (Herstellungskosten) Infrastrukturvermögen	16.900	0	0	0	0	0,00	0	0	0	0	0	16.900,00
Saldo	-16.900	0	0	0	0	0,00	0	0	0	0	0	-16.900,00

**Folgekosten Bestände**

	Bezeichnung	Ansatz 2024	AO-Soll 2024	Vorm.AO-Soll 2024	Verfügbar 2024	Planwert 2025 - 2027
	1	2	3	4	5	6
54101. 53500001	Abschreibungen auf das Infrastrukturvermögen - Folgekosten Neuinvestitionen	0	0,00	0,00	0,00	1.200

**Anlagevermögen Bestände**

	Bezeichnung	Ansatz 2024	AO-Soll 2024	Vorm.AO-Soll 2024	Verfügbar 2024.	Inventar-Nr.
	1	2	3	4	5	6
54101. 09600002	Anlagen im Bau - Tiefbau (Infrastruktur)	16.900	7.871,85	0,00	9.028,15	

<b>Maßnahme-Nr.:</b>	<b>5410124001 Straßenbau Mühlbergstraße in Gülzow</b>	Nutzungsdauer 35 Jahre
Erläuterung: Straßenbau, Gehweg und Straßenbeleuchtung		
Gesamtkosten: 562.401,38 €, Fördermittel: 421.801,04 €, Eigenanteil: 140.600,34 € -> Einsatz der pauschalen Straßenausbaubeiträge		
2024: Baukosten: 55.871,25 €, Fördermittel: 41.903,44 €, Eigenanteil: 13.967,81 €		
2025: Baukosten: 506.530,13 €, Fördermittel: 379.897,60 €, Eigenanteil: 126.632,53 €		

**Ein- und Auszahlungsübersicht**

	Ansatz 2024	Ansatz 2025	Planwert 2026	Planwert 2027	Planwert 2028	Bisher ber.	Gesamt VE	VE 2025	VE 2026	VE 2027	VE 2028	Gesamt Invest.
	1	2	3	4	5	6	7	8	9	10	11	12
<b>Einzahlungen</b>	41.900	379.900	0	0	0	0,00	0	0	0	0	0	421.800,00
<b>Auszahlungen</b>	55.900	506.600	0	0	0	0,00	0	0	0	0	0	562.500,00

**Investitionsobjekte Gesamt**

	Ansatz 2024	Ansatz 2025	Planwert 2026	Planwert 2027	Planwert 2028	Bisher ber.	Gesamt VE	VE 2025	VE 2026	VE 2027	VE 2028	Gesamt Invest.
	1	2	3	4	5	6	7	8	9	10	11	12
54101.78532000 Auszahlungen für Baumaßnahmen (Herstellungskosten) Infrastrukturvermögen	55.900	506.600	0	0	0	0,00	0	0	0	0	0	562.500,00
54101.68166200 Anzahlungen auf Investitionszuwendungen vom öffentlichen Bereich vom Land	41.900	379.900	0	0	0	0,00	0	0	0	0	0	421.800,00
Saldo	-14.000	-126.700	0	0	0	0,00	0	0	0	0	0	-140.700,00

**Folgekosten Bestände**

	Bezeichnung	Ansatz 2024	AO-Soll 2024	Vorm.AO-Soll 2024	Verfügbar 2024	Planwert 2026 - 2027
	1	2	3	4	5	6
54101. 53500001	Abschreibungen auf das Infrastrukturvermögen - Folgekosten Neuinvestitionen		0	0,00	0,00	16.100
54101. 41510001	Erträge aus der Auflösung von Sonderposten aus Zuwendungen - Folgekosten Neuinvestitionen		0	0,00	0,00	12.000

**Anlagevermögen Bestände**

	Bezeichnung	Ansatz 2024	AO-Soll 2024	Vorm.AO-Soll 2024	Verfügbar 2024.	Inventar-Nr.
	1	2	3	4	5	6
54101. 09600002	Anlagen im Bau - Tiefbau (Infrastruktur)	55.900	0,00	0,00	55.900,00	
54101. 23310000	Anzahlungen auf Sonderposten aus Zuwendungen	41.900	0,00	0,00	41.900,00	

Maßnahme-Nr.: 5730124001 Notstromanlage

Nutzungsdauer 10 Jahre

**Ein- und Auszahlungsübersicht**

	Ansatz 2024	Ansatz 2025	Planwert 2026	Planwert 2027	Planwert 2028	Bisher ber.	Gesamt VE	VE 2025	VE 2026	VE 2027	VE 2028	Gesamt Invest.
	1	2	3	4	5	6	7	8	9	10	11	12
<b>Einzahlungen</b>	16.500	0	0	0	0	0,00	0	0	0	0	0	16.500,00
<b>Auszahlungen</b>	16.500	0	0	0	0	0,00	0	0	0	0	0	16.500,00

**Investitionsobjekte Gesamt**

	Ansatz 2024	Ansatz 2025	Planwert 2026	Planwert 2027	Planwert 2028	Bisher ber.	Gesamt VE	VE 2025	VE 2026	VE 2027	VE 2028	Gesamt Invest.
	1	2	3	4	5	6	7	8	9	10	11	12
<b>57301.78561000 Auszahlungen für Fahrzeuge, Maschinen und technische Anlagen über einem Wert von 410 € netto</b>	16.500	0	0	0	0	0,00	0	0	0	0	0	16.500,00
<b>57301.68142000 Investitionszuwendungen vom Land</b>	16.500	0	0	0	0	0,00	0	0	0	0	0	16.500,00
Saldo	0	0	0	0	0	0,00	0	0	0	0	0	0,00

**Folgekosten Bestände**

	Bezeichnung	Ansatz 2024	AO-Soll 2024	Vorm.AO-Soll 2024	Verfügbar 2024	Planwert 2025 - 2027
	1	2	3	4	5	6
<b>57301. 53830001</b>	Abschreibungen auf Betriebsvorrichtungen - Folgekosten Neuinvestitionen	0	0,00	0,00	0,00	1.700
<b>57301. 41510001</b>	Erträge aus der Auflösung von Sonderposten aus Zuwendungen - Folgekosten Neuinvestitionen	0	0,00	0,00	0,00	1.600

**Anlagevermögen Bestände**

	Bezeichnung	Ansatz 2024	AO-Soll 2024	Vorm.AO-Soll 2024	Verfügbar 2024.	Inventar-Nr.
	1	2	3	4	5	6
<b>57301. 09100000</b>	Geleistete Anzahlungen auf Sachanlagen - Fahrzeuge, Maschinen, TA	16.500	0,00	0,00	16.500,00	
<b>57301. 23100000</b>	Sonderposten aus Zuwendungen Investitionen	16.500	0,00	0,00	16.500,00	

**Maßnahme-Nr.: 611000001 Infrastrukturpauschale**Erläuterung:  
Planung 2024-2027 84.000 €**Ein- und Auszahlungsübersicht**

	Ansatz 2024	Ansatz 2025	Planwert 2026	Planwert 2027	Planwert 2028	Bisher ber.	Gesamt VE	VE 2025	VE 2026	VE 2027	VE 2028	Gesamt Invest.
	1	2	3	4	5	6	7	8	9	10	11	12
<b>Einzahlungen</b>	84.000	84.000	84.000	84.000	0	340.252,35	0	0	0	0	0	676.252,35
<b>Auszahlungen</b>	0	0	0	0	0	0,00	0	0	0	0	0	0,00

**Investitionsobjekte Gesamt**

	Ansatz 2024	Ansatz 2025	Planwert 2026	Planwert 2027	Planwert 2028	Bisher ber.	Gesamt VE	VE 2025	VE 2026	VE 2027	VE 2028	Gesamt Invest.
	1	2	3	4	5	6	7	8	9	10	11	12
<b>61100.68142001 Investitionszuwendungen vom Land - Infrastrukturpauschale</b>	84.000	84.000	84.000	84.000	0	340.252,35	0	0	0	0	0	676.252,35
Saldo	84.000	84.000	84.000	84.000	0	340.252,35	0	0	0	0	0	676.252,35

**Anlagevermögen Bestände**

	Bezeichnung	Ansatz 2024	AO-Soll 2024	Vorm.AO-Soll 2024	Verfügbar 2024.	Inventar-Nr.
	1	2	3	4	5	6
<b>61100. 20130000</b>	Zweckgebundene Kapitalrücklage aus Zuweisungen nach §§ 23 und 24 des FAG M-V (Infrastrukturpauschale)	84.000	0,00	0,00	84.000,00	



Maßnahme-Nr.: 1260525001 Umbau Anhänger

Nutzungsdauer 10 Jahre

**Ein- und Auszahlungsübersicht**

	Ansatz 2024	Ansatz 2025	Planwert 2026	Planwert 2027	Planwert 2028	Bisher ber.	Gesamt VE	VE 2025	VE 2026	VE 2027	VE 2028	Gesamt Invest.
	1	2	3	4	5	6	7	8	9	10	11	12
Einzahlungen	0	0	0	0	0	0,00	0	0	0	0	0	0,00
Auszahlungen	0	11.000	0	0	0	0,00	0	0	0	0	0	11.000,00

**Investitionsobjekte Gesamt**

	Ansatz 2024	Ansatz 2025	Planwert 2026	Planwert 2027	Planwert 2028	Bisher ber.	Gesamt VE	VE 2025	VE 2026	VE 2027	VE 2028	Gesamt Invest.
	1	2	3	4	5	6	7	8	9	10	11	12
12605.78561000 Auszahlungen für Fahrzeuge, Maschinen und technische Anlagen über einem Wert von 410 € netto	0	11.000	0	0	0	0,00	0	0	0	0	0	11.000,00
Saldo	0	-11.000	0	0	0	0,00	0	0	0	0	0	-11.000,00

**Folgekosten Bestände**

	Bezeichnung	Ansatz 2024	AO-Soll 2024	Vorm.AO-Soll 2024	Verfügbar 2024	Planwert 2026 - 2027
	1	2	3	4	5	6
12605. 53810001	Abschreibungen auf Fahrzeuge - Folgekosten Neuinvestitionen	0	0,00	0,00	0,00	1.100

**Anlagevermögen Bestände**

	Bezeichnung	Ansatz 2024	AO-Soll 2024	Vorm.AO-Soll 2024	Verfügbar 2024.	Inventar-Nr.
	1	2	3	4	5	6
12605. 09100000	Geleistete Anzahlungen auf Sachanlagen - Fahrzeuge, Maschinen, TA	0	0,00	0,00	0,00	

<b>Maßnahme-Nr.:</b> 1260625001 Wasserenthärtungsanlage	Nutzungsdauer 10 Jahre
---	------------------------

**Ein- und Auszahlungsübersicht**

	Ansatz 2024	Ansatz 2025	Planwert 2026	Planwert 2027	Planwert 2028	Bisher ber.	Gesamt VE	VE 2025	VE 2026	VE 2027	VE 2028	Gesamt Invest.
	1	2	3	4	5	6	7	8	9	10	11	12
<b>Einzahlungen</b>	0	0	0	0	0	0,00	0	0	0	0	0	0,00
<b>Auszahlungen</b>	0	2.000	0	0	0	0,00	0	0	0	0	0	2.000,00

**Investitionsobjekte Gesamt**

	Ansatz 2024	Ansatz 2025	Planwert 2026	Planwert 2027	Planwert 2028	Bisher ber.	Gesamt VE	VE 2025	VE 2026	VE 2027	VE 2028	Gesamt Invest.
	1	2	3	4	5	6	7	8	9	10	11	12
<b>12606.78561000 Auszahlungen für Fahrzeuge, Maschinen und technische Anlagen über einem Wert von 410 € netto</b>	0	2.000	0	0	0	0,00	0	0	0	0	0	2.000,00
Saldo	0	-2.000	0	0	0	0,00	0	0	0	0	0	-2.000,00

**Folgekosten Bestände**

	Bezeichnung	Ansatz 2024	AO-Soll 2024	Vorm.AO-Soll 2024	Verfügbar 2024	Planwert 2026 - 2027
	1	2	3	4	5	6
<b>12606. 53830001</b>	Abschreibungen auf Betriebsvorrichtungen - Folgekosten Neuinvestitionen	0	0,00	0,00	0,00	200

**Anlagevermögen Bestände**

	Bezeichnung	Ansatz 2024	AO-Soll 2024	Vorm.AO-Soll 2024	Verfügbar 2024	Inventar-Nr.
	1	2	3	4	5	6
<b>12606. 07300000</b>	Betriebsvorrichtungen	0	0,00	0,00	0,00	

Maßnahme-Nr.: 3660025001 GWG-Ausstattung unter 410 € netto

Nutzungsdauer 1 Jahre

**Ein- und Auszahlungsübersicht**

	Ansatz 2024	Ansatz 2025	Planwert 2026	Planwert 2027	Planwert 2028	Bisher ber.	Gesamt VE	VE 2025	VE 2026	VE 2027	VE 2028	Gesamt Invest.
	1	2	3	4	5	6	7	8	9	10	11	12
<b>Einzahlungen</b>	0	0	0	0	0	0,00	0	0	0	0	0	0,00
<b>Auszahlungen</b>	0	1.300	0	0	0	0,00	0	0	0	0	0	1.300,00

**Investitionsobjekte Gesamt**

	Ansatz 2024	Ansatz 2025	Planwert 2026	Planwert 2027	Planwert 2028	Bisher ber.	Gesamt VE	VE 2025	VE 2026	VE 2027	VE 2028	Gesamt Invest.
	1	2	3	4	5	6	7	8	9	10	11	12
<b>36600.78572000 Auszahlungen für bewegliche Sachen des Anlagevermögens bis zu einem Wert von 410 € netto</b>	0	1.300	0	0	0	0,00	0	0	0	0	0	1.300,00
Saldo	0	-1.300	0	0	0	0,00	0	0	0	0	0	-1.300,00

**Folgekosten Bestände**

	Bezeichnung	Ansatz 2025	AO-Soll 2025	Vorm.AO-Soll 2025	Verfügbar 2025	Planwert 2026 - 2027
	1	2	3	4	5	6
<b>36600. 53853001</b>	Abschreibungen auf Geschäftsausstattung - Folgekosten Neuinvestitionen	1.300	0,00	0,00	1.300,00	0

**Anlagevermögen Bestände**

	Bezeichnung	Ansatz 2024	AO-Soll 2024	Vorm.AO-Soll 2024	Verfügbar 2024	Inventar-Nr.
	1	2	3	4	5	6
<b>36600. 08270000</b>	Geringwertige Vermögensgegenstände	1.300	0,00	0,00	1.300,00	

**Maßnahme-Nr.: 5410100001 Anspargung pauschale Straßenausbaubeiträge § 8a Abs.4 KAG M-V**Erläuterung:  
Planung 2024-2027 37.400 €**Ein- und Auszahlungsübersicht**

	Ansatz 2024	Ansatz 2025	Planwert 2026	Planwert 2027	Planwert 2028	Bisher ber.	Gesamt VE	VE 2025	VE 2026	VE 2027	VE 2028	Gesamt Invest.
	1	2	3	4	5	6	7	8	9	10	11	12
<b>Einzahlungen</b>	37.400	37.400	37.400	37.400	0	112.277,91	0	0	0	0	0	261.877,91
<b>Auszahlungen</b>	0	0	0	0	0	0,00	0	0	0	0	0	0,00

**Investitionsobjekte Gesamt**

	Ansatz 2024	Ansatz 2025	Planwert 2026	Planwert 2027	Planwert 2028	Bisher ber.	Gesamt VE	VE 2025	VE 2026	VE 2027	VE 2028	Gesamt Invest.
	1	2	3	4	5	6	7	8	9	10	11	12
54101.68242000 Beiträge und ähnliche Entgelte vom Land (Ausgleich nach § 8a Abs. 2 u. 4 KAG M-V)	37.400	37.400	37.400	37.400	0	112.277,91	0	0	0	0	0	261.877,91
Saldo	37.400	37.400	37.400	37.400	0	112.277,91	0	0	0	0	0	261.877,91

**Anlagevermögen Bestände**

	Bezeichnung	Ansatz 2024	AO-Soll 2024	Vorm.AO-Soll 2024	Verfügbar 2024.	Inventar-Nr.
	1	2	3	4	5	6
54101. 23320001	Anzahlungen auf Sonderposten aus Beiträgen und ähnlichen Entgelten (Ausgleich nach § 8a Abs. 4 KAG M-V)	37.400	0,00	0,00	37.400,00	

**Maßnahme-Nr.: 611000001 Infrastrukturpauschale**Erläuterung:  
Planung 2024-2027 84.000 €**Ein- und Auszahlungsübersicht**

	Ansatz 2024	Ansatz 2025	Planwert 2026	Planwert 2027	Planwert 2028	Bisher ber.	Gesamt VE	VE 2025	VE 2026	VE 2027	VE 2028	Gesamt Invest.
	1	2	3	4	5	6	7	8	9	10	11	12
<b>Einzahlungen</b>	84.000	84.000	84.000	84.000	0	340.252,35	0	0	0	0	0	676.252,35
<b>Auszahlungen</b>	0	0	0	0	0	0,00	0	0	0	0	0	0,00

**Investitionsobjekte Gesamt**

	Ansatz 2024	Ansatz 2025	Planwert 2026	Planwert 2027	Planwert 2028	Bisher ber.	Gesamt VE	VE 2025	VE 2026	VE 2027	VE 2028	Gesamt Invest.
	1	2	3	4	5	6	7	8	9	10	11	12
<b>61100.68142001 Investitionszuwendungen vom Land - Infrastrukturpauschale</b>	84.000	84.000	84.000	84.000	0	340.252,35	0	0	0	0	0	676.252,35
Saldo	84.000	84.000	84.000	84.000	0	340.252,35	0	0	0	0	0	676.252,35

**Anlagevermögen Bestände**

	Bezeichnung	Ansatz 2024	AO-Soll 2024	Vorm.AO-Soll 2024	Verfügbar 2024.	Inventar-Nr.
	1	2	3	4	5	6
<b>61100. 20130000</b>	Zweckgebundene Kapitalrücklage aus Zuweisungen nach §§ 23 und 24 des FAG M-V (Infrastrukturpauschale)	84.000	0,00	0,00	84.000,00	

Stellenplan Haushaltsjahr 2024						
3	Bezeichnung der Stelle Amts-/ Funktionsbezeichnung	Anzahl und Bewertung im Haushaltsvorjahr	Tatsächliche Besetzung am 30.Juni des Haushaltsvorjahres	Anzahl und Bewertung im Haushaltsjahr	Stellenplanvermerke	Bemerkungen
1	2	3	4	5	6	7
	<b>Allgemeine Verwaltung</b>					
1	Betreuung MZG Prützen	0,0875 / GV	0,0875 / GV	0,0875 / GV		1 Geringverdiener / Mindestlohn
	<b>Kommunale Sportstätten</b>					
2	Hallenwart MZH Gülzow	0,0875 / GV	0,0875 / GV	0,0875 / GV		1 Geringverdiener / Mindestlohn
	<b>Bauhof</b>					
3	Gemeindearbeiter	1,0 / E5	1,0 / E5	1,0 / E6		Neubewertung durch Erweiterung Tätigkeitsmerkmale
4	Gemeindearbeiter	1,0 / E5	1,0 / E5	1,0 / E5		
5	Gemeindearbeiterin	0,759 / E3	0,769 / E3	0,769 / E3		Berechnungsgrundlage neue tarifl. Arbeitszeit 39,00 Std.

Stellenplan Haushaltsjahr 2025						
3	Bezeichnung der Stelle Amts-/ Funktionsbezeichnung	Anzahl und Bewertung im Haushaltsvorjahr	Tatsächliche Besetzung am 30.Juni des Haushaltsvorjahres	Anzahl und Bewertung im Haushaltsjahr	Stellenplanvermerke	Bemerkungen
1	2	3	4	5	6	7
	<b>Allgemeine Verwaltung</b>					
1	Betreuung MZG Prützen	0,0875 / GV	0,0875 / GV	0,0875 / GV		1 Geringverdiener / Mindestlohn
	<b>Kommunale Sportstätten</b>					
2	Hallenwart MZH Gülzow	0,0875 / GV	0,0875 / GV	0,0875 / GV		1 Geringverdiener / Mindestlohn
	<b>Bauhof</b>					
3	Gemeindearbeiter	1,0 / E6	1,0 / E5	1,0 / E6		Neubewertung durch Erweiterung Tätigkeitsmerkmale
4	Gemeindearbeiter	1,0 / E5	1,0 / E5	1,0 / E5		
5	Gemeindearbeiterin	0,769 / E3	0,769 / E3	0,769 / E3		
6	Gemeindearbeiterin			0,220 / GV		1 Geringverdiener / Mindestlohn

Veränderungsliste zum Stellenplan Haushaltsjahr 2024							
Lfd. Nr.	Teilhaushalt/ Organisationseinheit	Anzahl im Stellenplan <i>Haushaltsjahr</i>	Höherstufung, Herabstufung und Umwandlung		Stellenanteil		Bemerkungen
			von Besoldungs- /Entgeltgruppe	nach Besoldungs- /Entgeltgruppe	Zugang	Abgang	
1	2	3	4	5	6	7	8
3	3 / Bauhof	1	E5	E6			Höhergruppierung durch Erweiterung Tätigkeitsmerk- male
5	3 / Bauhof	0,769			0,01		Berechnungsgrundlage neue tarifl. Arbeitszeit von 39,00 Std.



Veränderungsliste zum Stellenplan Haushaltsjahr 2025							
Lfd. Nr.	Teilhaushalt/ Organisationseinheit	Anzahl im Stellenplan <i>Haushaltsjahr</i>	Höherstufung, Herabstufung und Umwandlung		Stellenanteil		Bemerkungen
			von Besoldungs- /Entgeltgruppe	nach Besoldungs- /Entgeltgruppe	Zugang	Abgang	
1	2	3	4	5	6	7	8
6	3 /Bauhof	0,220			0,220		Neueinstellung





Übersicht über die aus Verpflichtungsermächtigungen voraussichtlich fällig werdenden Auszahlungen				
Verpflichtungsermächtigungen (gemäß § 1 Absatz 2 GemHVO-Doppik)	Planungsdaten 2025	Planungsdaten 2026	Planungsdaten 2027	Planungsdaten 2028
	in €			
	1	2	3	4
im Haushaltsjahr 2021	0	-	-	-
im Haushaltsjahr 2022	0	0	-	-
im Haushaltsjahr 2023	0	0	0	-
im Haushaltsjahr 2024	0	0	0	0
<b>Summe</b>	<b>0</b>	<b>0</b>	<b>0</b>	<b>0</b>

Übersicht über die aus Verpflichtungsermächtigungen voraussichtlich fällig werdenden Auszahlungen				
Verpflichtungsermächtigungen (gemäß § 1 Absatz 2 GemHVO-Doppik)	Planungsdaten 2026	Planungsdaten 2027	Planungsdaten 2028	Planungsdaten 2029
	in €			
	1	2	3	4
im Haushaltsjahr 2022	0	-	-	-
im Haushaltsjahr 2023	0	0	-	-
im Haushaltsjahr 2024	0	0	0	-
im Haushaltsjahr 2025	0	0	0	0
<b>Summe</b>	<b>0</b>	<b>0</b>	<b>0</b>	<b>0</b>

Übersicht über den voraussichtlichen Stand der Verbindlichkeiten						Erläuterungen	
Nr.	Art (gemäß § 47 Abs. 5 Nummer 4 GemHVO-Doppik)	Voraussichtlicher Stand zu Beginn 2024	Tilgung		Kreditaufnahmen a) Neuaufnahme b) Umschuldung	Voraussichtlicher Stand zum Ende 2024	Kontonummer
			a) planmäßig	b) Umschuldung c) außerplanmäßig			
			in €				
		1	2	3	4		
1.1	Verbindlichkeiten aus Kreditaufnahmen für Investitionen und Investitionsförderungsmaßnahmen ohne Vorgänge, die diesen wirtschaftlich gleichkommen	202.976	a) 56.500 b) 0 c) 0	a) 0 b) 0	146.476	311-319	
1.2	Verbindlichkeiten aus Vorgängen, die Kreditaufnahmen für Investitionen und Investitionsförderungsmaßnahmen wirtschaftlich gleichkommen	0,00	a) 0 b) 0 c) 0	a) 0 b) 0	0	331-337	
2.1	Verbindlichkeiten aus Kassenkrediten ohne Vorgänge, die diesen wirtschaftlich gleichkommen	0,00	X		0	321-329, 37431	
2.2	Verbindlichkeiten aus Vorgängen, die Kassenkrediten wirtschaftlich gleichkommen	0,00			0	338	
<b>Verbindlichkeiten aus Kreditaufnahmen (Summe der Nummern 1.1 bis 2.2)</b>		<b>202.976</b>	X		<b>146.476</b>		

Übersicht über den voraussichtlichen Stand der Verbindlichkeiten						Erläuterungen	
Nr.	Art (gemäß § 47 Abs. 5 Nummer 4 GemHVO-Doppik)	Voraussichtlicher Stand zu Beginn 2025	Tilgung		Kreditaufnahmen a) Neuaufnahme b) Umschuldung	Voraussichtlicher Stand zum Ende 2025	Kontonummer
			a) planmäßig	b) Umschuldung c) außerplanmäßig			
in €							
		1	2	3	4		
1.1	Verbindlichkeiten aus Kreditaufnahmen für Investitionen und Investitionsförderungsmaßnahmen ohne Vorgänge, die diesen wirtschaftlich gleichkommen	146.476	a) 32.700 b) 0 c) 0	a) 0 b) 0		113.776	311-319
1.2	Verbindlichkeiten aus Vorgängen, die Kreditaufnahmen für Investitionen und Investitionsförderungsmaßnahmen wirtschaftlich gleichkommen	0,00	a) 0 b) 0 c) 0	a) 0 b) 0		0	331-337
2.1	Verbindlichkeiten aus Kassenkrediten ohne Vorgänge, die diesen wirtschaftlich gleichkommen	0,00	X			0	321-329, 37431
2.2	Verbindlichkeiten aus Vorgängen, die Kassenkrediten wirtschaftlich gleichkommen	0,00				0	338
<b>Verbindlichkeiten aus Kreditaufnahmen (Summe der Nummern 1.1 bis 2.2)</b>		<b>146.476</b>	X			<b>113.776</b>	

Übersicht über den voraussichtlichen Stand der Rückstellungen						Erläuterungen
Nr.	Art (gemäß § 47 Absatz 5 Nummer 3 GemHVO-Doppik)	Stand zu Beginn 2024	Inanspruchnahme/ Auflösung	Zuführung	Stand zum Ende 2024	Kontonummer
		in €				
		1	2	3	4	
1	Rückstellungen für Pensionen und ähnliche Verpflichtungen	0	0	0	0	24
2	Steuerrückstellungen	0	0	0	0	25
3	Sonstige Rückstellungen	0	0	0	0	27-29
4	<b>Summe</b>	<b>0</b>	<b>0</b>	<b>0</b>	<b>0</b>	



Übersicht über den voraussichtlichen Stand der Rückstellungen						Erläuterungen
Nr.	Art (gemäß § 47 Absatz 5 Nummer 3 GemHVO-Doppik)	Stand zu Beginn 2025	Inanspruchnahme/ Auflösung	Zuführung	Stand zum Ende 2025	Kontonummer
		in €				
		1	2	3	4	
1	Rückstellungen für Pensionen und ähnliche Verpflichtungen	0	0	0	0	24
2	Steuerrückstellungen	0	0	0	0	25
3	Sonstige Rückstellungen	0	0	0	0	27-29
4	<b>Summe</b>	<b>0</b>	<b>0</b>	<b>0</b>	<b>0</b>	

Übersicht über die Zusammensetzung und Entwicklung des Saldos der liquiden Mittel und der Kassenkredite im Haushaltsjahr 2024					
Nr.		laufende	Ein- und Auszahlungen	durchlaufende Gelder	Summe
		Ein- und Auszahlungen	aus	und ungeklärte	
			Investitionstätigkeit	Zahlungsvorgänge	
in €					
		1	2	3	4
1	Forderungen zum 31. Dezember des Haushaltsvorjahres (§ 47 Absatz 4 Nummer 2.2.6.1 GemHVO-Doppik)				2.195.588
2	- Verbindlichkeiten und Verbindlichkeiten aus Kassenkrediten zum 31. Dezember des Haushaltsvorjahres (§ 47 Absatz 5 Nummer 4.2.2, Nummer 4.3 und 4.7 bis 4.10 GemHVO-Doppik)				0
3	= <b>Saldo der liquiden Mittel und der Kassenkredite zum 31. Dezember des Haushaltsvorjahres</b>	<b>1.823.585</b>	<b>369.869</b>	<b>2.134</b>	<b>2.195.588</b>
4	+ Korrektur des Vortrages	0	0	0	
5	= <b>Bereinigter Saldo der liquiden Mittel und der Kassenkredite zum 31. Dezember des Haushaltsvorjahres</b>	<b>1.823.585</b>	<b>369.869</b>	<b>2.134</b>	<b>2.195.588</b>
6	+ jahresbezogener Saldo der laufenden Ein- und Auszahlungen (§ 3 Absatz 1 Satz 1 Nummer 37 GemHVO-Doppik)	-316.300			-316.300
7	+ Saldo der Ein- und Auszahlungen aus Investitionstätigkeit (§ 3 Absatz 1 Satz 1 Nummer 29 GemHVO-Doppik)		-210.400		-210.400
8	+ Saldo der Ein- und Auszahlungen aus Krediten für Investitionen und Investitionsförderungsmaßnahmen (ohne planmäßige Tilgung)		0		0
9	+ Saldo der durchlaufenden Gelder und ungeklärten Zahlungsvorgängen (§ 3 Absatz 1 Satz 1 Nummer 35 GemHVO-Doppik)			0	0
10	= <b>Saldo der liquiden Mittel und der Kassenkredite zum 31. Dezember des Haushaltsjahres</b>	<b>1.507.285</b>	<b>159.469</b>	<b>2.134</b>	<b>1.668.888</b>
Kontrollrechnung:					
11	Liquide Mittel zum 31. Dezember des Haushaltsjahres (§ 47 Absatz 4 Satz 1 Nummer 2.4 GemHVO-Doppik)				1.668.888
12	- Kassenkredite zum 31. Dezember des Haushaltsjahres				0
13	= Saldo der liquiden Mittel und der Kassenkredite zum 31. Dezember des Haushaltsjahres				1.668.888

Übersicht über die Zusammensetzung und Entwicklung des Saldos der liquiden Mittel und der Kassenkredite im Haushaltsjahr 2025					
Nr.		laufende	Ein- und Auszahlungen	durchlaufende Gelder	Summe
		Ein- und Auszahlungen	aus	und ungeklärte	
			Investitionstätigkeit	Zahlungsvorgänge	
in €					
		1	2	3	4
1	Forderungen zum 31. Dezember des Haushaltsvorjahres (§ 47 Absatz 4 Nummer 2.2.6.1 GemHVO-Doppik)				1.668.888
2	- Verbindlichkeiten und Verbindlichkeiten aus Kassenkrediten zum 31. Dezember des Haushaltsvorjahres (§ 47 Absatz 5 Nummer 4.2.2, Nummer 4.3 und 4.7 bis 4.10 GemHVO-Doppik)				0
3	= <b>Saldo der liquiden Mittel und der Kassenkredite zum 31. Dezember des Haushaltsvorjahres</b>	<b>1.507.285</b>	<b>159.469</b>	<b>2.134</b>	<b>1.668.888</b>
4	+ Korrektur des Vortrages	0	0	0	
5	= <b>Bereinigter Saldo der liquiden Mittel und der Kassenkredite zum 31. Dezember des Haushaltsvorjahres</b>	<b>1.507.285</b>	<b>159.469</b>	<b>2.134</b>	<b>1.668.888</b>
6	+ jahresbezogener Saldo der laufenden Ein- und Auszahlungen (§ 3 Absatz 1 Satz 1 Nummer 37 GemHVO-Doppik)	-324.100			-324.100
7	+ Saldo der Ein- und Auszahlungen aus Investitionstätigkeit (§ 3 Absatz 1 Satz 1 Nummer 29 GemHVO-Doppik)		-19.600		-19.600
8	+ Saldo der Ein- und Auszahlungen aus Krediten für Investitionen und Investitionsförderungsmaßnahmen (ohne planmäßige Tilgung)		0		0
9	+ Saldo der durchlaufenden Gelder und ungeklärten Zahlungsvorgängen (§ 3 Absatz 1 Satz 1 Nummer 35 GemHVO-Doppik)			0	0
10	= <b>Saldo der liquiden Mittel und der Kassenkredite zum 31. Dezember des Haushaltsjahres</b>	<b>1.183.185</b>	<b>139.869</b>	<b>2.134</b>	<b>1.325.188</b>
Kontrollrechnung:					
11	Liquide Mittel zum 31. Dezember des Haushaltsjahres (§ 47 Absatz 4 Satz 1 Nummer 2.4 GemHVO-Doppik)				1.325.188
12	- Kassenkredite zum 31. Dezember des Haushaltsjahres				0
13	= Saldo der liquiden Mittel und der Kassenkredite zum 31. Dezember des Haushaltsjahres				1.325.188

Übersicht über die Zusammensetzung und Entwicklung des Saldos der liquiden Mittel und der Kassenkredite im Finanzplanungszeitraum (2022 - 2027)							
Nr.		Ergebnisse	Ansätze einschl. Nachträge 2023	Ansätze 2024	Ansätze 2025	Planungsdaten 2026	Planungsdaten 2027
		2022					
		in €					
		1	2	3	4	5	6
1	Forderungen zum 31. Dezember des Haushaltsvorjahres (§ 47 Absatz 4 Nummer 2.2.6.1 GemHVO-Doppik)	1.881.033,47	2.017.987	2.195.588	1.668.888	1.325.188	1.435.188
2	- Verbindlichkeiten aus Kassenkrediten zum 31. Dezember des Haushaltsvorjahres (§ 47 Absatz 5 Nummer 4.2.2, Nummer 4.3 und 4.7 bis 4.10 GemHVO-Doppik)	0,00	0	0	0	0	0
3	= <b>Saldo der liquiden Mittel und der Kassenkredite zum 31. Dezember des Haushaltsvorjahres</b>	<b>1.881.033,47</b>	<b>2.017.987</b>	<b>2.195.588</b>	<b>1.668.888</b>	<b>1.325.188</b>	<b>1.435.188</b>
4	Saldo laufende Ein- und Auszahlungen zum 31. Dezember des Haushaltsvorjahres	1.680.253,47	1.686.285	1.823.585	1.507.285	1.183.185	1.171.785
5	+ Korrektur des Vortrages	0,00	0	0	0	0	0
6	+ jahresbezogener Saldo der laufenden Ein- und Auszahlungen (§ 3 Absatz 1 Satz 1 Nummer 37 GemHVO-Doppik)	6.031,11	137.300	-316.300	-324.100	-11.400	-6.200
7	+ Saldo laufende Ein- und Auszahlungen zum 31. Dezember des Haushaltsjahres	1.686.284,58	1.823.585	1.507.285	1.183.185	1.171.785	1.165.585
8	Saldo der Ein- und Auszahlungen aus Investitionstätigkeit zum 31. Dezember des Haushaltsvorjahres	200.780,00	329.569	369.869	159.469	139.869	261.269
9	+ Korrektur des Vortrages	0,00	0	0	0	0	0
10	+ Saldo der Ein- und Auszahlungen aus Investitionstätigkeit (§ 3 Absatz 1 Satz 1 Nummer 29 GemHVO-Doppik)	128.788,69	40.300	-210.400	-19.600	121.400	121.400
11	+ Saldo der Ein- und Auszahlungen aus Krediten für Investitionen und Investitionsförderungsmaßnahmen (ohne planmäßige Tilgung)	0,00	0	0	0	0	0
12	+ Saldo der Ein- und Auszahlungen aus Investitionstätigkeit zum 31. Dezember des Haushaltsjahres	329.568,69	369.869	159.469	139.869	261.269	382.669
13	Saldo der durchlaufenden Gelder und ungeklärten Zahlungsvorgängen zum 31. Dezember des Haushaltsvorjahres	0,00	2.134	2.134	2.134	2.134	2.134
14	+ Korrektur des Vortrages	0,00	0,00	0,00	0,00	0,00	0,00
15	+ Saldo der durchlaufenden Gelder und ungeklärten Zahlungsvorgängen (§ 3 Absatz 1 Satz 1 Nummern 35 GemHVO-Doppik)	2.133,95	0,00	0,00	0,00	0,00	0,00
16	+ Saldo der durchlaufenden Gelder und ungeklärten Zahlungsvorgängen zum 31. Dezember des Haushaltsjahres	2.133,95	2.134	2.134	2.134	2.134	2.134
17	= <b>Saldo der liquiden Mittel und der Kassenkredite zum 31. Dezember des Haushaltsjahres</b>	<b>2.017.987,22</b>	<b>2.195.588</b>	<b>1.668.888</b>	<b>1.325.188</b>	<b>1.435.188</b>	<b>1.550.388</b>

Übersicht über Erträge und Aufwendungen zum Ergebnishaushalt								Erläute- rung
Nr.	Ertrags- und Aufwandsarten (gemäß § 2 Absatz 1 GemHVO-Doppik)	Ergebnisse	Ansätze einschl. Nachträge 2023	Ansatz 2024	Ansatz 2025	Planungsdaten 2026	Planungsdaten 2027	Konto- nummer
		in €						
		1	2	3	4	5	6	
1	+ Steuern und ähnliche Abgaben	1.304.166,27	1.139.600	1.242.400	1.289.900	1.324.400	1.358.000	40
	darunter:							
	1.1 Grundsteuer A	68.696,24	71.800	66.700	66.700	66.700	66.700	4011
	1.2 Grundsteuer B	179.935,02	177.900	181.200	181.200	181.200	181.200	4012
	1.3 Gewerbesteuer	415.156,00	240.000	319.500	319.500	319.500	319.500	4013
	1.4 Gemeindeanteil an der Einkommensteuer	510.168,19	521.500	557.700	601.500	634.200	665.000	4021
	1.5 Gemeindeanteil an der Umsatzsteuer	121.483,32	120.700	109.100	112.800	114.600	117.400	4022
	1.6 Sonstige Gemeindesteuern	8.727,50	7.700	8.200	8.200	8.200	8.200	403
	1.7 Ausgleichsleistungen vom Land	0,00	0	0	0	0	0	4052
	1.8 Leistungen des Landes aus der Umsetzung des 4. Gesetzes für moderne Dienstleistungen am Arbeitsmarkt	0,00	0	0	0	0	0	40541
2	+ Zuwendungen, allgemeine Umlagen und sonstige Transfererträge	612.521,37	816.300	721.500	645.500	836.300	794.900	41
	darunter:							
	2.1 Schlüsselzuweisungen	477.026,36	653.200	588.000	488.900	667.900	626.800	411
	2.2 Bedarfszuweisungen	0,00	0	0	0	0	0	412
	2.3 Sonstige allgemeine Zuweisungen	0,00	0	0	0	0	0	413
	2.4 Zuweisungen und Zuschüsse für laufende Zwecke	7.997,67	0	0	0	0	0	414
	2.5 Allgemeine Umlagen vom Land	0,00	0	0	0	0	0	4161
	2.6 Allgemeine Umlagen von Gemeinden und Gemeindeverbänden	0,00	0	0	0	0	0	4162
	2.7 Erträge aus der Auflösung von Sonderposten	127.497,34	163.100	133.500	156.600	168.400	168.100	415
3	+ Erträge der sozialen Sicherung	0,00	0	0	0	0	0	42
	darunter:							
	3.1 Ersatz von sozialen Leistungen außerhalb von Einrichtungen	0,00	0	0	0	0	0	421
	3.2 Ersatz von sozialen Leistungen in Einrichtungen	0,00	0	0	0	0	0	422
	3.3 Kostenbeteiligung und -erstattung im Bereich des SGB XII und anderer sozialer Leistungen	0,00	0	0	0	0	0	423
	3.4 Kostenbeteiligung und -erstattung im Bereich des SGB VIII und anderer Jugendhilfe	0,00	0	0	0	0	0	424
	3.5 Kostenerstattungen von anderen Sozialhilfeträgern	0,00	0	0	0	0	0	425
	3.6 Aufgabenbezogene Leistungsbeteiligung nach dem SGB II	0,00	0	0	0	0	0	426
	3.7 Zuweisungen und Zuschüsse für laufende Zwecke im Bereich der sozialen Sicherung	0,00	0	0	0	0	0	427
4	+ Öffentlich-rechtliche Leistungsentgelte	104.432,27	100.900	96.000	96.000	96.000	96.000	43
	darunter:							
	4.1 Verwaltungsgebühren einschließlich Erstattung von Auslagen	7.851,16	0	0	0	0	0	431
	4.2 Benutzungsgebühren, Beiträge (soweit diese nicht in einem Sonderposten zu erfassen sind) und ähnliche Entgelte, Kostenerstattungen	89.233,74	93.700	86.500	86.500	86.500	86.500	432
	4.3 Erträge aus der Auflösung von Sonderposten für Beiträge und ähnliche Entgelte	7.347,37	7.200	9.500	9.500	9.500	9.500	437
5	+ Privatrechtliche Leistungsentgelte	25.885,57	30.800	22.200	22.200	22.200	22.200	441, 443-445
	darunter:							
	5.1 Privatrechtliche Leistungsentgelte	25.885,57	30.800	22.200	22.200	22.200	22.200	441
	5.2 Erträge aus der Auflösung von Sonderposten für Baukostenzuschüsse und ähnliche Entgelte	0,00	0	0	0	0	0	443
6	+ Kostenerstattungen und Kostenumlagen	6.052,65	243.100	201.900	68.700	1.900	1.600	442, 447-448
7	+ Andere aktivierte Eigenleistungen	0,00	0	0	0	0	0	452
8	+ Zinserträge und sonstige Finanzerträge	7.639,90	7.300	7.300	7.300	7.300	7.300	47
	darunter:							
	8.1 Zinserträge	0,00	0	0	0	0	0	471-472
	8.2 Sonstige Finanzerträge	7.639,90	7.300	7.300	7.300	7.300	7.300	473-479
9	+ Sonstige Erträge und Saldo Bestandsveränderungen	291.689,00	51.100	48.100	48.100	48.100	48.100	451, 46
	darunter:							
	9.1 Erträge aus der Veräußerung von Vermögensgegenständen des Anlagevermögens und des Umlaufvermögens	166.990,00	0	0	0	0	0	461
	9.2 Erträge aus der Auflösung von Wertberichtigungen, Sonderposten und Rückstellungen	1.145,15	0	0	0	0	0	4661
	9.3 Erhöhung oder Verminderung des Bestandes an fertigen und unfertigen Erzeugnissen (Saldo)	0,00	0	0	0	0	0	
10	<b>Summe der Erträge (Summe der Nummern 1 bis 9)</b>	<b>2.352.387,03</b>	<b>2.389.100</b>	<b>2.339.400</b>	<b>2.177.700</b>	<b>2.336.200</b>	<b>2.328.100</b>	
11	- Personalaufwendungen	170.469,58	183.000	198.900	201.000	210.600	213.300	50
	darunter:							
	11.1 Zuführungen zu Pensionsrückstellungen u.ä. Verpflichtungen	0,00	0	0	0	0	0	507

Übersicht über Erträge und Aufwendungen zum Ergebnishaushalt								Erläute- rung
Nr.	Ertrags- und Aufwandsarten (gemäß § 2 Absatz 1 GemHVO-Doppik)	Ergebnisse	Ansätze einschl. Nachträge 2023	Ansatz 2024	Ansatz 2025	Planungsdaten 2026	Planungsdaten 2027	Konto- nummer
		in €						
12	– Versorgungsaufwendungen	0,00	0	0	0	0	0	51
13	– Aufwendungen für Sach- und Dienstleistungen	326.195,35	683.700	832.700	667.000	447.000	448.000	52
	darunter:							
	13.1 Aufwendungen für Energie, Wasser, Abwasser und Abfall	54.277,99	58.300	62.000	62.400	62.400	62.400	522
	13.2 Aufwendungen für Unterhaltung und Bewirtschaftung	80.070,80	398.000	527.700	359.600	139.600	140.600	523
14	– Abschreibungen	228.201,90	264.400	237.000	278.800	294.400	293.000	53
15	– Zuwendungen, Umlagen und sonstige Transferaufwendungen	1.093.744,42	1.084.200	1.329.900	1.386.800	1.432.500	1.417.000	54
	darunter:							
	15.1 Zuweisungen und Zuschüsse für laufende Zwecke	221.118,10	220.000	241.700	243.000	243.000	243.000	541
	15.2 Schuldendiensthilfen	0,00	0	0	0	0	0	542
	15.3 Gewerbesteuerumlage	36.434,57	21.000	28.000	28.000	28.000	28.000	5431
	15.4 Allgemeine Umlagen an das Land	0,00	0	0	0	0	0	5441
	15.5 Allgemeine Umlagen an Landkreise	676.196,98	642.400	821.400	837.400	871.600	860.000	54421
	15.6 Allgemeine Umlagen an das Amt	159.994,77	200.800	238.800	278.400	289.900	286.000	54422
	15.7 Allgemeine Umlagen an Zweckverbände	0,00	0	0	0	0	0	5443
	15.8 Allgemeine Umlagen an Sonstige	0,00	0	0	0	0	0	5449
16	– Aufwendungen der sozialen Sicherung	0,00	0	0	0	0	0	55
	darunter:							
	16.1 Leistungen nach SGB II	0,00	0	0	0	0	0	551
	16.2 Kostenbeteiligungen und -erstattungen nach SGB II	0,00	0	0	0	0	0	552
	16.3 Leistungen nach SGB XII	0,00	0	0	0	0	0	553
	16.4 Kostenbeteiligungen und -erstattungen nach SGB XII	0,00	0	0	0	0	0	554
	16.5 Leistungen nach SGB VIII	0,00	0	0	0	0	0	555
	16.6 Kostenbeteiligungen und -erstattungen nach SGB VIII	0,00	0	0	0	0	0	556
	16.7 Sonstige soziale Leistungen	0,00	0	0	0	0	0	557
	16.8 Kostenbeteiligungen und -erstattungen für sonstige soziale Leistungen	0,00	0	0	0	0	0	558
	16.9 Zuweisungen und Zuschüsse für laufende Zwecke des Bereichs soziale Sicherung	0,00	0	0	0	0	0	559
17	– Zinsaufwendungen und sonstige Finanzaufwendungen	3.786,02	8.200	6.500	4.900	3.600	2.300	57
	darunter:							
	17.1 Zinsaufwendungen	3.786,02	5.200	6.500	4.900	3.600	2.300	571-578
	17.2 Sonstige Finanzaufwendungen	0,00	3.000	0	0	0	0	579
18	– Sonstige Aufwendungen	235.449,98	38.300	88.200	43.300	43.300	43.400	56
<b>19</b>	<b>Summe der Aufwendungen (Summe der Nummern 11 bis 18)</b>	<b>2.057.847,25</b>	<b>2.261.800</b>	<b>2.693.200</b>	<b>2.581.800</b>	<b>2.431.400</b>	<b>2.417.000</b>	
<b>20</b>	<b>Jahresergebnis (Jahresüberschuss/ Jahresfehlbetrag) vor Veränderung der Rücklagen (Saldo der Nummern 10 und 19)</b>	<b>294.539,78</b>	<b>127.300</b>	<b>-353.800</b>	<b>-404.100</b>	<b>-95.200</b>	<b>-88.900</b>	
21	– Einstellung in die Kapitalrücklage	0,00	0	0	0	0	0	592
22	+ Entnahme aus der Kapitalrücklage	4.740,26	0	0	0	0	0	492
	darunter:							
	22.1 Entnahme aus der zweckgebundenen Kapitalrücklage aus investiv gebundenen Zuweisungen	0,00	0	0	0	0	0	4922
	22.2 Entnahme aus der zweckgebundenen Kapitalrücklage aus Zuweisungen nach §§ 23, 24 FAG M-V	4.740,26	0	0	0	0	0	4923
23	– Einstellung in die Rücklage für Belastungen aus dem kommunalen Finanzausgleich	123.866,76	55.700	101.300	30.200	0	0	593
24	+ Entnahme aus der Rücklage für Belastungen aus dem kommunalen Finanzausgleich	80.698,14	151.700	123.800	55.700	101.300	30.200	493
<b>25</b>	<b>Jahresergebnis (Jahresüberschuss/Jahresfehlbetrag, Nummer 20 zuzüglich Nummern 22 und 24 abzüglich Nummern 21 und 23)</b>	<b>256.111,42</b>	<b>223.300</b>	<b>-331.300</b>	<b>-378.600</b>	<b>6.100</b>	<b>-58.700</b>	
	nachrichtlich:							
26	Ergebnisvortrag aus dem Haushaltsvorjahr	2.470.928,62	2.727.040	2.950.340	2.619.040	2.240.440	2.246.540	
27	Ergebnis (Überschuss/Fehlbetrag) zum 31. Dezember des Haushaltsjahres (Summe der Nummern 25 und 26)	2.727.040,04	2.950.340	2.619.040	2.240.440	2.246.540	2.187.840	

**Teilhaushalt 1 Teilhaushalt 1 Hauptverwaltung**  
verantwortlich: Frau Mickschat

**Dem Teilhaushalt zugeordnete Produkte:** 11400 Zentrale Dienste, 28100 Heimat- und sonstige Kulturpflege, 36600 Einrichtungen der Kinder- und Jugendarbeit, 42401 Kommunale Sportstätten und Bäder, 57301 Kommunale allgemeine Einrichtungen und Unternehmen, 36100 Förderung von Kindern in Tageseinrichtungen und in Tagespflege, 36500 Tageseinrichtungen für Kinder, 11104 Gremien, 12100 Wahlen, 21100 Grundschulen, 21500 Regionale Schulen, 42100 Förderung des Sports

Teilergebnishaushalt									
Nr.	Ertrags- und Aufwandsarten (gemäß § 4 Absatz 5 GemHVO-Doppik)	Summe aller Produkte	1 Teilhaushalt 1 Hauptverwaltung	Wesentlich	Wesentlich	Wesentlich	Sonstig	Sonstig	Sonstig
				21100 Grundschulen	21500 Regionale Schulen	36100 Förderung von Kindern in	11104 Gremien	11400 Zentrale Dienste	12100 Wahlen
in €									
1	+ Steuern und ähnliche Abgaben	0	0	0	0	0	0	0	0
2	+ Zuwendungen, allgemeine Umlagen und sonstige Transfererträge	8.700	8.700	0	0	0	0	0	0
3	+ Erträge der sozialen Sicherung	0	0	0	0	0	0	0	0
4	+ Öffentlich-rechtliche Leistungsentgelte	0	0	0	0	0	0	0	0
5	+ Privatrechtliche Leistungsentgelte	9.000	9.000	0	0	0	0	0	0
6	+ Kostenerstattungen und Kostenumlagen	300	300	0	0	0	0	0	300
7	+ Andere aktivierte Eigenleistungen	0	0	0	0	0	0	0	0
8	+ Zinserträge und sonstige Finanzerträge	0	0	0	0	0	0	0	0
9	+ Sonstige Erträge	0	0	0	0	0	0	0	0
10	<b>Summe der Erträge (Summe der Nummern 1 bis 9)</b>	<b>18.000</b>	<b>18.000</b>	<b>0</b>	<b>0</b>	<b>0</b>	<b>0</b>	<b>0</b>	<b>300</b>
11	- Personalaufwendungen	33.500	33.500	0	0	0	26.200	3.200	900
12	- Versorgungsaufwendungen	0	0	0	0	0	0	0	0
13	- Aufwendungen für Sach- und Dienstleistungen	333.000	333.000	63.700	83.300	0	0	0	0
14	- Abschreibungen	29.500	29.500	0	0	0	0	200	0
15	- Zuwendungen, Umlagen und sonstige Transferaufwendungen	241.700	241.700	0	0	241.700	0	0	0
16	- Aufwendungen der sozialen Sicherung	0	0	0	0	0	0	0	0
17	- Zinsaufwendungen und sonstige Finanzaufwendungen	0	0	0	0	0	0	0	0
18	- Sonstige Aufwendungen	15.600	15.600	0	0	0	2.100	11.100	300
19	<b>Summe der Aufwendungen (Summe der Nummern 11 bis 18)</b>	<b>653.300</b>	<b>653.300</b>	<b>63.700</b>	<b>83.300</b>	<b>241.700</b>	<b>28.300</b>	<b>14.500</b>	<b>1.200</b>
20	<b>Jahresergebnis des Teilhaushaltes vor Verrechnung der internen Leistungsbeziehungen und vor Veränderung der Rücklagen (Saldo der Nummern 10 und 19)</b>	<b>-635.300</b>	<b>-635.300</b>	<b>-63.700</b>	<b>-83.300</b>	<b>-241.700</b>	<b>-28.300</b>	<b>-14.500</b>	<b>-900</b>
21	+ Erträge aus internen Leistungsbeziehungen	0	0	0	0	0	0	0	0
22	- Aufwendungen aus internen Leistungsbeziehungen	0	0	0	0	0	0	0	0
23	<b>Jahresergebnis des Teilhaushaltes nach Verrechnung der internen Leistungsbeziehungen und vor Veränderung der Rücklagen (Nummer 20 zuzüglich Nummer 21 abzüglich Nummer 22)</b>	<b>-635.300</b>	<b>-635.300</b>	<b>-63.700</b>	<b>-83.300</b>	<b>-241.700</b>	<b>-28.300</b>	<b>-14.500</b>	<b>-900</b>

**Teilhaushalt 1 Teilhaushalt 1 Hauptverwaltung**  
verantwortlich: Frau Mickschat

**Dem Teilhaushalt zugeordnete Produkte:** 11400 Zentrale Dienste, 28100 Heimat- und sonstige Kulturpflege, 36600 Einrichtungen der Kinder- und Jugendarbeit, 42401 Kommunale Sportstätten und Bäder, 57301 Kommunale allgemeine Einrichtungen und Unternehmen, 36100 Förderung von Kindern in Tageseinrichtungen und in Tagespflege, 36500 Tageseinrichtungen für Kinder, 11104 Gremien, 12100 Wahlen, 21100 Grundschulen, 21500 Regionale Schulen, 42100 Förderung des Sports

Teilergebnishaushalt								
Nr.	Ertrags- und Aufwandsarten (gemäß § 4 Absatz 5 GemHVO-Doppik)	Sonstig	Sonstig	Sonstig	Sonstig	Sonstig	Sonstig	
		28100 Heimat- und sonstige Kulturpflege	36500 Tageseinrichtun- gen für Kinder	36600 Einrichtungen der Kinder- und	42100 Förderung des Sports	42401 Kommunale Sportstätten und Bäder	57301 Kommunale allgemeine Einrichtungen und	
in €								
1	+ Steuern und ähnliche Abgaben	0	0	0	0	0	0	
2	+ Zuwendungen, allgemeine Umlagen und sonstige Transfererträge	100	0	500	0	0	8.100	
3	+ Erträge der sozialen Sicherung	0	0	0	0	0	0	
4	+ Öffentlich-rechtliche Leistungsentgelte	0	0	0	0	0	0	
5	+ Privatrechtliche Leistungsentgelte	0	0	0	0	6.000	3.000	
6	+ Kostenerstattungen und Kostenumlagen	0	0	0	0	0	0	
7	+ Andere aktivierte Eigenleistungen	0	0	0	0	0	0	
8	+ Zinserträge und sonstige Finanzerträge	0	0	0	0	0	0	
9	+ Sonstige Erträge	0	0	0	0	0	0	
10	<b>Summe der Erträge (Summe der Nummern 1 bis 9)</b>	<b>100</b>	<b>0</b>	<b>500</b>	<b>0</b>	<b>6.000</b>	<b>11.100</b>	
11	- Personalaufwendungen	0	0	0	0	3.200	0	
12	- Versorgungsaufwendungen	0	0	0	0	0	0	
13	- Aufwendungen für Sach- und Dienstleistungen	12.400	0	2.700	0	165.500	5.400	
14	- Abschreibungen	600	0	3.600	0	15.300	9.800	
15	- Zuwendungen, Umlagen und sonstige Transferaufwendungen	0	0	0	0	0	0	
16	- Aufwendungen der sozialen Sicherung	0	0	0	0	0	0	
17	- Zinsaufwendungen und sonstige Finanzaufwendungen	0	0	0	0	0	0	
18	- Sonstige Aufwendungen	0	0	300	0	900	900	
19	<b>Summe der Aufwendungen (Summe der Nummern 11 bis 18)</b>	<b>13.000</b>	<b>0</b>	<b>6.600</b>	<b>0</b>	<b>184.900</b>	<b>16.100</b>	
20	<b>Jahresergebnis des Teilhaushaltes vor Verrechnung der internen Leistungsbeziehungen und vor Veränderung der Rücklagen (Saldo der Nummern 10 und 19)</b>	<b>-12.900</b>	<b>0</b>	<b>-6.100</b>	<b>0</b>	<b>-178.900</b>	<b>-5.000</b>	
21	+ Erträge aus internen Leistungsbeziehungen	0	0	0	0	0	0	
22	- Aufwendungen aus internen Leistungsbeziehungen	0	0	0	0	0	0	
23	<b>Jahresergebnis des Teilhaushaltes nach Verrechnung der internen Leistungsbeziehungen und vor Veränderung der Rücklagen (Nummer 20 zuzüglich Nummer 21 abzüglich Nummer 22)</b>	<b>-12.900</b>	<b>0</b>	<b>-6.100</b>	<b>0</b>	<b>-178.900</b>	<b>-5.000</b>	



**Teilhaushalt 1 Teilhaushalt 1 Hauptverwaltung**  
verantwortlich: Frau Mickschat

**Dem Teilhaushalt zugeordnete Produkte:** 28100 Heimat- und sonstige Kulturpflege, 42401 Kommunale Sportstätten und Bäder, 11400 Zentrale Dienste, 57301 Kommunale allgemeine Einrichtungen und Unternehmen, 36100 Förderung von Kindern in Tageseinrichtungen und in Tagespflege, 36500 Tageseinrichtungen für Kinder, 11104 Gremien, 12100 Wahlen, 21100 Grundschulen, 21500 Regionale Schulen, 36600 Einrichtungen der Kinder- und Jugendarbeit, 42100 Förderung des Sports

Teilfinanzhaushalt									
Nr.	Ein- und Auszahlungsarten (gemäß § 4 Absatz 5 GemHVO-Doppik)	Summe aller Produkte	1 Teilhaushalt 1 Hauptverwaltung	Wesentlich	Wesentlich	Wesentlich	Sonstig	Sonstig	Sonstig
				21100 Grundschulen	21500 Regionale Schulen	36100 Förderung von Kindern in	11104 Gremien	11400 Zentrale Dienste	12100 Wahlen
in €									
1	+ Steuern und ähnliche Abgaben	0	0	0	0	0	0	0	0
2	+ Zuwendungen, allgemeine Umlagen und sonstige Transfereinzahlungen	0	0	0	0	0	0	0	0
3	+ Einzahlungen der sozialen Sicherung	0	0	0	0	0	0	0	0
4	+ Öffentlich-rechtliche Leistungsentgelte	0	0	0	0	0	0	0	0
5	+ Privatrechtliche Leistungsentgelte	9.000	9.000	0	0	0	0	0	0
6	+ Kostenerstattungen und Kostenumlagen	300	300	0	0	0	0	0	300
7	+ Zinseinzahlungen und sonstige Finanzeinzahlungen	0	0	0	0	0	0	0	0
8	+ Sonstige laufende Einzahlungen	0	0	0	0	0	0	0	0
9	<b>Summe der laufenden Einzahlungen (Summe der Nummern 1 bis 8)</b>	<b>9.300</b>	<b>9.300</b>	<b>0</b>	<b>0</b>	<b>0</b>	<b>0</b>	<b>0</b>	<b>300</b>
10	– Personalauszahlungen	33.500	33.500	0	0	0	26.200	3.200	900
11	– Versorgungsauszahlungen	0	0	0	0	0	0	0	0
12	– Auszahlungen für Sach- und Dienstleistungen	333.000	333.000	63.700	83.300	0	0	0	0
13	– Zuwendungen, Umlagen und sonstige Transferauszahlungen	241.700	241.700	0	0	241.700	0	0	0
14	– Auszahlungen der sozialen Sicherungen	0	0	0	0	0	0	0	0
15	– Zinsauszahlungen und sonstige Finanzauszahlungen	0	0	0	0	0	0	0	0
16	– Sonstige laufende Auszahlungen	15.600	15.600	0	0	0	2.100	11.100	300
17	<b>Summe der laufenden Auszahlungen (Summe der Nummern 10 bis 16)</b>	<b>623.800</b>	<b>623.800</b>	<b>63.700</b>	<b>83.300</b>	<b>241.700</b>	<b>28.300</b>	<b>14.300</b>	<b>1.200</b>
18	<b>Jahresbezogener Saldo der laufenden Ein- und Auszahlungen vor planmäßiger Tilgung (Saldo der Nummern 9 und 17)</b>	<b>-614.500</b>	<b>-614.500</b>	<b>-63.700</b>	<b>-83.300</b>	<b>-241.700</b>	<b>-28.300</b>	<b>-14.300</b>	<b>-900</b>
18.1	Saldo der Ein- und Auszahlungen aus internen Leistungsbeziehungen	0	0	0	0	0	0	0	0
18.2	<b>Jahresbezogener Saldo der laufenden Ein- und Auszahlungen vor planmäßiger Tilgung nach Verrechnung der internen Leistungsbeziehungen (Summe der Nummern 18 und 18.1)</b>	<b>-614.500</b>	<b>-614.500</b>	<b>-63.700</b>	<b>-83.300</b>	<b>-241.700</b>	<b>-28.300</b>	<b>-14.300</b>	<b>-900</b>
19	+ Einzahlungen aus Investitionszuwendungen	33.000	33.000	0	0	0	0	0	0
20	+ Einzahlungen aus Beiträgen und ähnlichen Entgelten	0	0	0	0	0	0	0	0
21	+ Einzahlungen aus Anlagevermögen	0	0	0	0	0	0	0	0
22	+ Einzahlungen aus sonstigen Ausleihungen und Kreditgewährungen	0	0	0	0	0	0	0	0
23	+ Sonstige Investitionseinzahlungen	0	0	0	0	0	0	0	0
24	<b>Summe der Einzahlungen aus Investitionstätigkeit (Summe der Nummern 19 bis 23)</b>	<b>33.000</b>	<b>33.000</b>	<b>0</b>	<b>0</b>	<b>0</b>	<b>0</b>	<b>0</b>	<b>0</b>
25	– Auszahlungen für Anlagevermögen	52.500	52.500	0	0	0	0	1.200	0
26	– Auszahlungen für sonstige Ausleihungen und Kreditgewährungen	0	0	0	0	0	0	0	0
27	– Sonstige Investitionsauszahlungen	0	0	0	0	0	0	0	0
28	<b>Summe der Auszahlungen aus Investitionstätigkeit (Summe der Nummern 25 bis 27)</b>	<b>52.500</b>	<b>52.500</b>	<b>0</b>	<b>0</b>	<b>0</b>	<b>0</b>	<b>1.200</b>	<b>0</b>
29	<b>Saldo der Ein- und Auszahlungen aus Investitionstätigkeit (Saldo der Nummern 24 und 28)</b>	<b>-19.500</b>	<b>-19.500</b>	<b>0</b>	<b>0</b>	<b>0</b>	<b>0</b>	<b>-1.200</b>	<b>0</b>
30	<b>Finanzmittelüberschuss/ Finanzmittelfehlbetrag des Teilhaushaltes (Summe der Nummern 18.2 und 29)</b>	<b>-634.000</b>	<b>-634.000</b>	<b>-63.700</b>	<b>-83.300</b>	<b>-241.700</b>	<b>-28.300</b>	<b>-15.500</b>	<b>-900</b>

**Teilhaushalt 1 Teilhaushalt 1 Hauptverwaltung**  
verantwortlich: Frau Mickschat

**Dem Teilhaushalt zugeordnete Produkte:** 28100 Heimat- und sonstige Kulturpflege, 42401 Kommunale Sportstätten und Bäder, 11400 Zentrale Dienste, 57301 Kommunale allgemeine Einrichtungen und Unternehmen, 36100 Förderung von Kindern in Tageseinrichtungen und in Tagespflege, 36500 Tageseinrichtungen für Kinder, 11104 Gremien, 12100 Wahlen, 21100 Grundschulen, 21500 Regionale Schulen, 36600 Einrichtungen der Kinder- und Jugendarbeit, 42100 Förderung des Sports

Teilfinanzhaushalt								
Nr.	Ein- und Auszahlungsarten (gemäß § 4 Absatz 5 GemHVO-Doppik)	Sonstig	Sonstig	Sonstig	Sonstig	Sonstig	Sonstig	
		28100 Heimat- und sonstige Kulturpflege	36500 Tageseinrichtun- gen für Kinder	36600 Einrichtungen der Kinder- und	42100 Förderung des Sports	42401 Kommunale Sportstätten und Bäder	57301 Kommunale allgemeine Einrichtungen und	
in €								
1	+ Steuern und ähnliche Abgaben	0	0	0	0	0	0	
2	+ Zuwendungen, allgemeine Umlagen und sonstige Transfereinzahlungen	0	0	0	0	0	0	
3	+ Einzahlungen der sozialen Sicherung	0	0	0	0	0	0	
4	+ Öffentlich-rechtliche Leistungsentgelte	0	0	0	0	0	0	
5	+ Privatrechtliche Leistungsentgelte	0	0	0	0	6.000	3.000	
6	+ Kostenerstattungen und Kostenumlagen	0	0	0	0	0	0	
7	+ Zinseinzahlungen und sonstige Finanzeinzahlungen	0	0	0	0	0	0	
8	+ Sonstige laufende Einzahlungen	0	0	0	0	0	0	
9	<b>Summe der laufenden Einzahlungen (Summe der Nummern 1 bis 8)</b>	<b>0</b>	<b>0</b>	<b>0</b>	<b>0</b>	<b>6.000</b>	<b>3.000</b>	
10	- Personalauszahlungen	0	0	0	0	3.200	0	
11	- Versorgungsauszahlungen	0	0	0	0	0	0	
12	- Auszahlungen für Sach- und Dienstleistungen	12.400	0	2.700	0	165.500	5.400	
13	- Zuwendungen, Umlagen und sonstige Transferauszahlungen	0	0	0	0	0	0	
14	- Auszahlungen der sozialen Sicherungen	0	0	0	0	0	0	
15	- Zinsauszahlungen und sonstige Finanzauszahlungen	0	0	0	0	0	0	
16	- Sonstige laufende Auszahlungen	0	0	300	0	900	900	
17	<b>Summe der laufenden Auszahlungen (Summe der Nummern 10 bis 16)</b>	<b>12.400</b>	<b>0</b>	<b>3.000</b>	<b>0</b>	<b>169.600</b>	<b>6.300</b>	
18	<b>Jahresbezogener Saldo der laufenden Ein- und Auszahlungen vor planmäßiger Tilgung (Saldo der Nummern 9 und 17)</b>	<b>-12.400</b>	<b>0</b>	<b>-3.000</b>	<b>0</b>	<b>-163.600</b>	<b>-3.300</b>	
18.1	Saldo der Ein- und Auszahlungen aus internen Leistungsbeziehungen	0	0	0	0	0	0	
18.2	<b>Jahresbezogener Saldo der laufenden Ein- und Auszahlungen vor planmäßiger Tilgung nach Verrechnung der internen Leistungsbeziehungen (Summe der Nummern 18 und 18.1)</b>	<b>-12.400</b>	<b>0</b>	<b>-3.000</b>	<b>0</b>	<b>-163.600</b>	<b>-3.300</b>	
19	+ Einzahlungen aus Investitionszuwendungen	0	0	0	0	16.500	16.500	
20	+ Einzahlungen aus Beiträgen und ähnlichen Entgelten	0	0	0	0	0	0	
21	+ Einzahlungen aus Anlagevermögen	0	0	0	0	0	0	
22	+ Einzahlungen aus sonstigen Ausleihungen und Kreditgewährungen	0	0	0	0	0	0	
23	+ Sonstige Investitionseinzahlungen	0	0	0	0	0	0	
24	<b>Summe der Einzahlungen aus Investitionstätigkeit (Summe der Nummern 19 bis 23)</b>	<b>0</b>	<b>0</b>	<b>0</b>	<b>0</b>	<b>16.500</b>	<b>16.500</b>	
25	- Auszahlungen für Anlagevermögen	0	0	11.300	0	23.500	16.500	
26	- Auszahlungen für sonstige Ausleihungen und Kreditgewährungen	0	0	0	0	0	0	
27	- Sonstige Investitionsauszahlungen	0	0	0	0	0	0	
28	<b>Summe der Auszahlungen aus Investitionstätigkeit (Summe der Nummern 25 bis 27)</b>	<b>0</b>	<b>0</b>	<b>11.300</b>	<b>0</b>	<b>23.500</b>	<b>16.500</b>	
29	<b>Saldo der Ein- und Auszahlungen aus Investitionstätigkeit (Saldo der Nummern 24 und 28)</b>	<b>0</b>	<b>0</b>	<b>-11.300</b>	<b>0</b>	<b>-7.000</b>	<b>0</b>	
30	<b>Finanzmittelüberschuss/ Finanzmittelfehlbetrag des Teilhaushaltes (Summe der Nummern 18.2 und 29)</b>	<b>-12.400</b>	<b>0</b>	<b>-14.300</b>	<b>0</b>	<b>-170.600</b>	<b>-3.300</b>	

**Teilhaushalt 1 Teilhaushalt 1 Hauptverwaltung**  
verantwortlich: Frau Mickschat

**Dem Teilhaushalt zugeordnete Produkte:** 11400 Zentrale Dienste, 28100 Heimat- und sonstige Kulturpflege, 36600 Einrichtungen der Kinder- und Jugendarbeit, 42401 Kommunale Sportstätten und Bäder, 57301 Kommunale allgemeine Einrichtungen und Unternehmen, 36100 Förderung von Kindern in Tageseinrichtungen und in Tagespflege, 36500 Tageseinrichtungen für Kinder, 11104 Gremien, 12100 Wahlen, 21100 Grundschulen, 21500 Regionale Schulen, 42100 Förderung des Sports

Teilergebnishaushalt									
Nr.	Ertrags- und Aufwandsarten (gemäß § 4 Absatz 5 GemHVO-Doppik)	Summe aller Produkte	1 Teilhaushalt 1 Hauptverwaltung	Wesentlich	Wesentlich	Wesentlich	Sonstig	Sonstig	Sonstig
				21100 Grundschulen	21500 Regionale Schulen	36100 Förderung von Kindern in	11104 Gremien	11400 Zentrale Dienste	12100 Wahlen
in €									
1	+ Steuern und ähnliche Abgaben	0	0	0	0	0	0	0	0
2	+ Zuwendungen, allgemeine Umlagen und sonstige Transfererträge	11.900	11.900	0	0	0	0	0	0
3	+ Erträge der sozialen Sicherung	0	0	0	0	0	0	0	0
4	+ Öffentlich-rechtliche Leistungsentgelte	0	0	0	0	0	0	0	0
5	+ Privatrechtliche Leistungsentgelte	9.000	9.000	0	0	0	0	0	0
6	+ Kostenerstattungen und Kostenumlagen	300	300	0	0	0	0	0	300
7	+ Andere aktivierte Eigenleistungen	0	0	0	0	0	0	0	0
8	+ Zinserträge und sonstige Finanzerträge	0	0	0	0	0	0	0	0
9	+ Sonstige Erträge	0	0	0	0	0	0	0	0
10	<b>Summe der Erträge (Summe der Nummern 1 bis 9)</b>	<b>21.200</b>	<b>21.200</b>	<b>0</b>	<b>0</b>	<b>0</b>	<b>0</b>	<b>0</b>	<b>300</b>
11	- Personalaufwendungen	34.900	34.900	0	0	0	28.000	3.200	500
12	- Versorgungsaufwendungen	0	0	0	0	0	0	0	0
13	- Aufwendungen für Sach- und Dienstleistungen	309.100	309.100	65.000	85.000	0	0	0	0
14	- Abschreibungen	35.900	35.900	0	0	0	0	500	0
15	- Zuwendungen, Umlagen und sonstige Transferaufwendungen	243.000	243.000	0	0	243.000	0	0	0
16	- Aufwendungen der sozialen Sicherung	0	0	0	0	0	0	0	0
17	- Zinsaufwendungen und sonstige Finanzaufwendungen	0	0	0	0	0	0	0	0
18	- Sonstige Aufwendungen	11.400	11.400	0	0	0	2.100	7.200	0
19	<b>Summe der Aufwendungen (Summe der Nummern 11 bis 18)</b>	<b>634.300</b>	<b>634.300</b>	<b>65.000</b>	<b>85.000</b>	<b>243.000</b>	<b>30.100</b>	<b>10.900</b>	<b>500</b>
20	<b>Jahresergebnis des Teilhaushaltes vor Verrechnung der internen Leistungsbeziehungen und vor Veränderung der Rücklagen (Saldo der Nummern 10 und 19)</b>	<b>-613.100</b>	<b>-613.100</b>	<b>-65.000</b>	<b>-85.000</b>	<b>-243.000</b>	<b>-30.100</b>	<b>-10.900</b>	<b>-200</b>
21	+ Erträge aus internen Leistungsbeziehungen	0	0	0	0	0	0	0	0
22	- Aufwendungen aus internen Leistungsbeziehungen	0	0	0	0	0	0	0	0
23	<b>Jahresergebnis des Teilhaushaltes nach Verrechnung der internen Leistungsbeziehungen und vor Veränderung der Rücklagen (Nummer 20 zuzüglich Nummer 21 abzüglich Nummer 22)</b>	<b>-613.100</b>	<b>-613.100</b>	<b>-65.000</b>	<b>-85.000</b>	<b>-243.000</b>	<b>-30.100</b>	<b>-10.900</b>	<b>-200</b>

**Teilhaushalt 1 Teilhaushalt 1 Hauptverwaltung**  
verantwortlich: Frau Mickschat

**Dem Teilhaushalt zugeordnete Produkte:** 11400 Zentrale Dienste, 28100 Heimat- und sonstige Kulturpflege, 36600 Einrichtungen der Kinder- und Jugendarbeit, 42401 Kommunale Sportstätten und Bäder, 57301 Kommunale allgemeine Einrichtungen und Unternehmen, 36100 Förderung von Kindern in Tageseinrichtungen und in Tagespflege, 36500 Tageseinrichtungen für Kinder, 11104 Gremien, 12100 Wahlen, 21100 Grundschulen, 21500 Regionale Schulen, 42100 Förderung des Sports

Teilergebnishaushalt									
Nr.	Ertrags- und Aufwandsarten (gemäß § 4 Absatz 5 GemHVO-Doppik)	Sonstig	Sonstig	Sonstig	Sonstig	Sonstig	Sonstig		
		28100 Heimat- und sonstige Kulturpflege	36500 Tageseinrichtun- gen für Kinder	36600 Einrichtungen der Kinder- und	42100 Förderung des Sports	42401 Kommunale Sportstätten und Bäder	57301 Kommunale allgemeine Einrichtungen und		
in €									
1	+ Steuern und ähnliche Abgaben	0	0	0	0	0	0		
2	+ Zuwendungen, allgemeine Umlagen und sonstige Transfererträge	100	0	500	0	1.600	9.700		
3	+ Erträge der sozialen Sicherung	0	0	0	0	0	0		
4	+ Öffentlich-rechtliche Leistungsentgelte	0	0	0	0	0	0		
5	+ Privatrechtliche Leistungsentgelte	0	0	0	0	6.000	3.000		
6	+ Kostenerstattungen und Kostenumlagen	0	0	0	0	0	0		
7	+ Andere aktivierte Eigenleistungen	0	0	0	0	0	0		
8	+ Zinserträge und sonstige Finanzerträge	0	0	0	0	0	0		
9	+ Sonstige Erträge	0	0	0	0	0	0		
10	<b>Summe der Erträge (Summe der Nummern 1 bis 9)</b>	<b>100</b>	<b>0</b>	<b>500</b>	<b>0</b>	<b>7.600</b>	<b>12.700</b>		
11	- Personalaufwendungen	0	0	0	0	3.200	0		
12	- Versorgungsaufwendungen	0	0	0	0	0	0		
13	- Aufwendungen für Sach- und Dienstleistungen	11.400	0	2.700	0	139.600	5.400		
14	- Abschreibungen	600	0	5.600	0	17.700	11.500		
15	- Zuwendungen, Umlagen und sonstige Transferaufwendungen	0	0	0	0	0	0		
16	- Aufwendungen der sozialen Sicherung	0	0	0	0	0	0		
17	- Zinsaufwendungen und sonstige Finanzaufwendungen	0	0	0	0	0	0		
18	- Sonstige Aufwendungen	0	0	300	0	900	900		
19	<b>Summe der Aufwendungen (Summe der Nummern 11 bis 18)</b>	<b>12.000</b>	<b>0</b>	<b>8.600</b>	<b>0</b>	<b>161.400</b>	<b>17.800</b>		
20	<b>Jahresergebnis des Teilhaushaltes vor Verrechnung der internen Leistungsbeziehungen und vor Veränderung der Rücklagen (Saldo der Nummern 10 und 19)</b>	<b>-11.900</b>	<b>0</b>	<b>-8.100</b>	<b>0</b>	<b>-153.800</b>	<b>-5.100</b>		
21	+ Erträge aus internen Leistungsbeziehungen	0	0	0	0	0	0		
22	- Aufwendungen aus internen Leistungsbeziehungen	0	0	0	0	0	0		
23	<b>Jahresergebnis des Teilhaushaltes nach Verrechnung der internen Leistungsbeziehungen und vor Veränderung der Rücklagen (Nummer 20 zuzüglich Nummer 21 abzüglich Nummer 22)</b>	<b>-11.900</b>	<b>0</b>	<b>-8.100</b>	<b>0</b>	<b>-153.800</b>	<b>-5.100</b>		

**Teilhaushalt 1 Teilhaushalt 1 Hauptverwaltung**  
verantwortlich: Frau Mickschat

**Dem Teilhaushalt zugeordnete Produkte:** 28100 Heimat- und sonstige Kulturpflege, 42401 Kommunale Sportstätten und Bäder, 11400 Zentrale Dienste, 57301 Kommunale allgemeine Einrichtungen und Unternehmen, 36100 Förderung von Kindern in Tageseinrichtungen und in Tagespflege, 36500 Tageseinrichtungen für Kinder, 11104 Gremien, 12100 Wahlen, 21100 Grundschulen, 21500 Regionale Schulen, 36600 Einrichtungen der Kinder- und Jugendarbeit, 42100 Förderung des Sports

Teilfinanzhaushalt									
Nr.	Ein- und Auszahlungsarten (gemäß § 4 Absatz 5 GemHVO-Doppik)	Summe aller Produkte	1 Teilhaushalt 1 Hauptverwaltung	Wesentlich	Wesentlich	Wesentlich	Sonstig	Sonstig	Sonstig
				21100 Grundschulen	21500 Regionale Schulen	36100 Förderung von Kindern in	11104 Gremien	11400 Zentrale Dienste	12100 Wahlen
in €									
1	+ Steuern und ähnliche Abgaben	0	0	0	0	0	0	0	0
2	+ Zuwendungen, allgemeine Umlagen und sonstige Transfereinzahlungen	0	0	0	0	0	0	0	0
3	+ Einzahlungen der sozialen Sicherung	0	0	0	0	0	0	0	0
4	+ Öffentlich-rechtliche Leistungsentgelte	0	0	0	0	0	0	0	0
5	+ Privatrechtliche Leistungsentgelte	9.000	9.000	0	0	0	0	0	0
6	+ Kostenerstattungen und Kostenumlagen	300	300	0	0	0	0	0	300
7	+ Zinseinzahlungen und sonstige Finanzeinzahlungen	0	0	0	0	0	0	0	0
8	+ Sonstige laufende Einzahlungen	0	0	0	0	0	0	0	0
9	<b>Summe der laufenden Einzahlungen (Summe der Nummern 1 bis 8)</b>	<b>9.300</b>	<b>9.300</b>	<b>0</b>	<b>0</b>	<b>0</b>	<b>0</b>	<b>0</b>	<b>300</b>
10	– Personalauszahlungen	34.900	34.900	0	0	0	28.000	3.200	500
11	– Versorgungsauszahlungen	0	0	0	0	0	0	0	0
12	– Auszahlungen für Sach- und Dienstleistungen	309.100	309.100	65.000	85.000	0	0	0	0
13	– Zuwendungen, Umlagen und sonstige Transferauszahlungen	243.000	243.000	0	0	243.000	0	0	0
14	– Auszahlungen der sozialen Sicherungen	0	0	0	0	0	0	0	0
15	– Zinsauszahlungen und sonstige Finanzauszahlungen	0	0	0	0	0	0	0	0
16	– Sonstige laufende Auszahlungen	11.400	11.400	0	0	0	2.100	7.200	0
17	<b>Summe der laufenden Auszahlungen (Summe der Nummern 10 bis 16)</b>	<b>598.400</b>	<b>598.400</b>	<b>65.000</b>	<b>85.000</b>	<b>243.000</b>	<b>30.100</b>	<b>10.400</b>	<b>500</b>
18	<b>Jahresbezogener Saldo der laufenden Ein- und Auszahlungen vor planmäßiger Tilgung (Saldo der Nummern 9 und 17)</b>	<b>-589.100</b>	<b>-589.100</b>	<b>-65.000</b>	<b>-85.000</b>	<b>-243.000</b>	<b>-30.100</b>	<b>-10.400</b>	<b>-200</b>
18.1	Saldo der Ein- und Auszahlungen aus internen Leistungsbeziehungen	0	0	0	0	0	0	0	0
18.2	<b>Jahresbezogener Saldo der laufenden Ein- und Auszahlungen vor planmäßiger Tilgung nach Verrechnung der internen Leistungsbeziehungen (Summe der Nummern 18 und 18.1)</b>	<b>-589.100</b>	<b>-589.100</b>	<b>-65.000</b>	<b>-85.000</b>	<b>-243.000</b>	<b>-30.100</b>	<b>-10.400</b>	<b>-200</b>
19	+ Einzahlungen aus Investitionszuwendungen	0	0	0	0	0	0	0	0
20	+ Einzahlungen aus Beiträgen und ähnlichen Entgelten	0	0	0	0	0	0	0	0
21	+ Einzahlungen aus Anlagevermögen	0	0	0	0	0	0	0	0
22	+ Einzahlungen aus sonstigen Ausleihungen und Kreditgewährungen	0	0	0	0	0	0	0	0
23	+ Sonstige Investitionseinzahlungen	0	0	0	0	0	0	0	0
24	<b>Summe der Einzahlungen aus Investitionstätigkeit (Summe der Nummern 19 bis 23)</b>	<b>0</b>	<b>0</b>	<b>0</b>	<b>0</b>	<b>0</b>	<b>0</b>	<b>0</b>	<b>0</b>
25	– Auszahlungen für Anlagevermögen	1.300	1.300	0	0	0	0	0	0
26	– Auszahlungen für sonstige Ausleihungen und Kreditgewährungen	0	0	0	0	0	0	0	0
27	– Sonstige Investitionsauszahlungen	0	0	0	0	0	0	0	0
28	<b>Summe der Auszahlungen aus Investitionstätigkeit (Summe der Nummern 25 bis 27)</b>	<b>1.300</b>	<b>1.300</b>	<b>0</b>	<b>0</b>	<b>0</b>	<b>0</b>	<b>0</b>	<b>0</b>
29	<b>Saldo der Ein- und Auszahlungen aus Investitionstätigkeit (Saldo der Nummern 24 und 28)</b>	<b>-1.300</b>	<b>-1.300</b>	<b>0</b>	<b>0</b>	<b>0</b>	<b>0</b>	<b>0</b>	<b>0</b>
30	<b>Finanzmittelüberschuss/ Finanzmittelfehlbetrag des Teilhaushaltes (Summe der Nummern 18.2 und 29)</b>	<b>-590.400</b>	<b>-590.400</b>	<b>-65.000</b>	<b>-85.000</b>	<b>-243.000</b>	<b>-30.100</b>	<b>-10.400</b>	<b>-200</b>

**Teilhaushalt 1 Teilhaushalt 1 Hauptverwaltung**  
verantwortlich: Frau Mickschat

**Dem Teilhaushalt zugeordnete Produkte:** 28100 Heimat- und sonstige Kulturpflege, 42401 Kommunale Sportstätten und Bäder, 11400 Zentrale Dienste, 57301 Kommunale allgemeine Einrichtungen und Unternehmen, 36100 Förderung von Kindern in Tageseinrichtungen und in Tagespflege, 36500 Tageseinrichtungen für Kinder, 11104 Gremien, 12100 Wahlen, 21100 Grundschulen, 21500 Regionale Schulen, 36600 Einrichtungen der Kinder- und Jugendarbeit, 42100 Förderung des Sports

Teilfinanzhaushalt								
Nr.	Ein- und Auszahlungsarten (gemäß § 4 Absatz 5 GemHVO-Doppik)	Sonstig	Sonstig	Sonstig	Sonstig	Sonstig	Sonstig	
		28100 Heimat- und sonstige Kulturpflege	36500 Tageseinrichtun- gen für Kinder	36600 Einrichtungen der Kinder- und	42100 Förderung des Sports	42401 Kommunale Sportstätten und Bäder	57301 Kommunale allgemeine Einrichtungen und	
in €								
1	+ Steuern und ähnliche Abgaben	0	0	0	0	0	0	
2	+ Zuwendungen, allgemeine Umlagen und sonstige Transfereinzahlungen	0	0	0	0	0	0	
3	+ Einzahlungen der sozialen Sicherung	0	0	0	0	0	0	
4	+ Öffentlich-rechtliche Leistungsentgelte	0	0	0	0	0	0	
5	+ Privatrechtliche Leistungsentgelte	0	0	0	0	6.000	3.000	
6	+ Kostenerstattungen und Kostenumlagen	0	0	0	0	0	0	
7	+ Zinseinzahlungen und sonstige Finanzeinzahlungen	0	0	0	0	0	0	
8	+ Sonstige laufende Einzahlungen	0	0	0	0	0	0	
9	<b>Summe der laufenden Einzahlungen (Summe der Nummern 1 bis 8)</b>	<b>0</b>	<b>0</b>	<b>0</b>	<b>0</b>	<b>6.000</b>	<b>3.000</b>	
10	- Personalauszahlungen	0	0	0	0	3.200	0	
11	- Versorgungsauszahlungen	0	0	0	0	0	0	
12	- Auszahlungen für Sach- und Dienstleistungen	11.400	0	2.700	0	139.600	5.400	
13	- Zuwendungen, Umlagen und sonstige Transferauszahlungen	0	0	0	0	0	0	
14	- Auszahlungen der sozialen Sicherungen	0	0	0	0	0	0	
15	- Zinsauszahlungen und sonstige Finanzauszahlungen	0	0	0	0	0	0	
16	- Sonstige laufende Auszahlungen	0	0	300	0	900	900	
17	<b>Summe der laufenden Auszahlungen (Summe der Nummern 10 bis 16)</b>	<b>11.400</b>	<b>0</b>	<b>3.000</b>	<b>0</b>	<b>143.700</b>	<b>6.300</b>	
18	<b>Jahresbezogener Saldo der laufenden Ein- und Auszahlungen vor planmäßiger Tilgung (Saldo der Nummern 9 und 17)</b>	<b>-11.400</b>	<b>0</b>	<b>-3.000</b>	<b>0</b>	<b>-137.700</b>	<b>-3.300</b>	
18.1	Saldo der Ein- und Auszahlungen aus internen Leistungsbeziehungen	0	0	0	0	0	0	
18.2	<b>Jahresbezogener Saldo der laufenden Ein- und Auszahlungen vor planmäßiger Tilgung nach Verrechnung der internen Leistungsbeziehungen (Summe der Nummern 18 und 18.1)</b>	<b>-11.400</b>	<b>0</b>	<b>-3.000</b>	<b>0</b>	<b>-137.700</b>	<b>-3.300</b>	
19	+ Einzahlungen aus Investitionszuwendungen	0	0	0	0	0	0	
20	+ Einzahlungen aus Beiträgen und ähnlichen Entgelten	0	0	0	0	0	0	
21	+ Einzahlungen aus Anlagevermögen	0	0	0	0	0	0	
22	+ Einzahlungen aus sonstigen Ausleihungen und Kreditgewährungen	0	0	0	0	0	0	
23	+ Sonstige Investitionseinzahlungen	0	0	0	0	0	0	
24	<b>Summe der Einzahlungen aus Investitionstätigkeit (Summe der Nummern 19 bis 23)</b>	<b>0</b>	<b>0</b>	<b>0</b>	<b>0</b>	<b>0</b>	<b>0</b>	
25	- Auszahlungen für Anlagevermögen	0	0	1.300	0	0	0	
26	- Auszahlungen für sonstige Ausleihungen und Kreditgewährungen	0	0	0	0	0	0	
27	- Sonstige Investitionsauszahlungen	0	0	0	0	0	0	
28	<b>Summe der Auszahlungen aus Investitionstätigkeit (Summe der Nummern 25 bis 27)</b>	<b>0</b>	<b>0</b>	<b>1.300</b>	<b>0</b>	<b>0</b>	<b>0</b>	
29	<b>Saldo der Ein- und Auszahlungen aus Investitionstätigkeit (Saldo der Nummern 24 und 28)</b>	<b>0</b>	<b>0</b>	<b>-1.300</b>	<b>0</b>	<b>0</b>	<b>0</b>	
30	<b>Finanzmittelüberschuss/ Finanzmittelfehlbetrag des Teilhaushaltes (Summe der Nummern 18.2 und 29)</b>	<b>-11.400</b>	<b>0</b>	<b>-4.300</b>	<b>0</b>	<b>-137.700</b>	<b>-3.300</b>	

**Teilhaushalt 2 Teilhaushalt 2 Finanzverwaltung**  
verantwortlich: Frau Grieger

**Dem Teilhaushalt zugeordnete Produkte:** 11601 Finanzen, 11604 Beteiligungen, Anteile, Wertpapiere des Anlagevermögens, 11602 Zahlungsabwicklung, 54000 Konzessionsabgaben

Teilergebnishaushalt								
Nr.	Ertrags- und Aufwandsarten (gemäß § 4 Absatz 5 GemHVO-Doppik)	Summe aller Produkte	2	Wesentlich	Sonstig	Sonstig	Sonstig	
			Teilhaushalt 2 Finanzverwaltung	54000 Konzessionsabgaben	11601 Finanzen	11602 Zahlungsabwicklung	11604 Beteiligungen, Anteile, Wertpapiere des	
in €								
1	+ Steuern und ähnliche Abgaben	0	0	0	0	0	0	
2	+ Zuwendungen, allgemeine Umlagen und sonstige Transfererträge	0	0	0	0	0	0	
3	+ Erträge der sozialen Sicherung	0	0	0	0	0	0	
4	+ Öffentlich-rechtliche Leistungsentgelte	0	0	0	0	0	0	
5	+ Privatrechtliche Leistungsentgelte	0	0	0	0	0	0	
6	+ Kostenerstattungen und Kostenumlagen	0	0	0	0	0	0	
7	+ Andere aktivierte Eigenleistungen	0	0	0	0	0	0	
8	+ Zinserträge und sonstige Finanzerträge	7.300	7.300	0	0	0	7.300	
9	+ Sonstige Erträge	46.100	46.100	46.100	0	0	0	
10	<b>Summe der Erträge (Summe der Nummern 1 bis 9)</b>	<b>53.400</b>	<b>53.400</b>	<b>46.100</b>	<b>0</b>	<b>0</b>	<b>7.300</b>	
11	– Personalaufwendungen	0	0	0	0	0	0	
12	– Versorgungsaufwendungen	0	0	0	0	0	0	
13	– Aufwendungen für Sach- und Dienstleistungen	0	0	0	0	0	0	
14	– Abschreibungen	0	0	0	0	0	0	
15	– Zuwendungen, Umlagen und sonstige Transferaufwendungen	0	0	0	0	0	0	
16	– Aufwendungen der sozialen Sicherung	0	0	0	0	0	0	
17	– Zinsaufwendungen und sonstige Finanzaufwendungen	0	0	0	0	0	0	
18	– Sonstige Aufwendungen	0	0	0	0	0	0	
19	<b>Summe der Aufwendungen (Summe der Nummern 11 bis 18)</b>	<b>0</b>	<b>0</b>	<b>0</b>	<b>0</b>	<b>0</b>	<b>0</b>	
20	<b>Jahresergebnis des Teilhaushaltes vor Verrechnung der internen Leistungsbeziehungen und vor Veränderung der Rücklagen (Saldo der Nummern 10 und 19)</b>	<b>53.400</b>	<b>53.400</b>	<b>46.100</b>	<b>0</b>	<b>0</b>	<b>7.300</b>	
21	+ Erträge aus internen Leistungsbeziehungen	0	0	0	0	0	0	
22	– Aufwendungen aus internen Leistungsbeziehungen	0	0	0	0	0	0	
23	<b>Jahresergebnis des Teilhaushaltes nach Verrechnung der internen Leistungsbeziehungen und vor Veränderung der Rücklagen (Nummer 20 zuzüglich Nummer 21 abzüglich Nummer 22)</b>	<b>53.400</b>	<b>53.400</b>	<b>46.100</b>	<b>0</b>	<b>0</b>	<b>7.300</b>	

**Teilhaushalt 2 Teilhaushalt 2 Finanzverwaltung**  
verantwortlich: Frau Grieger

Dem Teilhaushalt zugeordnete Produkte: 11601 Finanzen, 11604 Beteiligungen, Anteile, Wertpapiere des Anlagevermögens, 11602 Zahlungsabwicklung, 54000 Konzessionsabgaben

Nr.	Ein- und Auszahlungsarten (gemäß § 4 Absatz 5 GemHVO-Doppik)	Teilfinanzhaushalt							
		Summe aller Produkte	2 Teilhaushalt 2 Finanzverwaltung	Wesentlich	Sonstig	Sonstig	Sonstig		
				54000 Konzessionsabgaben	11601 Finanzen	11602 Zahlungsabwicklung	11604 Beteiligungen, Anteile, Wertpapiere des		
in €									
1	+ Steuern und ähnliche Abgaben	0	0	0	0	0	0		
2	+ Zuwendungen, allgemeine Umlagen und sonstige Transfereinzahlungen	0	0	0	0	0	0		
3	+ Einzahlungen der sozialen Sicherung	0	0	0	0	0	0		
4	+ Öffentlich-rechtliche Leistungsentgelte	0	0	0	0	0	0		
5	+ Privatrechtliche Leistungsentgelte	0	0	0	0	0	0		
6	+ Kostenerstattungen und Kostenumlagen	0	0	0	0	0	0		
7	+ Zinseinzahlungen und sonstige Finanzeinzahlungen	7.300	7.300	0	0	0	7.300		
8	+ Sonstige laufende Einzahlungen	46.100	46.100	46.100	0	0	0		
9	<b>Summe der laufenden Einzahlungen (Summe der Nummern 1 bis 8)</b>	<b>53.400</b>	<b>53.400</b>	<b>46.100</b>	<b>0</b>	<b>0</b>	<b>7.300</b>		
10	- Personalauszahlungen	0	0	0	0	0	0		
11	- Versorgungsauszahlungen	0	0	0	0	0	0		
12	- Auszahlungen für Sach- und Dienstleistungen	0	0	0	0	0	0		
13	- Zuwendungen, Umlagen und sonstige Transferauszahlungen	0	0	0	0	0	0		
14	- Auszahlungen der sozialen Sicherungen	0	0	0	0	0	0		
15	- Zinsauszahlungen und sonstige Finanzauszahlungen	0	0	0	0	0	0		
16	- Sonstige laufende Auszahlungen	0	0	0	0	0	0		
17	<b>Summe der laufenden Auszahlungen (Summe der Nummern 10 bis 16)</b>	<b>0</b>	<b>0</b>	<b>0</b>	<b>0</b>	<b>0</b>	<b>0</b>		
18	<b>Jahresbezogener Saldo der laufenden Ein- und Auszahlungen vor planmäßiger Tilgung (Saldo der Nummern 9 und 17)</b>	<b>53.400</b>	<b>53.400</b>	<b>46.100</b>	<b>0</b>	<b>0</b>	<b>7.300</b>		
18.1	Saldo der Ein- und Auszahlungen aus internen Leistungsbeziehungen	0	0	0	0	0	0		
18.2	<b>Jahresbezogener Saldo der laufenden Ein- und Auszahlungen vor planmäßiger Tilgung nach Verrechnung der internen Leistungsbeziehungen (Summe der Nummern 18 und 18.1)</b>	<b>53.400</b>	<b>53.400</b>	<b>46.100</b>	<b>0</b>	<b>0</b>	<b>7.300</b>		
19	+ Einzahlungen aus Investitionszuwendungen	0	0	0	0	0	0		
20	+ Einzahlungen aus Beiträgen und ähnlichen Entgelten	0	0	0	0	0	0		
21	+ Einzahlungen aus Anlagevermögen	0	0	0	0	0	0		
22	+ Einzahlungen aus sonstigen Ausleihungen und Kreditgewährungen	0	0	0	0	0	0		
23	+ Sonstige Investitionseinzahlungen	0	0	0	0	0	0		
24	<b>Summe der Einzahlungen aus Investitionstätigkeit (Summe der Nummern 19 bis 23)</b>	<b>0</b>	<b>0</b>	<b>0</b>	<b>0</b>	<b>0</b>	<b>0</b>		
25	- Auszahlungen für Anlagevermögen	0	0	0	0	0	0		
26	- Auszahlungen für sonstige Ausleihungen und Kreditgewährungen	0	0	0	0	0	0		
27	- Sonstige Investitionsauszahlungen	0	0	0	0	0	0		
28	<b>Summe der Auszahlungen aus Investitionstätigkeit (Summe der Nummern 25 bis 27)</b>	<b>0</b>	<b>0</b>	<b>0</b>	<b>0</b>	<b>0</b>	<b>0</b>		
29	<b>Saldo der Ein- und Auszahlungen aus Investitionstätigkeit (Saldo der Nummern 24 und 28)</b>	<b>0</b>	<b>0</b>	<b>0</b>	<b>0</b>	<b>0</b>	<b>0</b>		
30	<b>Finanzmittelüberschuss/ Finanzmittelfehlbetrag des Teilhaushaltes (Summe der Nummern 18.2 und 29)</b>	<b>53.400</b>	<b>53.400</b>	<b>46.100</b>	<b>0</b>	<b>0</b>	<b>7.300</b>		



**Teilhaushalt 2 Teilhaushalt 2 Finanzverwaltung**  
verantwortlich: Frau Grieger

**Dem Teilhaushalt zugeordnete Produkte:** 11601 Finanzen, 11604 Beteiligungen, Anteile, Wertpapiere des Anlagevermögens, 11602 Zahlungsabwicklung, 54000 Konzessionsabgaben

Teilergebnishaushalt								
Nr.	Ertrags- und Aufwandsarten (gemäß § 4 Absatz 5 GemHVO-Doppik)	Summe aller Produkte	2	Wesentlich	Sonstig	Sonstig	Sonstig	
			Teilhaushalt 2 Finanzverwaltung	54000 Konzessionsabgaben	11601 Finanzen	11602 Zahlungsabwicklung	11604 Beteiligungen, Anteile, Wertpapiere des	
in €								
1	+ Steuern und ähnliche Abgaben	0	0	0	0	0	0	
2	+ Zuwendungen, allgemeine Umlagen und sonstige Transfererträge	0	0	0	0	0	0	
3	+ Erträge der sozialen Sicherung	0	0	0	0	0	0	
4	+ Öffentlich-rechtliche Leistungsentgelte	0	0	0	0	0	0	
5	+ Privatrechtliche Leistungsentgelte	0	0	0	0	0	0	
6	+ Kostenerstattungen und Kostenumlagen	0	0	0	0	0	0	
7	+ Andere aktivierte Eigenleistungen	0	0	0	0	0	0	
8	+ Zinserträge und sonstige Finanzerträge	7.300	7.300	0	0	0	7.300	
9	+ Sonstige Erträge	46.100	46.100	46.100	0	0	0	
10	<b>Summe der Erträge (Summe der Nummern 1 bis 9)</b>	<b>53.400</b>	<b>53.400</b>	<b>46.100</b>	<b>0</b>	<b>0</b>	<b>7.300</b>	
11	– Personalaufwendungen	0	0	0	0	0	0	
12	– Versorgungsaufwendungen	0	0	0	0	0	0	
13	– Aufwendungen für Sach- und Dienstleistungen	0	0	0	0	0	0	
14	– Abschreibungen	0	0	0	0	0	0	
15	– Zuwendungen, Umlagen und sonstige Transferaufwendungen	0	0	0	0	0	0	
16	– Aufwendungen der sozialen Sicherung	0	0	0	0	0	0	
17	– Zinsaufwendungen und sonstige Finanzaufwendungen	0	0	0	0	0	0	
18	– Sonstige Aufwendungen	0	0	0	0	0	0	
19	<b>Summe der Aufwendungen (Summe der Nummern 11 bis 18)</b>	<b>0</b>	<b>0</b>	<b>0</b>	<b>0</b>	<b>0</b>	<b>0</b>	
20	<b>Jahresergebnis des Teilhaushaltes vor Verrechnung der internen Leistungsbeziehungen und vor Veränderung der Rücklagen (Saldo der Nummern 10 und 19)</b>	<b>53.400</b>	<b>53.400</b>	<b>46.100</b>	<b>0</b>	<b>0</b>	<b>7.300</b>	
21	+ Erträge aus internen Leistungsbeziehungen	0	0	0	0	0	0	
22	– Aufwendungen aus internen Leistungsbeziehungen	0	0	0	0	0	0	
23	<b>Jahresergebnis des Teilhaushaltes nach Verrechnung der internen Leistungsbeziehungen und vor Veränderung der Rücklagen (Nummer 20 zuzüglich Nummer 21 abzüglich Nummer 22)</b>	<b>53.400</b>	<b>53.400</b>	<b>46.100</b>	<b>0</b>	<b>0</b>	<b>7.300</b>	

**Teilhaushalt 2 Teilhaushalt 2 Finanzverwaltung**  
verantwortlich: Frau Grieger

Dem Teilhaushalt zugeordnete Produkte: 11601 Finanzen, 11604 Beteiligungen, Anteile, Wertpapiere des Anlagevermögens, 11602 Zahlungsabwicklung, 54000 Konzessionsabgaben

Nr.	Ein- und Auszahlungsarten (gemäß § 4 Absatz 5 GemHVO-Doppik)	Teilfinanzhaushalt							
		Summe aller Produkte	2 Teilhaushalt 2 Finanzverwaltun g	Wesentlich	Sonstig	Sonstig	Sonstig		
				54000 Konzessionsabg aben	11601 Finanzen	11602 Zahlungsabwickl ung	11604 Beteiligungen, Anteile, Wertpapiere des		
in €									
1	+ Steuern und ähnliche Abgaben	0	0	0	0	0	0		
2	+ Zuwendungen, allgemeine Umlagen und sonstige Transfereinzahlungen	0	0	0	0	0	0		
3	+ Einzahlungen der sozialen Sicherung	0	0	0	0	0	0		
4	+ Öffentlich-rechtliche Leistungsentgelte	0	0	0	0	0	0		
5	+ Privatrechtliche Leistungsentgelte	0	0	0	0	0	0		
6	+ Kostenerstattungen und Kostenumlagen	0	0	0	0	0	0		
7	+ Zinseinzahlungen und sonstige Finanzeinzahlungen	7.300	7.300	0	0	0	7.300		
8	+ Sonstige laufende Einzahlungen	46.100	46.100	46.100	0	0	0		
9	<b>Summe der laufenden Einzahlungen (Summe der Nummern 1 bis 8)</b>	<b>53.400</b>	<b>53.400</b>	<b>46.100</b>	<b>0</b>	<b>0</b>	<b>7.300</b>		
10	– Personalauszahlungen	0	0	0	0	0	0		
11	– Versorgungsauszahlungen	0	0	0	0	0	0		
12	– Auszahlungen für Sach- und Dienstleistungen	0	0	0	0	0	0		
13	– Zuwendungen, Umlagen und sonstige Transferauszahlungen	0	0	0	0	0	0		
14	– Auszahlungen der sozialen Sicherungen	0	0	0	0	0	0		
15	– Zinsauszahlungen und sonstige Finanzauszahlungen	0	0	0	0	0	0		
16	– Sonstige laufende Auszahlungen	0	0	0	0	0	0		
17	<b>Summe der laufenden Auszahlungen (Summe der Nummern 10 bis 16)</b>	<b>0</b>	<b>0</b>	<b>0</b>	<b>0</b>	<b>0</b>	<b>0</b>		
18	<b>Jahresbezogener Saldo der laufenden Ein- und Auszahlungen vor planmäßiger Tilgung (Saldo der Nummern 9 und 17)</b>	<b>53.400</b>	<b>53.400</b>	<b>46.100</b>	<b>0</b>	<b>0</b>	<b>7.300</b>		
18.1	Saldo der Ein- und Auszahlungen aus internen Leistungsbeziehungen	0	0	0	0	0	0		
18.2	<b>Jahresbezogener Saldo der laufenden Ein- und Auszahlungen vor planmäßiger Tilgung nach Verrechnung der internen Leistungsbeziehungen (Summe der Nummern 18 und 18.1)</b>	<b>53.400</b>	<b>53.400</b>	<b>46.100</b>	<b>0</b>	<b>0</b>	<b>7.300</b>		
19	+ Einzahlungen aus Investitionszuwendungen	0	0	0	0	0	0		
20	+ Einzahlungen aus Beiträgen und ähnlichen Entgelten	0	0	0	0	0	0		
21	+ Einzahlungen aus Anlagevermögen	0	0	0	0	0	0		
22	+ Einzahlungen aus sonstigen Ausleihungen und Kreditgewährungen	0	0	0	0	0	0		
23	+ Sonstige Investitionseinzahlungen	0	0	0	0	0	0		
24	<b>Summe der Einzahlungen aus Investitionstätigkeit (Summe der Nummern 19 bis 23)</b>	<b>0</b>	<b>0</b>	<b>0</b>	<b>0</b>	<b>0</b>	<b>0</b>		
25	– Auszahlungen für Anlagevermögen	0	0	0	0	0	0		
26	– Auszahlungen für sonstige Ausleihungen und Kreditgewährungen	0	0	0	0	0	0		
27	– Sonstige Investitionsauszahlungen	0	0	0	0	0	0		
28	<b>Summe der Auszahlungen aus Investitionstätigkeit (Summe der Nummern 25 bis 27)</b>	<b>0</b>	<b>0</b>	<b>0</b>	<b>0</b>	<b>0</b>	<b>0</b>		
29	<b>Saldo der Ein- und Auszahlungen aus Investitionstätigkeit (Saldo der Nummern 24 und 28)</b>	<b>0</b>	<b>0</b>	<b>0</b>	<b>0</b>	<b>0</b>	<b>0</b>		
30	<b>Finanzmittelüberschuss/ Finanzmittelfehlbetrag des Teilhaushaltes (Summe der Nummern 18.2 und 29)</b>	<b>53.400</b>	<b>53.400</b>	<b>46.100</b>	<b>0</b>	<b>0</b>	<b>7.300</b>		

**Teilhaushalt 3 Teilhaushalt 3 Bau- und Ordnungsamt**  
verantwortlich: Frau Freier

**Dem Teilhaushalt zugeordnete Produkte:** 11402 Liegenschaften, 11403 Bauhof, 12605 Feuerwehr Gülzow, 12606 Feuerwehr Karcheez, 51100 Räumliche Planungs- und Entwicklungsmaßnahmen, 54101 Gemeindestraßen, 55200 Öffentliches Gewässer, Wasserbauliche Anlagen, Gewässerschutz, 53802 Festsetzung Abwasserabgabe, 54901 Straßenrechtsangelegenheiten, Straßenaufsichtsbehörde, 12200 Ordnungsangelegenheiten, 55102 Sonstige Erholungseinrichtungen, 12600 Brandschutz, 52100 Bau- und Grundstücksordnung, 54201 Kreisstraßen, 54301 Landesstraßen, 54401 Bundesstraßen, 54501 Straßenreinigung, Winterdienst, 55101 Öffentliches Grün, Landschaftsbau

Teilergebnishaushalt									
Nr.	Ertrags- und Aufwandsarten (gemäß § 4 Absatz 5 GemHVO-Doppik)	Summe aller Produkte	3	Wesentlich	Wesentlich	Wesentlich	Wesentlich	Wesentlich	Wesentlich
			Teilhaushalt 3 Bau- und Ordnungsamt	11402 Liegenschaften	11403 Bauhof	12600 Brandschutz	12605 Feuerwehr Gülzow	12606 Feuerwehr Karcheez	54101 Gemeindestraßen
in €									
1	+ Steuern und ähnliche Abgaben	0	0	0	0	0	0	0	0
2	+ Zuwendungen, allgemeine Umlagen und sonstige Transfererträge	124.800	124.800	0	1.300	0	9.000	6.500	108.000
3	+ Erträge der sozialen Sicherung	0	0	0	0	0	0	0	0
4	+ Öffentlich-rechtliche Leistungsentgelte	96.000	96.000	9.000	0	0	0	0	9.500
5	+ Privatrechtliche Leistungsentgelte	13.200	13.200	13.200	0	0	0	0	0
6	+ Kostenerstattungen und Kostenumlagen	201.600	201.600	0	1.500	0	0	0	0
7	+ Andere aktivierte Eigenleistungen	0	0	0	0	0	0	0	0
8	+ Zinserträge und sonstige Finanzerträge	0	0	0	0	0	0	0	0
9	+ Sonstige Erträge	0	0	0	0	0	0	0	0
<b>10</b>	<b>Summe der Erträge (Summe der Nummern 1 bis 9)</b>	<b>435.600</b>	<b>435.600</b>	<b>22.200</b>	<b>2.800</b>	<b>0</b>	<b>9.000</b>	<b>6.500</b>	<b>117.500</b>
11	- Personalaufwendungen	165.400	165.400	0	150.300	0	7.400	7.700	0
12	- Versorgungsaufwendungen	0	0	0	0	0	0	0	0
13	- Aufwendungen für Sach- und Dienstleistungen	499.700	499.700	60.500	40.900	0	10.100	27.100	78.500
14	- Abschreibungen	207.500	207.500	0	17.100	0	14.100	13.800	161.700
15	- Zuwendungen, Umlagen und sonstige Transferaufwendungen	0	0	0	0	0	0	0	0
16	- Aufwendungen der sozialen Sicherung	0	0	0	0	0	0	0	0
17	- Zinsaufwendungen und sonstige Finanzaufwendungen	0	0	0	0	0	0	0	0
18	- Sonstige Aufwendungen	72.600	72.600	1.400	5.300	0	11.700	14.000	0
<b>19</b>	<b>Summe der Aufwendungen (Summe der Nummern 11 bis 18)</b>	<b>945.200</b>	<b>945.200</b>	<b>61.900</b>	<b>213.600</b>	<b>0</b>	<b>43.300</b>	<b>62.600</b>	<b>240.200</b>
<b>20</b>	<b>Jahresergebnis des Teilhaushaltes vor Verrechnung der internen Leistungsbeziehungen und vor Veränderung der Rücklagen (Saldo der Nummern 10 und 19)</b>	<b>-509.600</b>	<b>-509.600</b>	<b>-39.700</b>	<b>-210.800</b>	<b>0</b>	<b>-34.300</b>	<b>-56.100</b>	<b>-122.700</b>
21	+ Erträge aus internen Leistungsbeziehungen	0	0	0	0	0	0	0	0
22	- Aufwendungen aus internen Leistungsbeziehungen	0	0	0	0	0	0	0	0
<b>23</b>	<b>Jahresergebnis des Teilhaushaltes nach Verrechnung der internen Leistungsbeziehungen und vor Veränderung der Rücklagen (Nummer 20 zuzüglich Nummer 21 abzüglich Nummer 22)</b>	<b>-509.600</b>	<b>-509.600</b>	<b>-39.700</b>	<b>-210.800</b>	<b>0</b>	<b>-34.300</b>	<b>-56.100</b>	<b>-122.700</b>

**Teilhaushalt 3 Teilhaushalt 3 Bau- und Ordnungsamt**  
verantwortlich: Herr Freier

**Dem Teilhaushalt zugeordnete Produkte:** 11402 Liegenschaften, 11403 Bauhof, 12605 Feuerwehr Gülzow, 12606 Feuerwehr Karcheez, 51100 Räumliche Planungs- und Entwicklungsmaßnahmen, 54101 Gemeindestraßen, 55200 Öffentliches Gewässer, Wasserbauliche Anlagen, Gewässerschutz, 53802 Festsetzung Abwasserabgabe, 54901 Straßenrechtsangelegenheiten, Straßenaufsichtsbehörde, 12200 Ordnungsangelegenheiten, 55102 Sonstige Erholungseinrichtungen, 12600 Brandschutz, 52100 Bau- und Grundstücksordnung, 54201 Kreisstraßen, 54301 Landesstraßen, 54401 Bundesstraßen, 54501 Straßenreinigung, Winterdienst, 55101 Öffentliches Grün, Landschaftsbau

Teilergebnishaushalt								
Nr.	Ertrags- und Aufwandsarten (gemäß § 4 Absatz 5 GemHVO-Doppik)	Sonstig	Sonstig	Sonstig	Sonstig	Sonstig	Sonstig	Sonstig
		12200 Ordnungsangelegenheiten	51100 Räumliche Planungs- und	52100 Bau- und Grundstücksordnung	53802 Festsetzung Abwasserabgabe	54201 Kreisstraßen	54301 Landesstraßen	54401 Bundesstraßen
in €								
1	+ Steuern und ähnliche Abgaben	0	0	0	0	0	0	0
2	+ Zuwendungen, allgemeine Umlagen und sonstige Transfererträge	0	0	0	0	0	0	0
3	+ Erträge der sozialen Sicherung	0	0	0	0	0	0	0
4	+ Öffentlich-rechtliche Leistungsentgelte	0	0	0	0	0	0	0
5	+ Privatrechtliche Leistungsentgelte	0	0	0	0	0	0	0
6	+ Kostenerstattungen und Kostenumlagen	0	0	0	0	0	0	0
7	+ Andere aktivierte Eigenleistungen	0	0	0	0	0	0	0
8	+ Zinserträge und sonstige Finanzerträge	0	0	0	0	0	0	0
9	+ Sonstige Erträge	0	0	0	0	0	0	0
10	<b>Summe der Erträge (Summe der Nummern 1 bis 9)</b>	<b>0</b>	<b>0</b>	<b>0</b>	<b>0</b>	<b>0</b>	<b>0</b>	<b>0</b>
11	- Personalaufwendungen	0	0	0	0	0	0	0
12	- Versorgungsaufwendungen	0	0	0	0	0	0	0
13	- Aufwendungen für Sach- und Dienstleistungen	0	0	0	0	0	0	5.000
14	- Abschreibungen	0	0	0	0	0	0	0
15	- Zuwendungen, Umlagen und sonstige Transferaufwendungen	0	0	0	0	0	0	0
16	- Aufwendungen der sozialen Sicherung	0	0	0	0	0	0	0
17	- Zinsaufwendungen und sonstige Finanzaufwendungen	0	0	0	0	0	0	0
18	- Sonstige Aufwendungen	0	40.200	0	0	0	0	0
19	<b>Summe der Aufwendungen (Summe der Nummern 11 bis 18)</b>	<b>0</b>	<b>40.200</b>	<b>0</b>	<b>0</b>	<b>0</b>	<b>0</b>	<b>5.000</b>
20	<b>Jahresergebnis des Teilhaushaltes vor Verrechnung der internen Leistungsbeziehungen und vor Veränderung der Rücklagen (Saldo der Nummern 10 und 19)</b>	<b>0</b>	<b>-40.200</b>	<b>0</b>	<b>0</b>	<b>0</b>	<b>0</b>	<b>-5.000</b>
21	+ Erträge aus internen Leistungsbeziehungen	0	0	0	0	0	0	0
22	- Aufwendungen aus internen Leistungsbeziehungen	0	0	0	0	0	0	0
23	<b>Jahresergebnis des Teilhaushaltes nach Verrechnung der internen Leistungsbeziehungen und vor Veränderung der Rücklagen (Nummer 20 zuzüglich Nummer 21 abzüglich Nummer 22)</b>	<b>0</b>	<b>-40.200</b>	<b>0</b>	<b>0</b>	<b>0</b>	<b>0</b>	<b>-5.000</b>

**Teilhaushalt 3 Teilhaushalt 3 Bau- und Ordnungsamt**  
verantwortlich: Herr Freier

**Dem Teilhaushalt zugeordnete Produkte:** 11402 Liegenschaften, 11403 Bauhof, 12605 Feuerwehr Gülzow, 12606 Feuerwehr Karcheez, 51100 Räumliche Planungs- und Entwicklungsmaßnahmen, 54101 Gemeindestraßen, 55200 Öffentliches Gewässer, Wasserbauliche Anlagen, Gewässerschutz, 53802 Festsetzung Abwasserabgabe, 54901 Straßenrechtsangelegenheiten, Straßenaufsichtsbehörde, 12200 Ordnungsangelegenheiten, 55102 Sonstige Erholungseinrichtungen, 12600 Brandschutz, 52100 Bau- und Grundstücksordnung, 54201 Kreisstraßen, 54301 Landesstraßen, 54401 Bundesstraßen, 54501 Straßenreinigung, Winterdienst, 55101 Öffentliches Grün, Landschaftsbau

Nr.	Ertrags- und Aufwandsarten (gemäß § 4 Absatz 5 GemHVO-Doppik)	Teilergebnishaushalt							
		Sonstig	Sonstig	Sonstig	Sonstig				
		54901 Straßenrechtsan- gelegenheiten,	55101 Öffentliches Grün, Landschaftsbau	55102 Sonstige Erholungseinricht- ungen	55200 Öffentliches Gewässer, Wasserbauliche				
in €									
1	+ Steuern und ähnliche Abgaben	0	0	0	0				
2	+ Zuwendungen, allgemeine Umlagen und sonstige Transfererträge	0	0	0	0				
3	+ Erträge der sozialen Sicherung	0	0	0	0				
4	+ Öffentlich-rechtliche Leistungsentgelte	0	0	0	77.500				
5	+ Privatrechtliche Leistungsentgelte	0	0	0	0				
6	+ Kostenerstattungen und Kostenumlagen	0	0	100	200.000				
7	+ Andere aktivierte Eigenleistungen	0	0	0	0				
8	+ Zinserträge und sonstige Finanzerträge	0	0	0	0				
9	+ Sonstige Erträge	0	0	0	0				
10	<b>Summe der Erträge (Summe der Nummern 1 bis 9)</b>	<b>0</b>	<b>0</b>	<b>100</b>	<b>277.500</b>				
11	- Personalaufwendungen	0	0	0	0				
12	- Versorgungsaufwendungen	0	0	0	0				
13	- Aufwendungen für Sach- und Dienstleistungen	0	0	100	277.500				
14	- Abschreibungen	0	800	0	0				
15	- Zuwendungen, Umlagen und sonstige Transferaufwendungen	0	0	0	0				
16	- Aufwendungen der sozialen Sicherung	0	0	0	0				
17	- Zinsaufwendungen und sonstige Finanzaufwendungen	0	0	0	0				
18	- Sonstige Aufwendungen	0	0	0	0				
19	<b>Summe der Aufwendungen (Summe der Nummern 11 bis 18)</b>	<b>0</b>	<b>800</b>	<b>100</b>	<b>277.500</b>				
20	<b>Jahresergebnis des Teilhaushaltes vor Verrechnung der internen Leistungsbeziehungen und vor Veränderung der Rücklagen (Saldo der Nummern 10 und 19)</b>	<b>0</b>	<b>-800</b>	<b>0</b>	<b>0</b>				
21	+ Erträge aus internen Leistungsbeziehungen	0	0	0	0				
22	- Aufwendungen aus internen Leistungsbeziehungen	0	0	0	0				
23	<b>Jahresergebnis des Teilhaushaltes nach Verrechnung der internen Leistungsbeziehungen und vor Veränderung der Rücklagen (Nummer 20 zuzüglich Nummer 21 abzüglich Nummer 22)</b>	<b>0</b>	<b>-800</b>	<b>0</b>	<b>0</b>				

**Teilhaushalt 3 Teilhaushalt 3 Bau- und Ordnungsamt**  
verantwortlich: Herr Freier

**Dem Teilhaushalt zugeordnete Produkte:** 11402 Liegenschaften, 12605 Feuerwehr Gülzow, 12606 Feuerwehr Karcheez, 51100 Räumliche Planungs- und Entwicklungsmaßnahmen, 54101 Gemeindestraßen, 55200 Öffentliches Gewässer, Wasserbauliche Anlagen, Gewässerschutz, 11403 Bauhof, 53802 Festsetzung Abwasserabgabe, 54901 Straßenrechtsangelegenheiten, Straßenaufsichtsbehörde, 12200 Ordnungsangelegenheiten, 55102 Sonstige Erholungseinrichtungen, 12600 Brandschutz, 52100 Bau- und Grundstücksordnung, 54201 Kreisstraßen, 54301 Landesstraßen, 54401 Bundesstraßen, 54501 Straßenreinigung, Winterdienst, 55101 Öffentliches Grün, Landschaftsbau

Teilfinanzhaushalt								
Nr.	Ein- und Auszahlungsarten (gemäß § 4 Absatz 5 GemHVO-Doppik)	Summe aller Produkte	3	Wesentlich	Wesentlich	Wesentlich	Wesentlich	Wesentlich
			Teilhaushalt 3 Bau- und Ordnungsamt	11402 Liegenschaften	11403 Bauhof	12600 Brandschutz	12605 Feuerwehr Gülzow	12606 Feuerwehr Karcheez
in €								
1	+ Steuern und ähnliche Abgaben	0	0	0	0	0	0	0
2	+ Zuwendungen, allgemeine Umlagen und sonstige Transfereinzahlungen	0	0	0	0	0	0	0
3	+ Einzahlungen der sozialen Sicherung	0	0	0	0	0	0	0
4	+ Öffentlich-rechtliche Leistungsentgelte	86.500	86.500	9.000	0	0	0	0
5	+ Privatrechtliche Leistungsentgelte	13.200	13.200	13.200	0	0	0	0
6	+ Kostenerstattungen und Kostenumlagen	201.600	201.600	0	1.500	0	0	0
7	+ Zinseinzahlungen und sonstige Finanzeinzahlungen	0	0	0	0	0	0	0
8	+ Sonstige laufende Einzahlungen	0	0	0	0	0	0	0
9	<b>Summe der laufenden Einzahlungen (Summe der Nummern 1 bis 8)</b>	<b>301.300</b>	<b>301.300</b>	<b>22.200</b>	<b>1.500</b>	<b>0</b>	<b>0</b>	<b>0</b>
10	- Personalauszahlungen	165.400	165.400	0	150.300	0	7.400	7.700
11	- Versorgungsauszahlungen	0	0	0	0	0	0	0
12	- Auszahlungen für Sach- und Dienstleistungen	499.700	499.700	60.500	40.900	0	10.100	27.100
13	- Zuwendungen, Umlagen und sonstige Transferauszahlungen	0	0	0	0	0	0	0
14	- Auszahlungen der sozialen Sicherungen	0	0	0	0	0	0	0
15	- Zinsauszahlungen und sonstige Finanzauszahlungen	0	0	0	0	0	0	0
16	- Sonstige laufende Auszahlungen	72.600	72.600	1.400	5.300	0	11.700	14.000
17	<b>Summe der laufenden Auszahlungen (Summe der Nummern 10 bis 16)</b>	<b>737.700</b>	<b>737.700</b>	<b>61.900</b>	<b>196.500</b>	<b>0</b>	<b>29.200</b>	<b>48.800</b>
18	<b>Jahresbezogener Saldo der laufenden Ein- und Auszahlungen vor planmäßiger Tilgung (Saldo der Nummern 9 und 17)</b>	<b>-436.400</b>	<b>-436.400</b>	<b>-39.700</b>	<b>-195.000</b>	<b>0</b>	<b>-29.200</b>	<b>-48.800</b>
18.1	Saldo der Ein- und Auszahlungen aus internen Leistungsbeziehungen	0	0	0	0	0	0	0
18.2	<b>Jahresbezogener Saldo der laufenden Ein- und Auszahlungen vor planmäßiger Tilgung nach Verrechnung der internen Leistungsbeziehungen (Summe der Nummern 18 und 18.1)</b>	<b>-436.400</b>	<b>-436.400</b>	<b>-39.700</b>	<b>-195.000</b>	<b>0</b>	<b>-29.200</b>	<b>-48.800</b>
19	+ Einzahlungen aus Investitionszuwendungen	403.700	403.700	0	0	0	16.500	345.300
20	+ Einzahlungen aus Beiträgen und ähnlichen Entgelten	37.400	37.400	0	0	0	0	37.400
21	+ Einzahlungen aus Anlagevermögen	0	0	0	0	0	0	0
22	+ Einzahlungen aus sonstigen Ausleihungen und Kreditgewährungen	0	0	0	0	0	0	0
23	+ Sonstige Investitionseinzahlungen	0	0	0	0	0	0	0
24	<b>Summe der Einzahlungen aus Investitionstätigkeit (Summe der Nummern 19 bis 23)</b>	<b>441.100</b>	<b>441.100</b>	<b>0</b>	<b>0</b>	<b>0</b>	<b>16.500</b>	<b>345.300</b>
25	- Auszahlungen für Anlagevermögen	716.000	716.000	0	0	0	68.400	574.800
26	- Auszahlungen für sonstige Ausleihungen und Kreditgewährungen	0	0	0	0	0	0	0
27	- Sonstige Investitionsauszahlungen	0	0	0	0	0	0	0
28	<b>Summe der Auszahlungen aus Investitionstätigkeit (Summe der Nummern 25 bis 27)</b>	<b>716.000</b>	<b>716.000</b>	<b>0</b>	<b>0</b>	<b>0</b>	<b>68.400</b>	<b>574.800</b>
29	<b>Saldo der Ein- und Auszahlungen aus Investitionstätigkeit (Saldo der Nummern 24 und 28)</b>	<b>-274.900</b>	<b>-274.900</b>	<b>0</b>	<b>0</b>	<b>0</b>	<b>-51.900</b>	<b>6.500</b>
30	<b>Finanzmittelüberschuss/ Finanzmittelfehlbetrag des Teilhaushaltes (Summe der Nummern 18.2 und 29)</b>	<b>-711.300</b>	<b>-711.300</b>	<b>-39.700</b>	<b>-195.000</b>	<b>0</b>	<b>-81.100</b>	<b>-278.300</b>

**Teilhaushalt 3 Teilhaushalt 3 Bau- und Ordnungsamt**  
verantwortlich: Herr Freier

**Dem Teilhaushalt zugeordnete Produkte:** 11402 Liegenschaften, 12605 Feuerwehr Gülzow, 12606 Feuerwehr Karcheez, 51100 Räumliche Planungs- und Entwicklungsmaßnahmen, 54101 Gemeindestraßen, 55200 Öffentliches Gewässer, Wasserbauliche Anlagen, Gewässerschutz, 11403 Bauhof, 53802 Festsetzung Abwasserabgabe, 54901 Straßenrechtsangelegenheiten, Straßenaufsichtsbehörde, 12200 Ordnungsangelegenheiten, 55102 Sonstige Erholungseinrichtungen, 12600 Brandschutz, 52100 Bau- und Grundstücksordnung, 54201 Kreisstraßen, 54301 Landesstraßen, 54401 Bundesstraßen, 54501 Straßenreinigung, Winterdienst, 55101 Öffentliches Grün, Landschaftsbau

Teilfinanzhaushalt									
Nr.	Ein- und Auszahlungsarten (gemäß § 4 Absatz 5 GemHVO-Doppik)	Sonstig	Sonstig	Sonstig	Sonstig	Sonstig	Sonstig	Sonstig	Sonstig
		12200 Ordnungsangelegenheiten	51100 Räumliche Planungs- und	52100 Bau- und Grundstücksordnung	53802 Festsetzung Abwasserabgabe	54201 Kreisstraßen	54301 Landesstraßen	54401 Bundesstraßen	54501 Straßenreinigung, Winterdienst
in €									
1	+ Steuern und ähnliche Abgaben	0	0	0	0	0	0	0	0
2	+ Zuwendungen, allgemeine Umlagen und sonstige Transfereinzahlungen	0	0	0	0	0	0	0	0
3	+ Einzahlungen der sozialen Sicherung	0	0	0	0	0	0	0	0
4	+ Öffentlich-rechtliche Leistungsentgelte	0	0	0	0	0	0	0	0
5	+ Privatrechtliche Leistungsentgelte	0	0	0	0	0	0	0	0
6	+ Kostenerstattungen und Kostenumlagen	0	0	0	0	0	0	0	0
7	+ Zinseinzahlungen und sonstige Finanzeinzahlungen	0	0	0	0	0	0	0	0
8	+ Sonstige laufende Einzahlungen	0	0	0	0	0	0	0	0
9	<b>Summe der laufenden Einzahlungen (Summe der Nummern 1 bis 8)</b>	<b>0</b>	<b>0</b>	<b>0</b>	<b>0</b>	<b>0</b>	<b>0</b>	<b>0</b>	<b>0</b>
10	- Personalauszahlungen	0	0	0	0	0	0	0	0
11	- Versorgungsauszahlungen	0	0	0	0	0	0	0	0
12	- Auszahlungen für Sach- und Dienstleistungen	0	0	0	0	0	0	0	5.000
13	- Zuwendungen, Umlagen und sonstige Transferauszahlungen	0	0	0	0	0	0	0	0
14	- Auszahlungen der sozialen Sicherungen	0	0	0	0	0	0	0	0
15	- Zinsauszahlungen und sonstige Finanzauszahlungen	0	0	0	0	0	0	0	0
16	- Sonstige laufende Auszahlungen	0	40.200	0	0	0	0	0	0
17	<b>Summe der laufenden Auszahlungen (Summe der Nummern 10 bis 16)</b>	<b>0</b>	<b>40.200</b>	<b>0</b>	<b>0</b>	<b>0</b>	<b>0</b>	<b>0</b>	<b>5.000</b>
18	<b>Jahresbezogener Saldo der laufenden Ein- und Auszahlungen vor planmäßiger Tilgung (Saldo der Nummern 9 und 17)</b>	<b>0</b>	<b>-40.200</b>	<b>0</b>	<b>0</b>	<b>0</b>	<b>0</b>	<b>0</b>	<b>-5.000</b>
18.1	Saldo der Ein- und Auszahlungen aus internen Leistungsbeziehungen	0	0	0	0	0	0	0	0
18.2	<b>Jahresbezogener Saldo der laufenden Ein- und Auszahlungen vor planmäßiger Tilgung nach Verrechnung der internen Leistungsbeziehungen (Summe der Nummern 18 und 18.1)</b>	<b>0</b>	<b>-40.200</b>	<b>0</b>	<b>0</b>	<b>0</b>	<b>0</b>	<b>0</b>	<b>-5.000</b>
19	+ Einzahlungen aus Investitionszuwendungen	0	0	0	0	0	0	0	0
20	+ Einzahlungen aus Beiträgen und ähnlichen Entgelten	0	0	0	0	0	0	0	0
21	+ Einzahlungen aus Anlagevermögen	0	0	0	0	0	0	0	0
22	+ Einzahlungen aus sonstigen Ausleihungen und Kreditgewährungen	0	0	0	0	0	0	0	0
23	+ Sonstige Investitionseinzahlungen	0	0	0	0	0	0	0	0
24	<b>Summe der Einzahlungen aus Investitionstätigkeit (Summe der Nummern 19 bis 23)</b>	<b>0</b>	<b>0</b>	<b>0</b>	<b>0</b>	<b>0</b>	<b>0</b>	<b>0</b>	<b>0</b>
25	- Auszahlungen für Anlagevermögen	0	0	0	0	0	0	0	0
26	- Auszahlungen für sonstige Ausleihungen und Kreditgewährungen	0	0	0	0	0	0	0	0
27	- Sonstige Investitionsauszahlungen	0	0	0	0	0	0	0	0
28	<b>Summe der Auszahlungen aus Investitionstätigkeit (Summe der Nummern 25 bis 27)</b>	<b>0</b>	<b>0</b>	<b>0</b>	<b>0</b>	<b>0</b>	<b>0</b>	<b>0</b>	<b>0</b>
29	<b>Saldo der Ein- und Auszahlungen aus Investitionstätigkeit (Saldo der Nummern 24 und 28)</b>	<b>0</b>	<b>0</b>	<b>0</b>	<b>0</b>	<b>0</b>	<b>0</b>	<b>0</b>	<b>0</b>
30	<b>Finanzmittelüberschuss/ Finanzmittelfehlbetrag des Teilhaushaltes (Summe der Nummern 18.2 und 29)</b>	<b>0</b>	<b>-40.200</b>	<b>0</b>	<b>0</b>	<b>0</b>	<b>0</b>	<b>0</b>	<b>-5.000</b>

**Teilhaushalt 3 Teilhaushalt 3 Bau- und Ordnungsamt**  
verantwortlich: Herr Freier

**Dem Teilhaushalt zugeordnete Produkte:** 11402 Liegenschaften, 12605 Feuerwehr Gülzow, 12606 Feuerwehr Karcheez, 51100 Räumliche Planungs- und Entwicklungsmaßnahmen, 54101 Gemeindestraßen, 55200 Öffentliches Gewässer, Wasserbauliche Anlagen, Gewässerschutz, 11403 Bauhof, 53802 Festsetzung Abwasserabgabe, 54901 Straßenrechtsangelegenheiten, Straßenaufsichtsbehörde, 12200 Ordnungsangelegenheiten, 55102 Sonstige Erholungseinrichtungen, 12600 Brandschutz, 52100 Bau- und Grundstücksordnung, 54201 Kreisstraßen, 54301 Landesstraßen, 54401 Bundesstraßen, 54501 Straßenreinigung, Winterdienst, 55101 Öffentliches Grün, Landschaftsbau

Nr.	Ein- und Auszahlungsarten (gemäß § 4 Absatz 5 GemHVO-Doppik)	Teilfinanzhaushalt							
		Sonstig 54901 Straßenrechtsan- gelegenheiten,	Sonstig 55101 Öffentliches Grün, Landschaftsbau	Sonstig 55102 Sonstige Erholungseinricht- ungen	Sonstig 55200 Öffentliches Gewässer, Wasserbauliche				
in €									
1	+ Steuern und ähnliche Abgaben	0	0	0	0				
2	+ Zuwendungen, allgemeine Umlagen und sonstige Transfereinzahlungen	0	0	0	0				
3	+ Einzahlungen der sozialen Sicherung	0	0	0	0				
4	+ Öffentlich-rechtliche Leistungsentgelte	0	0	0	77.500				
5	+ Privatrechtliche Leistungsentgelte	0	0	0	0				
6	+ Kostenerstattungen und Kostenumlagen	0	0	100	200.000				
7	+ Zinseinzahlungen und sonstige Finanzeinzahlungen	0	0	0	0				
8	+ Sonstige laufende Einzahlungen	0	0	0	0				
9	<b>Summe der laufenden Einzahlungen (Summe der Nummern 1 bis 8)</b>	<b>0</b>	<b>0</b>	<b>100</b>	<b>277.500</b>				
10	- Personalauszahlungen	0	0	0	0				
11	- Versorgungsauszahlungen	0	0	0	0				
12	- Auszahlungen für Sach- und Dienstleistungen	0	0	100	277.500				
13	- Zuwendungen, Umlagen und sonstige Transferauszahlungen	0	0	0	0				
14	- Auszahlungen der sozialen Sicherungen	0	0	0	0				
15	- Zinsauszahlungen und sonstige Finanzauszahlungen	0	0	0	0				
16	- Sonstige laufende Auszahlungen	0	0	0	0				
17	<b>Summe der laufenden Auszahlungen (Summe der Nummern 10 bis 16)</b>	<b>0</b>	<b>0</b>	<b>100</b>	<b>277.500</b>				
18	<b>Jahresbezogener Saldo der laufenden Ein- und Auszahlungen vor planmäßiger Tilgung (Saldo der Nummern 9 und 17)</b>	<b>0</b>	<b>0</b>	<b>0</b>	<b>0</b>				
18.1	<b>Saldo der Ein- und Auszahlungen aus internen Leistungsbeziehungen</b>	<b>0</b>	<b>0</b>	<b>0</b>	<b>0</b>				
18.2	<b>Jahresbezogener Saldo der laufenden Ein- und Auszahlungen vor planmäßiger Tilgung nach Verrechnung der internen Leistungsbeziehungen (Summe der Nummern 18 und 18.1)</b>	<b>0</b>	<b>0</b>	<b>0</b>	<b>0</b>				
19	+ Einzahlungen aus Investitionszuwendungen	0	0	0	0				
20	+ Einzahlungen aus Beiträgen und ähnlichen Entgelten	0	0	0	0				
21	+ Einzahlungen aus Anlagevermögen	0	0	0	0				
22	+ Einzahlungen aus sonstigen Ausleihungen und Kreditgewährungen	0	0	0	0				
23	+ Sonstige Investitionseinzahlungen	0	0	0	0				
24	<b>Summe der Einzahlungen aus Investitionstätigkeit (Summe der Nummern 19 bis 23)</b>	<b>0</b>	<b>0</b>	<b>0</b>	<b>0</b>				
25	- Auszahlungen für Anlagevermögen	0	0	0	0				
26	- Auszahlungen für sonstige Ausleihungen und Kreditgewährungen	0	0	0	0				
27	- Sonstige Investitionsauszahlungen	0	0	0	0				
28	<b>Summe der Auszahlungen aus Investitionstätigkeit (Summe der Nummern 25 bis 27)</b>	<b>0</b>	<b>0</b>	<b>0</b>	<b>0</b>				
29	<b>Saldo der Ein- und Auszahlungen aus Investitionstätigkeit (Saldo der Nummern 24 und 28)</b>	<b>0</b>	<b>0</b>	<b>0</b>	<b>0</b>				
30	<b>Finanzmittelüberschuss/ Finanzmittelfehlbetrag des Teilhaushaltes (Summe der Nummern 18.2 und 29)</b>	<b>0</b>	<b>0</b>	<b>0</b>	<b>0</b>				



**Teilhaushalt 3 Teilhaushalt 3 Bau- und Ordnungsamt**  
verantwortlich: Herr Freier

**Dem Teilhaushalt zugeordnete Produkte:** 11402 Liegenschaften, 11403 Bauhof, 12605 Feuerwehr Gülzow, 12606 Feuerwehr Karcheez, 51100 Räumliche Planungs- und Entwicklungsmaßnahmen, 54101 Gemeindestraßen, 55200 Öffentliches Gewässer, Wasserbauliche Anlagen, Gewässerschutz, 53802 Festsetzung Abwasserabgabe, 54901 Straßenrechtsangelegenheiten, Straßenaufsichtsbehörde, 12200 Ordnungsangelegenheiten, 55102 Sonstige Erholungseinrichtungen, 12600 Brandschutz, 52100 Bau- und Grundstücksordnung, 54201 Kreisstraßen, 54301 Landesstraßen, 54401 Bundesstraßen, 54501 Straßenreinigung, Winterdienst, 55101 Öffentliches Grün, Landschaftsbau

Teilergebnishaushalt									
Nr.	Ertrags- und Aufwandsarten (gemäß § 4 Absatz 5 GemHVO-Doppik)	Summe aller Produkte	3	Wesentlich	Wesentlich	Wesentlich	Wesentlich	Wesentlich	Wesentlich
			Teilhaushalt 3 Bau- und Ordnungsamt	11402 Liegenschaften	11403 Bauhof	12600 Brandschutz	12605 Feuerwehr Gülzow	12606 Feuerwehr Karcheez	54101 Gemeindestraßen
in €									
1	+ Steuern und ähnliche Abgaben	0	0	0	0	0	0	0	0
2	+ Zuwendungen, allgemeine Umlagen und sonstige Transfererträge	144.700	144.700	0	1.300	0	10.600	29.200	103.600
3	+ Erträge der sozialen Sicherung	0	0	0	0	0	0	0	0
4	+ Öffentlich-rechtliche Leistungsentgelte	96.000	96.000	9.000	0	0	0	0	9.500
5	+ Privatrechtliche Leistungsentgelte	13.200	13.200	13.200	0	0	0	0	0
6	+ Kostenerstattungen und Kostenumlagen	68.400	68.400	0	1.500	0	0	0	0
7	+ Andere aktivierte Eigenleistungen	0	0	0	0	0	0	0	0
8	+ Zinserträge und sonstige Finanzerträge	0	0	0	0	0	0	0	0
9	+ Sonstige Erträge	0	0	0	0	0	0	0	0
<b>10</b>	<b>Summe der Erträge (Summe der Nummern 1 bis 9)</b>	<b>322.300</b>	<b>322.300</b>	<b>22.200</b>	<b>2.800</b>	<b>0</b>	<b>10.600</b>	<b>29.200</b>	<b>113.100</b>
11	- Personalaufwendungen	166.100	166.100	0	151.000	0	7.400	7.700	0
12	- Versorgungsaufwendungen	0	0	0	0	0	0	0	0
13	- Aufwendungen für Sach- und Dienstleistungen	357.900	357.900	8.400	85.400	0	9.100	27.100	78.500
14	- Abschreibungen	242.900	242.900	0	16.700	0	19.700	52.200	153.500
15	- Zuwendungen, Umlagen und sonstige Transferaufwendungen	0	0	0	0	0	0	0	0
16	- Aufwendungen der sozialen Sicherung	0	0	0	0	0	0	0	0
17	- Zinsaufwendungen und sonstige Finanzaufwendungen	0	0	0	0	0	0	0	0
18	- Sonstige Aufwendungen	31.900	31.900	700	5.300	0	11.700	14.000	0
<b>19</b>	<b>Summe der Aufwendungen (Summe der Nummern 11 bis 18)</b>	<b>798.800</b>	<b>798.800</b>	<b>9.100</b>	<b>258.400</b>	<b>0</b>	<b>47.900</b>	<b>101.000</b>	<b>232.000</b>
<b>20</b>	<b>Jahresergebnis des Teilhaushaltes vor Verrechnung der internen Leistungsbeziehungen und vor Veränderung der Rücklagen (Saldo der Nummern 10 und 19)</b>	<b>-476.500</b>	<b>-476.500</b>	<b>13.100</b>	<b>-255.600</b>	<b>0</b>	<b>-37.300</b>	<b>-71.800</b>	<b>-118.900</b>
21	+ Erträge aus internen Leistungsbeziehungen	0	0	0	0	0	0	0	0
22	- Aufwendungen aus internen Leistungsbeziehungen	0	0	0	0	0	0	0	0
<b>23</b>	<b>Jahresergebnis des Teilhaushaltes nach Verrechnung der internen Leistungsbeziehungen und vor Veränderung der Rücklagen (Nummer 20 zuzüglich Nummer 21 abzüglich Nummer 22)</b>	<b>-476.500</b>	<b>-476.500</b>	<b>13.100</b>	<b>-255.600</b>	<b>0</b>	<b>-37.300</b>	<b>-71.800</b>	<b>-118.900</b>

**Teilhaushalt 3 Teilhaushalt 3 Bau- und Ordnungsamt**  
verantwortlich: Herr Freier

**Dem Teilhaushalt zugeordnete Produkte:** 11402 Liegenschaften, 11403 Bauhof, 12605 Feuerwehr Gülzow, 12606 Feuerwehr Karcheez, 51100 Räumliche Planungs- und Entwicklungsmaßnahmen, 54101 Gemeindestraßen, 55200 Öffentliches Gewässer, Wasserbauliche Anlagen, Gewässerschutz, 53802 Festsetzung Abwasserabgabe, 54901 Straßenrechtsangelegenheiten, Straßenaufsichtsbehörde, 12200 Ordnungsangelegenheiten, 55102 Sonstige Erholungseinrichtungen, 12600 Brandschutz, 52100 Bau- und Grundstücksordnung, 54201 Kreisstraßen, 54301 Landesstraßen, 54401 Bundesstraßen, 54501 Straßenreinigung, Winterdienst, 55101 Öffentliches Grün, Landschaftsbau

Teilergebnishaushalt								
Nr.	Ertrags- und Aufwandsarten (gemäß § 4 Absatz 5 GemHVO-Doppik)	Sonstig	Sonstig	Sonstig	Sonstig	Sonstig	Sonstig	Sonstig
		12200 Ordnungsangelegenheiten	51100 Räumliche Planungs- und	52100 Bau- und Grundstücksordnung	53802 Festsetzung Abwasserabgabe	54201 Kreisstraßen	54301 Landesstraßen	54401 Bundesstraßen
in €								
1	+ Steuern und ähnliche Abgaben	0	0	0	0	0	0	0
2	+ Zuwendungen, allgemeine Umlagen und sonstige Transfererträge	0	0	0	0	0	0	0
3	+ Erträge der sozialen Sicherung	0	0	0	0	0	0	0
4	+ Öffentlich-rechtliche Leistungsentgelte	0	0	0	0	0	0	0
5	+ Privatrechtliche Leistungsentgelte	0	0	0	0	0	0	0
6	+ Kostenerstattungen und Kostenumlagen	0	0	0	0	0	0	0
7	+ Andere aktivierte Eigenleistungen	0	0	0	0	0	0	0
8	+ Zinserträge und sonstige Finanzerträge	0	0	0	0	0	0	0
9	+ Sonstige Erträge	0	0	0	0	0	0	0
10	<b>Summe der Erträge (Summe der Nummern 1 bis 9)</b>	<b>0</b>	<b>0</b>	<b>0</b>	<b>0</b>	<b>0</b>	<b>0</b>	<b>0</b>
11	– Personalaufwendungen	0	0	0	0	0	0	0
12	– Versorgungsaufwendungen	0	0	0	0	0	0	0
13	– Aufwendungen für Sach- und Dienstleistungen	0	0	0	0	0	0	5.000
14	– Abschreibungen	0	0	0	0	0	0	0
15	– Zuwendungen, Umlagen und sonstige Transferaufwendungen	0	0	0	0	0	0	0
16	– Aufwendungen der sozialen Sicherung	0	0	0	0	0	0	0
17	– Zinsaufwendungen und sonstige Finanzaufwendungen	0	0	0	0	0	0	0
18	– Sonstige Aufwendungen	0	200	0	0	0	0	0
19	<b>Summe der Aufwendungen (Summe der Nummern 11 bis 18)</b>	<b>0</b>	<b>200</b>	<b>0</b>	<b>0</b>	<b>0</b>	<b>0</b>	<b>5.000</b>
20	<b>Jahresergebnis des Teilhaushaltes vor Verrechnung der internen Leistungsbeziehungen und vor Veränderung der Rücklagen (Saldo der Nummern 10 und 19)</b>	<b>0</b>	<b>-200</b>	<b>0</b>	<b>0</b>	<b>0</b>	<b>0</b>	<b>-5.000</b>
21	+ Erträge aus internen Leistungsbeziehungen	0	0	0	0	0	0	0
22	– Aufwendungen aus internen Leistungsbeziehungen	0	0	0	0	0	0	0
23	<b>Jahresergebnis des Teilhaushaltes nach Verrechnung der internen Leistungsbeziehungen und vor Veränderung der Rücklagen (Nummer 20 zuzüglich Nummer 21 abzüglich Nummer 22)</b>	<b>0</b>	<b>-200</b>	<b>0</b>	<b>0</b>	<b>0</b>	<b>0</b>	<b>-5.000</b>

**Teilhaushalt 3 Teilhaushalt 3 Bau- und Ordnungsamt**  
verantwortlich: Herr Freier

**Dem Teilhaushalt zugeordnete Produkte:** 11402 Liegenschaften, 11403 Bauhof, 12605 Feuerwehr Gülzow, 12606 Feuerwehr Karcheez, 51100 Räumliche Planungs- und Entwicklungsmaßnahmen, 54101 Gemeindestraßen, 55200 Öffentliches Gewässer, Wasserbauliche Anlagen, Gewässerschutz, 53802 Festsetzung Abwasserabgabe, 54901 Straßenrechtsangelegenheiten, Straßenaufsichtsbehörde, 12200 Ordnungsangelegenheiten, 55102 Sonstige Erholungseinrichtungen, 12600 Brandschutz, 52100 Bau- und Grundstücksordnung, 54201 Kreisstraßen, 54301 Landesstraßen, 54401 Bundesstraßen, 54501 Straßenreinigung, Winterdienst, 55101 Öffentliches Grün, Landschaftsbau

Nr.	Ertrags- und Aufwandsarten (gemäß § 4 Absatz 5 GemHVO-Doppik)	Teilergebnishaushalt							
		Sonstig 54901 Straßenrechtsan- gelegenheiten.	Sonstig 55101 Öffentliches Grün, Landschaftsbau	Sonstig 55102 Sonstige Erholungseinricht- ungen	Sonstig 55200 Öffentliches Gewässer, Wasserbauliche				
in €									
1	+ Steuern und ähnliche Abgaben	0	0	0	0				
2	+ Zuwendungen, allgemeine Umlagen und sonstige Transfererträge	0	0	0	0				
3	+ Erträge der sozialen Sicherung	0	0	0	0				
4	+ Öffentlich-rechtliche Leistungsentgelte	0	0	0	77.500				
5	+ Privatrechtliche Leistungsentgelte	0	0	0	0				
6	+ Kostenerstattungen und Kostenumlagen	0	0	100	66.800				
7	+ Andere aktivierte Eigenleistungen	0	0	0	0				
8	+ Zinserträge und sonstige Finanzerträge	0	0	0	0				
9	+ Sonstige Erträge	0	0	0	0				
10	<b>Summe der Erträge (Summe der Nummern 1 bis 9)</b>	<b>0</b>	<b>0</b>	<b>100</b>	<b>144.300</b>				
11	- Personalaufwendungen	0	0	0	0				
12	- Versorgungsaufwendungen	0	0	0	0				
13	- Aufwendungen für Sach- und Dienstleistungen	0	0	100	144.300				
14	- Abschreibungen	0	800	0	0				
15	- Zuwendungen, Umlagen und sonstige Transferaufwendungen	0	0	0	0				
16	- Aufwendungen der sozialen Sicherung	0	0	0	0				
17	- Zinsaufwendungen und sonstige Finanzaufwendungen	0	0	0	0				
18	- Sonstige Aufwendungen	0	0	0	0				
19	<b>Summe der Aufwendungen (Summe der Nummern 11 bis 18)</b>	<b>0</b>	<b>800</b>	<b>100</b>	<b>144.300</b>				
20	<b>Jahresergebnis des Teilhaushaltes vor Verrechnung der internen Leistungsbeziehungen und vor Veränderung der Rücklagen (Saldo der Nummern 10 und 19)</b>	<b>0</b>	<b>-800</b>	<b>0</b>	<b>0</b>				
21	+ Erträge aus internen Leistungsbeziehungen	0	0	0	0				
22	- Aufwendungen aus internen Leistungsbeziehungen	0	0	0	0				
23	<b>Jahresergebnis des Teilhaushaltes nach Verrechnung der internen Leistungsbeziehungen und vor Veränderung der Rücklagen (Nummer 20 zuzüglich Nummer 21 abzüglich Nummer 22)</b>	<b>0</b>	<b>-800</b>	<b>0</b>	<b>0</b>				

**Teilhaushalt 3 Teilhaushalt 3 Bau- und Ordnungsamt**  
verantwortlich: Herr Freier

**Dem Teilhaushalt zugeordnete Produkte:** 11402 Liegenschaften, 12605 Feuerwehr Gülzow, 12606 Feuerwehr Karcheez, 51100 Räumliche Planungs- und Entwicklungsmaßnahmen, 54101 Gemeindestraßen, 55200 Öffentliches Gewässer, Wasserbauliche Anlagen, Gewässerschutz, 11403 Bauhof, 53802 Festsetzung Abwasserabgabe, 54901 Straßenrechtsangelegenheiten, Straßenaufsichtsbehörde, 12200 Ordnungsangelegenheiten, 55102 Sonstige Erholungseinrichtungen, 12600 Brandschutz, 52100 Bau- und Grundstücksordnung, 54201 Kreisstraßen, 54301 Landesstraßen, 54401 Bundesstraßen, 54501 Straßenreinigung, Winterdienst, 55101 Öffentliches Grün, Landschaftsbau

Teilfinanzhaushalt									
Nr.	Ein- und Auszahlungsarten (gemäß § 4 Absatz 5 GemHVO-Doppik)	Summe aller Produkte	3	Wesentlich	Wesentlich	Wesentlich	Wesentlich	Wesentlich	Wesentlich
			Teilhaushalt 3 Bau- und Ordnungsamt	11402 Liegenschaften	11403 Bauhof	12600 Brandschutz	12605 Feuerwehr Gülzow	12606 Feuerwehr Karcheez	54101 Gemeindestraßen
in €									
1	+ Steuern und ähnliche Abgaben	0	0	0	0	0	0	0	0
2	+ Zuwendungen, allgemeine Umlagen und sonstige Transfereinzahlungen	0	0	0	0	0	0	0	0
3	+ Einzahlungen der sozialen Sicherung	0	0	0	0	0	0	0	0
4	+ Öffentlich-rechtliche Leistungsentgelte	86.500	86.500	9.000	0	0	0	0	0
5	+ Privatrechtliche Leistungsentgelte	13.200	13.200	13.200	0	0	0	0	0
6	+ Kostenerstattungen und Kostenumlagen	68.400	68.400	0	1.500	0	0	0	0
7	+ Zinseinzahlungen und sonstige Finanzeinzahlungen	0	0	0	0	0	0	0	0
8	+ Sonstige laufende Einzahlungen	0	0	0	0	0	0	0	0
9	<b>Summe der laufenden Einzahlungen (Summe der Nummern 1 bis 8)</b>	<b>168.100</b>	<b>168.100</b>	<b>22.200</b>	<b>1.500</b>	<b>0</b>	<b>0</b>	<b>0</b>	<b>0</b>
10	- Personalauszahlungen	166.100	166.100	0	151.000	0	7.400	7.700	0
11	- Versorgungsauszahlungen	0	0	0	0	0	0	0	0
12	- Auszahlungen für Sach- und Dienstleistungen	357.900	357.900	8.400	85.400	0	9.100	27.100	78.500
13	- Zuwendungen, Umlagen und sonstige Transferauszahlungen	0	0	0	0	0	0	0	0
14	- Auszahlungen der sozialen Sicherungen	0	0	0	0	0	0	0	0
15	- Zinsauszahlungen und sonstige Finanzauszahlungen	0	0	0	0	0	0	0	0
16	- Sonstige laufende Auszahlungen	31.900	31.900	700	5.300	0	11.700	14.000	0
17	<b>Summe der laufenden Auszahlungen (Summe der Nummern 10 bis 16)</b>	<b>555.900</b>	<b>555.900</b>	<b>9.100</b>	<b>241.700</b>	<b>0</b>	<b>28.200</b>	<b>48.800</b>	<b>78.500</b>
18	<b>Jahresbezogener Saldo der laufenden Ein- und Auszahlungen vor planmäßiger Tilgung (Saldo der Nummern 9 und 17)</b>	<b>-387.800</b>	<b>-387.800</b>	<b>13.100</b>	<b>-240.200</b>	<b>0</b>	<b>-28.200</b>	<b>-48.800</b>	<b>-78.500</b>
18.1	Saldo der Ein- und Auszahlungen aus internen Leistungsbeziehungen	0	0	0	0	0	0	0	0
18.2	<b>Jahresbezogener Saldo der laufenden Ein- und Auszahlungen vor planmäßiger Tilgung nach Verrechnung der internen Leistungsbeziehungen (Summe der Nummern 18 und 18.1)</b>	<b>-387.800</b>	<b>-387.800</b>	<b>13.100</b>	<b>-240.200</b>	<b>0</b>	<b>-28.200</b>	<b>-48.800</b>	<b>-78.500</b>
19	+ Einzahlungen aus Investitionszuwendungen	379.900	379.900	0	0	0	0	0	379.900
20	+ Einzahlungen aus Beiträgen und ähnlichen Entgelten	37.400	37.400	0	0	0	0	0	37.400
21	+ Einzahlungen aus Anlagevermögen	0	0	0	0	0	0	0	0
22	+ Einzahlungen aus sonstigen Ausleihungen und Kreditgewährungen	0	0	0	0	0	0	0	0
23	+ Sonstige Investitionseinzahlungen	0	0	0	0	0	0	0	0
24	<b>Summe der Einzahlungen aus Investitionstätigkeit (Summe der Nummern 19 bis 23)</b>	<b>417.300</b>	<b>417.300</b>	<b>0</b>	<b>0</b>	<b>0</b>	<b>0</b>	<b>0</b>	<b>417.300</b>
25	- Auszahlungen für Anlagevermögen	519.600	519.600	0	0	0	11.000	2.000	506.600
26	- Auszahlungen für sonstige Ausleihungen und Kreditgewährungen	0	0	0	0	0	0	0	0
27	- Sonstige Investitionsauszahlungen	0	0	0	0	0	0	0	0
28	<b>Summe der Auszahlungen aus Investitionstätigkeit (Summe der Nummern 25 bis 27)</b>	<b>519.600</b>	<b>519.600</b>	<b>0</b>	<b>0</b>	<b>0</b>	<b>11.000</b>	<b>2.000</b>	<b>506.600</b>
29	<b>Saldo der Ein- und Auszahlungen aus Investitionstätigkeit (Saldo der Nummern 24 und 28)</b>	<b>-102.300</b>	<b>-102.300</b>	<b>0</b>	<b>0</b>	<b>0</b>	<b>-11.000</b>	<b>-2.000</b>	<b>-89.300</b>
30	<b>Finanzmittelüberschuss/ Finanzmittelfehlbetrag des Teilhaushaltes (Summe der Nummern 18.2 und 29)</b>	<b>-490.100</b>	<b>-490.100</b>	<b>13.100</b>	<b>-240.200</b>	<b>0</b>	<b>-39.200</b>	<b>-50.800</b>	<b>-167.800</b>

**Teilhaushalt 3 Teilhaushalt 3 Bau- und Ordnungsamt**  
verantwortlich: Herr Freier

**Dem Teilhaushalt zugeordnete Produkte:** 11402 Liegenschaften, 12605 Feuerwehr Gülzow, 12606 Feuerwehr Karcheez, 51100 Räumliche Planungs- und Entwicklungsmaßnahmen, 54101 Gemeindestraßen, 55200 Öffentliches Gewässer, Wasserbauliche Anlagen, Gewässerschutz, 11403 Bauhof, 53802 Festsetzung Abwasserabgabe, 54901 Straßenrechtsangelegenheiten, Straßenaufsichtsbehörde, 12200 Ordnungsangelegenheiten, 55102 Sonstige Erholungseinrichtungen, 12600 Brandschutz, 52100 Bau- und Grundstücksordnung, 54201 Kreisstraßen, 54301 Landesstraßen, 54401 Bundesstraßen, 54501 Straßenreinigung, Winterdienst, 55101 Öffentliches Grün, Landschaftsbau

Teilfinanzhaushalt									
Nr.	Ein- und Auszahlungsarten (gemäß § 4 Absatz 5 GemHVO-Doppik)	Sonstig	Sonstig	Sonstig	Sonstig	Sonstig	Sonstig	Sonstig	Sonstig
		12200 Ordnungsangelegenheiten	51100 Räumliche Planungs- und	52100 Bau- und Grundstücksordnung	53802 Festsetzung Abwasserabgabe	54201 Kreisstraßen	54301 Landesstraßen	54401 Bundesstraßen	54501 Straßenreinigung, Winterdienst
in €									
1	+ Steuern und ähnliche Abgaben	0	0	0	0	0	0	0	0
2	+ Zuwendungen, allgemeine Umlagen und sonstige Transfereinzahlungen	0	0	0	0	0	0	0	0
3	+ Einzahlungen der sozialen Sicherung	0	0	0	0	0	0	0	0
4	+ Öffentlich-rechtliche Leistungsentgelte	0	0	0	0	0	0	0	0
5	+ Privatrechtliche Leistungsentgelte	0	0	0	0	0	0	0	0
6	+ Kostenerstattungen und Kostenumlagen	0	0	0	0	0	0	0	0
7	+ Zinseinzahlungen und sonstige Finanzeinzahlungen	0	0	0	0	0	0	0	0
8	+ Sonstige laufende Einzahlungen	0	0	0	0	0	0	0	0
9	<b>Summe der laufenden Einzahlungen (Summe der Nummern 1 bis 8)</b>	<b>0</b>	<b>0</b>	<b>0</b>	<b>0</b>	<b>0</b>	<b>0</b>	<b>0</b>	<b>0</b>
10	- Personalauszahlungen	0	0	0	0	0	0	0	0
11	- Versorgungsauszahlungen	0	0	0	0	0	0	0	0
12	- Auszahlungen für Sach- und Dienstleistungen	0	0	0	0	0	0	0	5.000
13	- Zuwendungen, Umlagen und sonstige Transferauszahlungen	0	0	0	0	0	0	0	0
14	- Auszahlungen der sozialen Sicherungen	0	0	0	0	0	0	0	0
15	- Zinsauszahlungen und sonstige Finanzauszahlungen	0	0	0	0	0	0	0	0
16	- Sonstige laufende Auszahlungen	0	200	0	0	0	0	0	0
17	<b>Summe der laufenden Auszahlungen (Summe der Nummern 10 bis 16)</b>	<b>0</b>	<b>200</b>	<b>0</b>	<b>0</b>	<b>0</b>	<b>0</b>	<b>0</b>	<b>5.000</b>
18	<b>Jahresbezogener Saldo der laufenden Ein- und Auszahlungen vor planmäßiger Tilgung (Saldo der Nummern 9 und 17)</b>	<b>0</b>	<b>-200</b>	<b>0</b>	<b>0</b>	<b>0</b>	<b>0</b>	<b>0</b>	<b>-5.000</b>
18.1	Saldo der Ein- und Auszahlungen aus internen Leistungsbeziehungen	0	0	0	0	0	0	0	0
18.2	<b>Jahresbezogener Saldo der laufenden Ein- und Auszahlungen vor planmäßiger Tilgung nach Verrechnung der internen Leistungsbeziehungen (Summe der Nummern 18 und 18.1)</b>	<b>0</b>	<b>-200</b>	<b>0</b>	<b>0</b>	<b>0</b>	<b>0</b>	<b>0</b>	<b>-5.000</b>
19	+ Einzahlungen aus Investitionszuwendungen	0	0	0	0	0	0	0	0
20	+ Einzahlungen aus Beiträgen und ähnlichen Entgelten	0	0	0	0	0	0	0	0
21	+ Einzahlungen aus Anlagevermögen	0	0	0	0	0	0	0	0
22	+ Einzahlungen aus sonstigen Ausleihungen und Kreditgewährungen	0	0	0	0	0	0	0	0
23	+ Sonstige Investitionseinzahlungen	0	0	0	0	0	0	0	0
24	<b>Summe der Einzahlungen aus Investitionstätigkeit (Summe der Nummern 19 bis 23)</b>	<b>0</b>	<b>0</b>	<b>0</b>	<b>0</b>	<b>0</b>	<b>0</b>	<b>0</b>	<b>0</b>
25	- Auszahlungen für Anlagevermögen	0	0	0	0	0	0	0	0
26	- Auszahlungen für sonstige Ausleihungen und Kreditgewährungen	0	0	0	0	0	0	0	0
27	- Sonstige Investitionsauszahlungen	0	0	0	0	0	0	0	0
28	<b>Summe der Auszahlungen aus Investitionstätigkeit (Summe der Nummern 25 bis 27)</b>	<b>0</b>	<b>0</b>	<b>0</b>	<b>0</b>	<b>0</b>	<b>0</b>	<b>0</b>	<b>0</b>
29	<b>Saldo der Ein- und Auszahlungen aus Investitionstätigkeit (Saldo der Nummern 24 und 28)</b>	<b>0</b>	<b>0</b>	<b>0</b>	<b>0</b>	<b>0</b>	<b>0</b>	<b>0</b>	<b>0</b>
30	<b>Finanzmittelüberschuss/ Finanzmittelfehlbetrag des Teilhaushaltes (Summe der Nummern 18.2 und 29)</b>	<b>0</b>	<b>-200</b>	<b>0</b>	<b>0</b>	<b>0</b>	<b>0</b>	<b>0</b>	<b>-5.000</b>

**Teilhaushalt 3 Teilhaushalt 3 Bau- und Ordnungsamt**  
verantwortlich: Herr Freier

**Dem Teilhaushalt zugeordnete Produkte:** 11402 Liegenschaften, 12605 Feuerwehr Gülzow, 12606 Feuerwehr Karcheez, 51100 Räumliche Planungs- und Entwicklungsmaßnahmen, 54101 Gemeindestraßen, 55200 Öffentliches Gewässer, Wasserbauliche Anlagen, Gewässerschutz, 11403 Bauhof, 53802 Festsetzung Abwasserabgabe, 54901 Straßenrechtsangelegenheiten, Straßenaufsichtsbehörde, 12200 Ordnungsangelegenheiten, 55102 Sonstige Erholungseinrichtungen, 12600 Brandschutz, 52100 Bau- und Grundstücksordnung, 54201 Kreisstraßen, 54301 Landesstraßen, 54401 Bundesstraßen, 54501 Straßenreinigung, Winterdienst, 55101 Öffentliches Grün, Landschaftsbau

Nr.	Ein- und Auszahlungsarten (gemäß § 4 Absatz 5 GemHVO-Doppik)	Teilfinanzhaushalt							
		Sonstig 54901 Straßenrechtsan- gelegenheiten,	Sonstig 55101 Öffentliches Grün, Landschaftsbau	Sonstig 55102 Sonstige Erholungseinricht- ungen	Sonstig 55200 Öffentliches Gewässer, Wasserbauliche				
in €									
1	+ Steuern und ähnliche Abgaben	0	0	0	0				
2	+ Zuwendungen, allgemeine Umlagen und sonstige Transfereinzahlungen	0	0	0	0				
3	+ Einzahlungen der sozialen Sicherung	0	0	0	0				
4	+ Öffentlich-rechtliche Leistungsentgelte	0	0	0	77.500				
5	+ Privatrechtliche Leistungsentgelte	0	0	0	0				
6	+ Kostenerstattungen und Kostenumlagen	0	0	100	66.800				
7	+ Zinseinzahlungen und sonstige Finanzeinzahlungen	0	0	0	0				
8	+ Sonstige laufende Einzahlungen	0	0	0	0				
9	<b>Summe der laufenden Einzahlungen (Summe der Nummern 1 bis 8)</b>	<b>0</b>	<b>0</b>	<b>100</b>	<b>144.300</b>				
10	– Personalauszahlungen	0	0	0	0				
11	– Versorgungsauszahlungen	0	0	0	0				
12	– Auszahlungen für Sach- und Dienstleistungen	0	0	100	144.300				
13	– Zuwendungen, Umlagen und sonstige Transferauszahlungen	0	0	0	0				
14	– Auszahlungen der sozialen Sicherungen	0	0	0	0				
15	– Zinsauszahlungen und sonstige Finanzauszahlungen	0	0	0	0				
16	– Sonstige laufende Auszahlungen	0	0	0	0				
17	<b>Summe der laufenden Auszahlungen (Summe der Nummern 10 bis 16)</b>	<b>0</b>	<b>0</b>	<b>100</b>	<b>144.300</b>				
18	<b>Jahresbezogener Saldo der laufenden Ein- und Auszahlungen vor planmäßiger Tilgung (Saldo der Nummern 9 und 17)</b>	<b>0</b>	<b>0</b>	<b>0</b>	<b>0</b>				
18.1	<b>Saldo der Ein- und Auszahlungen aus internen Leistungsbeziehungen</b>	<b>0</b>	<b>0</b>	<b>0</b>	<b>0</b>				
18.2	<b>Jahresbezogener Saldo der laufenden Ein- und Auszahlungen vor planmäßiger Tilgung nach Verrechnung der internen Leistungsbeziehungen (Summe der Nummern 18 und 18.1)</b>	<b>0</b>	<b>0</b>	<b>0</b>	<b>0</b>				
19	+ Einzahlungen aus Investitionszuwendungen	0	0	0	0				
20	+ Einzahlungen aus Beiträgen und ähnlichen Entgelten	0	0	0	0				
21	+ Einzahlungen aus Anlagevermögen	0	0	0	0				
22	+ Einzahlungen aus sonstigen Ausleihungen und Kreditgewährungen	0	0	0	0				
23	+ Sonstige Investitionseinzahlungen	0	0	0	0				
24	<b>Summe der Einzahlungen aus Investitionstätigkeit (Summe der Nummern 19 bis 23)</b>	<b>0</b>	<b>0</b>	<b>0</b>	<b>0</b>				
25	– Auszahlungen für Anlagevermögen	0	0	0	0				
26	– Auszahlungen für sonstige Ausleihungen und Kreditgewährungen	0	0	0	0				
27	– Sonstige Investitionsauszahlungen	0	0	0	0				
28	<b>Summe der Auszahlungen aus Investitionstätigkeit (Summe der Nummern 25 bis 27)</b>	<b>0</b>	<b>0</b>	<b>0</b>	<b>0</b>				
29	<b>Saldo der Ein- und Auszahlungen aus Investitionstätigkeit (Saldo der Nummern 24 und 28)</b>	<b>0</b>	<b>0</b>	<b>0</b>	<b>0</b>				
30	<b>Finanzmittelüberschuss/ Finanzmittelfehlbetrag des Teilhaushaltes (Summe der Nummern 18.2 und 29)</b>	<b>0</b>	<b>0</b>	<b>0</b>	<b>0</b>				

**Teilhaushalt 4 Teilhaushalt 4 Zentrale Finanzdienstleistungen**  
verantwortlich: Frau Grieger

**Dem Teilhaushalt zugeordnete Produkte:** 61100 Steuern, allgemeine Zuweisungen, allgemeine Umlagen, 61200 Sonstige allgemeine Finanzwirtschaft, 62600 Beteiligungen, Anteile, Wertpapiere des Anlagevermögens, 61108 Umbuchung gemäß § 12 Nr. 4 oder 5 GemHVO-Doppik, 61300 Abwicklung Vorjahre

Teilergebnishaushalt								
Nr.	Ertrags- und Aufwandsarten (gemäß § 4 Absatz 5 GemHVO-Doppik)	Summe aller Produkte	4	Wesentlich	Sonstig	Sonstig	Sonstig	Sonstig
			Teilhaushalt 4 Zentrale Finanzdienstleist- ungen	61100 Steuern, allgemeine Zuweisungen,	61108 Umbuchung gemäß § 12 Nr. 4 oder 5	61200 Sonstige allgemeine Finanzwirtschaft	61300 Abwicklung Vorjahre	62600 Beteiligungen, Anteile, Wertpapiere des
in €								
1	+ Steuern und ähnliche Abgaben	1.242.400	1.242.400	1.242.400	0	0	0	0
2	+ Zuwendungen, allgemeine Umlagen und sonstige Transfererträge	588.000	588.000	588.000	0	0	0	0
3	+ Erträge der sozialen Sicherung	0	0	0	0	0	0	0
4	+ Öffentlich-rechtliche Leistungsentgelte	0	0	0	0	0	0	0
5	+ Privatrechtliche Leistungsentgelte	0	0	0	0	0	0	0
6	+ Kostenerstattungen und Kostenumlagen	0	0	0	0	0	0	0
7	+ Andere aktivierte Eigenleistungen	0	0	0	0	0	0	0
8	+ Zinserträge und sonstige Finanzerträge	0	0	0	0	0	0	0
9	+ Sonstige Erträge	2.000	2.000	0	0	2.000	0	0
10	<b>Summe der Erträge (Summe der Nummern 1 bis 9)</b>	<b>1.832.400</b>	<b>1.832.400</b>	<b>1.830.400</b>	<b>0</b>	<b>2.000</b>	<b>0</b>	<b>0</b>
11	- Personalaufwendungen	0	0	0	0	0	0	0
12	- Versorgungsaufwendungen	0	0	0	0	0	0	0
13	- Aufwendungen für Sach- und Dienstleistungen	0	0	0	0	0	0	0
14	- Abschreibungen	0	0	0	0	0	0	0
15	- Zuwendungen, Umlagen und sonstige Transferaufwendungen	1.088.200	1.088.200	1.088.200	0	0	0	0
16	- Aufwendungen der sozialen Sicherung	0	0	0	0	0	0	0
17	- Zinsaufwendungen und sonstige Finanzaufwendungen	6.500	6.500	0	0	6.500	0	0
18	- Sonstige Aufwendungen	0	0	0	0	0	0	0
19	<b>Summe der Aufwendungen (Summe der Nummern 11 bis 18)</b>	<b>1.094.700</b>	<b>1.094.700</b>	<b>1.088.200</b>	<b>0</b>	<b>6.500</b>	<b>0</b>	<b>0</b>
20	<b>Jahresergebnis des Teilhaushaltes vor Verrechnung der internen Leistungsbeziehungen und vor Veränderung der Rücklagen (Saldo der Nummern 10 und 19)</b>	<b>737.700</b>	<b>737.700</b>	<b>742.200</b>	<b>0</b>	<b>-4.500</b>	<b>0</b>	<b>0</b>
21	+ Erträge aus internen Leistungsbeziehungen	0	0	0	0	0	0	0
22	- Aufwendungen aus internen Leistungsbeziehungen	0	0	0	0	0	0	0
23	<b>Jahresergebnis des Teilhaushaltes nach Verrechnung der internen Leistungsbeziehungen und vor Veränderung der Rücklagen (Nummer 20 zuzüglich Nummer 21 abzüglich Nummer 22)</b>	<b>737.700</b>	<b>737.700</b>	<b>742.200</b>	<b>0</b>	<b>-4.500</b>	<b>0</b>	<b>0</b>

**Teilhaushalt 4 Teilhaushalt 4 Zentrale Finanzdienstleistungen**  
verantwortlich: Frau Grieger

**Dem Teilhaushalt zugeordnete Produkte:** 61100 Steuern, allgemeine Zuweisungen, allgemeine Umlagen, 61200 Sonstige allgemeine Finanzwirtschaft, 62600 Beteiligungen, Anteile, Wertpapiere des Anlagevermögens, 61108 Umbuchung gemäß § 12 Nr. 4 oder 5 GemHVO-Doppik, 61300 Abwicklung Vorjahre

Teilfinanzhaushalt								
Nr.	Ein- und Auszahlungsarten (gemäß § 4 Absatz 5 GemHVO-Doppik)	Summe aller Produkte	4	Wesentlich	Sonstig	Sonstig	Sonstig	Sonstig
			Teilhaushalt 4 Zentrale Finanzdienstleist- ungen	61100 Steuern, allgemeine Zuweisungen,	61108 Umbuchung gemäß § 12 Nr. 4 oder 5	61200 Sonstige allgemeine Finanzwirtschaft	61300 Abwicklung Vorjahre	62600 Beteiligungen, Anteile, Wertpapiere des
in €								
1	+ Steuern und ähnliche Abgaben	1.242.400	1.242.400	1.242.400	0	0	0	0
2	+ Zuwendungen, allgemeine Umlagen und sonstige Transfereinzahlungen	588.000	588.000	588.000	0	0	0	0
3	+ Einzahlungen der sozialen Sicherung	0	0	0	0	0	0	0
4	+ Öffentlich-rechtliche Leistungsentgelte	0	0	0	0	0	0	0
5	+ Privatrechtliche Leistungsentgelte	0	0	0	0	0	0	0
6	+ Kostenerstattungen und Kostenumlagen	0	0	0	0	0	0	0
7	+ Zinseinzahlungen und sonstige Finanzeinzahlungen	0	0	0	0	0	0	0
8	+ Sonstige laufende Einzahlungen	2.000	2.000	0	0	2.000	0	0
9	<b>Summe der laufenden Einzahlungen (Summe der Nummern 1 bis 8)</b>	<b>1.832.400</b>	<b>1.832.400</b>	<b>1.830.400</b>	<b>0</b>	<b>2.000</b>	<b>0</b>	<b>0</b>
10	– Personalauszahlungen	0	0	0	0	0	0	0
11	– Versorgungsauszahlungen	0	0	0	0	0	0	0
12	– Auszahlungen für Sach- und Dienstleistungen	0	0	0	0	0	0	0
13	– Zuwendungen, Umlagen und sonstige Transferauszahlungen	1.088.200	1.088.200	1.088.200	0	0	0	0
14	– Auszahlungen der sozialen Sicherungen	0	0	0	0	0	0	0
15	– Zinsauszahlungen und sonstige Finanzauszahlungen	6.500	6.500	0	0	6.500	0	0
16	– Sonstige laufende Auszahlungen	0	0	0	0	0	0	0
17	<b>Summe der laufenden Auszahlungen (Summe der Nummern 10 bis 16)</b>	<b>1.094.700</b>	<b>1.094.700</b>	<b>1.088.200</b>	<b>0</b>	<b>6.500</b>	<b>0</b>	<b>0</b>
18	<b>Jahresbezogener Saldo der laufenden Ein- und Auszahlungen vor planmäßiger Tilgung (Saldo der Nummern 9 und 17)</b>	<b>737.700</b>	<b>737.700</b>	<b>742.200</b>	<b>0</b>	<b>-4.500</b>	<b>0</b>	<b>0</b>
18.1	Saldo der Ein- und Auszahlungen aus internen Leistungsbeziehungen	0	0	0	0	0	0	0
18.2	<b>Jahresbezogener Saldo der laufenden Ein- und Auszahlungen vor planmäßiger Tilgung nach Verrechnung der internen Leistungsbeziehungen (Summe der Nummern 18 und 18.1)</b>	<b>737.700</b>	<b>737.700</b>	<b>742.200</b>	<b>0</b>	<b>-4.500</b>	<b>0</b>	<b>0</b>
19	+ Einzahlungen aus Investitionszuwendungen	84.000	84.000	84.000	0	0	0	0
20	+ Einzahlungen aus Beiträgen und ähnlichen Entgelten	0	0	0	0	0	0	0
21	+ Einzahlungen aus Anlagevermögen	0	0	0	0	0	0	0
22	+ Einzahlungen aus sonstigen Ausleihungen und Kreditgewährungen	0	0	0	0	0	0	0
23	+ Sonstige Investitionseinzahlungen	0	0	0	0	0	0	0
24	<b>Summe der Einzahlungen aus Investitionstätigkeit (Summe der Nummern 19 bis 23)</b>	<b>84.000</b>	<b>84.000</b>	<b>84.000</b>	<b>0</b>	<b>0</b>	<b>0</b>	<b>0</b>
25	– Auszahlungen für Anlagevermögen	0	0	0	0	0	0	0
26	– Auszahlungen für sonstige Ausleihungen und Kreditgewährungen	0	0	0	0	0	0	0
27	– Sonstige Investitionsauszahlungen	0	0	0	0	0	0	0
28	<b>Summe der Auszahlungen aus Investitionstätigkeit (Summe der Nummern 25 bis 27)</b>	<b>0</b>	<b>0</b>	<b>0</b>	<b>0</b>	<b>0</b>	<b>0</b>	<b>0</b>
29	<b>Saldo der Ein- und Auszahlungen aus Investitionstätigkeit (Saldo der Nummern 24 und 28)</b>	<b>84.000</b>	<b>84.000</b>	<b>84.000</b>	<b>0</b>	<b>0</b>	<b>0</b>	<b>0</b>
30	<b>Finanzmittelüberschuss/ Finanzmittelfehlbetrag des Teilhaushaltes (Summe der Nummern 18.2 und 29)</b>	<b>821.700</b>	<b>821.700</b>	<b>826.200</b>	<b>0</b>	<b>-4.500</b>	<b>0</b>	<b>0</b>



**Teilhaushalt 4 Teilhaushalt 4 Zentrale Finanzdienstleistungen**  
verantwortlich: Frau Grieger

**Dem Teilhaushalt zugeordnete Produkte:** 61100 Steuern, allgemeine Zuweisungen, allgemeine Umlagen, 61200 Sonstige allgemeine Finanzwirtschaft, 62600 Beteiligungen, Anteile, Wertpapiere des Anlagevermögens, 61108 Umbuchung gemäß § 12 Nr. 4 oder 5 GemHVO-Doppik, 61300 Abwicklung Vorjahre

Teilergebnishaushalt								
Nr.	Ertrags- und Aufwandsarten (gemäß § 4 Absatz 5 GemHVO-Doppik)	Summe aller Produkte	4	Wesentlich	Sonstig	Sonstig	Sonstig	Sonstig
			Teilhaushalt 4 Zentrale Finanzdienstleist- ungen	61100 Steuern, allgemeine Zuweisungen,	61108 Umbuchung gemäß § 12 Nr. 4 oder 5	61200 Sonstige allgemeine Finanzwirtschaft	61300 Abwicklung Vorjahre	62600 Beteiligungen, Anteile, Wertpapiere des
in €								
1	+ Steuern und ähnliche Abgaben	1.289.900	1.289.900	1.289.900	0	0	0	0
2	+ Zuwendungen, allgemeine Umlagen und sonstige Transfererträge	488.900	488.900	488.900	0	0	0	0
3	+ Erträge der sozialen Sicherung	0	0	0	0	0	0	0
4	+ Öffentlich-rechtliche Leistungsentgelte	0	0	0	0	0	0	0
5	+ Privatrechtliche Leistungsentgelte	0	0	0	0	0	0	0
6	+ Kostenerstattungen und Kostenumlagen	0	0	0	0	0	0	0
7	+ Andere aktivierte Eigenleistungen	0	0	0	0	0	0	0
8	+ Zinserträge und sonstige Finanzerträge	0	0	0	0	0	0	0
9	+ Sonstige Erträge	2.000	2.000	0	0	2.000	0	0
10	<b>Summe der Erträge (Summe der Nummern 1 bis 9)</b>	<b>1.780.800</b>	<b>1.780.800</b>	<b>1.778.800</b>	<b>0</b>	<b>2.000</b>	<b>0</b>	<b>0</b>
11	- Personalaufwendungen	0	0	0	0	0	0	0
12	- Versorgungsaufwendungen	0	0	0	0	0	0	0
13	- Aufwendungen für Sach- und Dienstleistungen	0	0	0	0	0	0	0
14	- Abschreibungen	0	0	0	0	0	0	0
15	- Zuwendungen, Umlagen und sonstige Transferaufwendungen	1.143.800	1.143.800	1.143.800	0	0	0	0
16	- Aufwendungen der sozialen Sicherung	0	0	0	0	0	0	0
17	- Zinsaufwendungen und sonstige Finanzaufwendungen	4.900	4.900	0	0	4.900	0	0
18	- Sonstige Aufwendungen	0	0	0	0	0	0	0
19	<b>Summe der Aufwendungen (Summe der Nummern 11 bis 18)</b>	<b>1.148.700</b>	<b>1.148.700</b>	<b>1.143.800</b>	<b>0</b>	<b>4.900</b>	<b>0</b>	<b>0</b>
20	<b>Jahresergebnis des Teilhaushaltes vor Verrechnung der internen Leistungsbeziehungen und vor Veränderung der Rücklagen (Saldo der Nummern 10 und 19)</b>	<b>632.100</b>	<b>632.100</b>	<b>635.000</b>	<b>0</b>	<b>-2.900</b>	<b>0</b>	<b>0</b>
21	+ Erträge aus internen Leistungsbeziehungen	0	0	0	0	0	0	0
22	- Aufwendungen aus internen Leistungsbeziehungen	0	0	0	0	0	0	0
23	<b>Jahresergebnis des Teilhaushaltes nach Verrechnung der internen Leistungsbeziehungen und vor Veränderung der Rücklagen (Nummer 20 zuzüglich Nummer 21 abzüglich Nummer 22)</b>	<b>632.100</b>	<b>632.100</b>	<b>635.000</b>	<b>0</b>	<b>-2.900</b>	<b>0</b>	<b>0</b>

**Teilhaushalt 4 Teilhaushalt 4 Zentrale Finanzdienstleistungen**  
verantwortlich: Frau Grieger

**Dem Teilhaushalt zugeordnete Produkte:** 61100 Steuern, allgemeine Zuweisungen, allgemeine Umlagen, 61200 Sonstige allgemeine Finanzwirtschaft, 62600 Beteiligungen, Anteile, Wertpapiere des Anlagevermögens, 61108 Umbuchung gemäß § 12 Nr. 4 oder 5 GemHVO-Doppik, 61300 Abwicklung Vorjahre

Nr.	Ein- und Auszahlungsarten (gemäß § 4 Absatz 5 GemHVO-Doppik)	Teilfinanzhaushalt							
		Summe aller Produkte	4 Teilhaushalt 4 Zentrale Finanzdienstleist- ungen	Wesentlich	Sonstig	Sonstig	Sonstig	Sonstig	
				61100 Steuern, allgemeine Zuweisungen,	61108 Umbuchung gemäß § 12 Nr. 4 oder 5	61200 Sonstige allgemeine Finanzwirtschaft	61300 Abwicklung Vorjahre	62600 Beteiligungen, Anteile, Wertpapiere des	
in €									
1	+ Steuern und ähnliche Abgaben	1.289.900	1.289.900	1.289.900	0	0	0	0	
2	+ Zuwendungen, allgemeine Umlagen und sonstige Transfereinzahlungen	488.900	488.900	488.900	0	0	0	0	
3	+ Einzahlungen der sozialen Sicherung	0	0	0	0	0	0	0	
4	+ Öffentlich-rechtliche Leistungsentgelte	0	0	0	0	0	0	0	
5	+ Privatrechtliche Leistungsentgelte	0	0	0	0	0	0	0	
6	+ Kostenerstattungen und Kostenumlagen	0	0	0	0	0	0	0	
7	+ Zinseinzahlungen und sonstige Finanzeinzahlungen	0	0	0	0	0	0	0	
8	+ Sonstige laufende Einzahlungen	2.000	2.000	0	0	2.000	0	0	
9	<b>Summe der laufenden Einzahlungen (Summe der Nummern 1 bis 8)</b>	<b>1.780.800</b>	<b>1.780.800</b>	<b>1.778.800</b>	<b>0</b>	<b>2.000</b>	<b>0</b>	<b>0</b>	
10	– Personalauszahlungen	0	0	0	0	0	0	0	
11	– Versorgungsauszahlungen	0	0	0	0	0	0	0	
12	– Auszahlungen für Sach- und Dienstleistungen	0	0	0	0	0	0	0	
13	– Zuwendungen, Umlagen und sonstige Transferauszahlungen	1.143.800	1.143.800	1.143.800	0	0	0	0	
14	– Auszahlungen der sozialen Sicherungen	0	0	0	0	0	0	0	
15	– Zinsauszahlungen und sonstige Finanzauszahlungen	4.900	4.900	0	0	4.900	0	0	
16	– Sonstige laufende Auszahlungen	0	0	0	0	0	0	0	
17	<b>Summe der laufenden Auszahlungen (Summe der Nummern 10 bis 16)</b>	<b>1.148.700</b>	<b>1.148.700</b>	<b>1.143.800</b>	<b>0</b>	<b>4.900</b>	<b>0</b>	<b>0</b>	
18	<b>Jahresbezogener Saldo der laufenden Ein- und Auszahlungen vor planmäßiger Tilgung (Saldo der Nummern 9 und 17)</b>	<b>632.100</b>	<b>632.100</b>	<b>635.000</b>	<b>0</b>	<b>-2.900</b>	<b>0</b>	<b>0</b>	
18.1	Saldo der Ein- und Auszahlungen aus internen Leistungsbeziehungen	0	0	0	0	0	0	0	
18.2	<b>Jahresbezogener Saldo der laufenden Ein- und Auszahlungen vor planmäßiger Tilgung nach Verrechnung der internen Leistungsbeziehungen (Summe der Nummern 18 und 18.1)</b>	<b>632.100</b>	<b>632.100</b>	<b>635.000</b>	<b>0</b>	<b>-2.900</b>	<b>0</b>	<b>0</b>	
19	+ Einzahlungen aus Investitionszuwendungen	84.000	84.000	84.000	0	0	0	0	
20	+ Einzahlungen aus Beiträgen und ähnlichen Entgelten	0	0	0	0	0	0	0	
21	+ Einzahlungen aus Anlagevermögen	0	0	0	0	0	0	0	
22	+ Einzahlungen aus sonstigen Ausleihungen und Kreditgewährungen	0	0	0	0	0	0	0	
23	+ Sonstige Investitionseinzahlungen	0	0	0	0	0	0	0	
24	<b>Summe der Einzahlungen aus Investitionstätigkeit (Summe der Nummern 19 bis 23)</b>	<b>84.000</b>	<b>84.000</b>	<b>84.000</b>	<b>0</b>	<b>0</b>	<b>0</b>	<b>0</b>	
25	– Auszahlungen für Anlagevermögen	0	0	0	0	0	0	0	
26	– Auszahlungen für sonstige Ausleihungen und Kreditgewährungen	0	0	0	0	0	0	0	
27	– Sonstige Investitionsauszahlungen	0	0	0	0	0	0	0	
28	<b>Summe der Auszahlungen aus Investitionstätigkeit (Summe der Nummern 25 bis 27)</b>	<b>0</b>	<b>0</b>	<b>0</b>	<b>0</b>	<b>0</b>	<b>0</b>	<b>0</b>	
29	<b>Saldo der Ein- und Auszahlungen aus Investitionstätigkeit (Saldo der Nummern 24 und 28)</b>	<b>84.000</b>	<b>84.000</b>	<b>84.000</b>	<b>0</b>	<b>0</b>	<b>0</b>	<b>0</b>	
30	<b>Finanzmittelüberschuss/ Finanzmittelfehlbetrag des Teilhaushaltes (Summe der Nummern 18.2 und 29)</b>	<b>716.100</b>	<b>716.100</b>	<b>719.000</b>	<b>0</b>	<b>-2.900</b>	<b>0</b>	<b>0</b>	

Hauptproduktbereich	1	Zentrale Verwaltung
Produktbereich	11	Innere Verwaltung
Produkt	11402	Liegenschaften

Herr Freier

Wesentliche Produkte des Teilhaushaltes (3 Teilhaushalt 3 Bau- und Ordnungsamt)						
<b>Produkt:</b>	1140200000 - Liegenschaften					
<b>Hauptproduktbereich:</b>	1 Zentrale Verwaltung					
<b>Produktbereich:</b>	11 Innere Verwaltung					
<b>Produktgruppe:</b>	114 Zentrale Dienste					
<b>Produktverantwortung:</b>						
<b>Beschreibung des Produktes:</b>	Verwaltung von gemeindeeigenen Grundstücken und Wohnungen (werden von privaten Wohnungsverwaltungen verwaltet), Kleingärten					
<b>Ziele:</b>	Ankauf der notwendigen Grundstücke und Verkäufe der nicht benötigten Grundstücke, angemessene Mieten und Pachten Aufstellung einer Liste der nicht benötigten Grundstücke, Überprüfung der Mieten, Pachten alle 3 Jahre					
<b>Leistungen:</b>						
<b>Grund-/Kennzahlen:</b>						
Bezeichnung	2022	2023	2024	2025	2026	2027
<b>Erläuterungen (gem. § 4 Abs. 9 GemHV-Doppik)</b>						
<b>Finanzen in €:</b>						
	laufende Einzahlungen	laufende Auszahlungen	Saldo	Erträge	Aufwendungen	Ergebnis
Plan 2023	28.300	20.900	7.400	28.300	20.900	7.400
Plan 2024	22.200	61.900	-39.700	22.200	61.900	-39.700
Veränderung gegenüber dem Vorjahr	-6.100	41.000	-47.100	-6.100	41.000	-47.100

Hauptproduktbereich	1	Zentrale Verwaltung
Produktbereich	11	Innere Verwaltung
Produkt	11403	Bauhof

Herr Freier

Wesentliche Produkte des Teilhaushaltes (3 Teilhaushalt 3 Bau- und Ordnungsamt)						
<b>Produkt:</b>	1140300000 - Bauhof					
<b>Hauptproduktbereich:</b>	1 Zentrale Verwaltung					
<b>Produktbereich:</b>	11 Innere Verwaltung					
<b>Produktgruppe:</b>	114 Zentrale Dienste					
<b>Produktverantwortung:</b>						
<b>Beschreibung des Produktes:</b>	Wahrnehmung der operativen Dienstleistungen nach Aufträgen der Gemeinden					
<b>Ziele:</b>	ordnungsgemäße Pflege der Grünanlagen, Straßen, Wege und Plätze Abarbeitung der Aufträge innerhalb der Vorgaben					
<b>Leistungen:</b>						
<b>Grund-/Kennzahlen:</b>						
Bezeichnung	2022	2023	2024	2025	2026	2027
<b>Erläuterungen (gem. § 4 Abs. 9 GemHV-Doppik)</b>						
<b>Finanzen in €:</b>						
	laufende Einzahlungen	laufende Auszahlungen	Saldo	Erträge	Aufwendungen	Ergebnis
Plan 2023	3.000	179.700	-176.700	4.300	200.200	-195.900
Plan 2024	1.500	196.500	-195.000	2.800	213.600	-210.800
Veränderung gegenüber dem Vorjahr	-1.500	16.800	-18.300	-1.500	13.400	-14.900

Hauptproduktbereich	1	Zentrale Verwaltung
Produktbereich	12	Sicherheit und Ordnung
Produkt	12600	Brandschutz

Herr Freier

Wesentliche Produkte des Teilhaushaltes (3 Teilhaushalt 3 Bau- und Ordnungsamt)						
<b>Produkt:</b>	1260000000 - Brandschutz					
<b>Hauptproduktbereich:</b>	1 Zentrale Verwaltung					
<b>Produktbereich:</b>	12 Sicherheit und Ordnung					
<b>Produktgruppe:</b>	126 Brandschutz					
<b>Produktverantwortung:</b>						
<b>Beschreibung des Produktes:</b>	Sicherung des Brandschutzes und Hilfeleistungen					
<b>Ziele:</b>	Sicherstellung des Brandschutzes und Hilfeleistungen Einhaltung der Ausrückezeit von 17 min, Sicherstellung der Einsatzbereitschaft (Mindeststärke)					
<b>Leistungen:</b>						
<b>Grund-/Kennzahlen:</b>						
Bezeichnung	2022	2023	2024	2025	2026	2027
<b>Erläuterungen (gem. § 4 Abs. 9 GemHV-Doppik)</b>						
<b>Finanzen in €:</b>						
	laufende Einzahlungen	laufende Auszahlungen	Saldo	Erträge	Aufwendungen	Ergebnis
Plan 2023	0	0	0	0	0	0
Plan 2024	0	0	0	0	0	0
Veränderung gegenüber dem Vorjahr	0	0	0	0	0	0

Hauptproduktbereich	1	Zentrale Verwaltung
Produktbereich	12	Sicherheit und Ordnung
Produkt	12605	Feuerwehr Gülzow

Herr Freier

Wesentliche Produkte des Teilhaushaltes (3 Teilhaushalt 3 Bau- und Ordnungsamt)						
<b>Produkt:</b>	1260500000 - Feuerwehr Gülzow					
<b>Hauptproduktbereich:</b>	1 Zentrale Verwaltung					
<b>Produktbereich:</b>	12 Sicherheit und Ordnung					
<b>Produktgruppe:</b>	126 Brandschutz					
<b>Produktverantwortung:</b>						
<b>Beschreibung des Produktes:</b>	Sicherung des Brandschutzes und Hilfeleistungen					
<b>Ziele:</b>						
<b>Leistungen:</b>						
<b>Grund-/Kennzahlen:</b>						
Bezeichnung	2022	2023	2024	2025	2026	2027
<b>Erläuterungen (gem. § 4 Abs. 9 GemHV-Doppik)</b>						
<b>Finanzen in €:</b>						
	laufende Einzahlungen	laufende Auszahlungen	Saldo	Erträge	Aufwendungen	Ergebnis
Plan 2023	0	28.900	-28.900	8.900	41.400	-32.500
Plan 2024	0	29.200	-29.200	9.000	43.300	-34.300
Veränderung gegenüber dem Vorjahr	0	300	-300	100	1.900	-1.800

Hauptproduktbereich	1	Zentrale Verwaltung	
Produktbereich	12	Sicherheit und Ordnung	
Produkt	12606	Feuerwehr Karcheez	Herr Freier

Wesentliche Produkte des Teilhaushaltes (3 Teilhaushalt 3 Bau- und Ordnungsamt)						
<b>Produkt:</b>	1260600000 - Feuerwehr Karcheez					
<b>Hauptproduktbereich:</b>	1 Zentrale Verwaltung					
<b>Produktbereich:</b>	12 Sicherheit und Ordnung					
<b>Produktgruppe:</b>	126 Brandschutz					
<b>Produktverantwortung:</b>						
<b>Beschreibung des Produktes:</b>	Sicherung des Brandschutzes und Hilfeleistungen					
<b>Ziele:</b>						
<b>Leistungen:</b>						
<b>Grund-/Kennzahlen:</b>						
Bezeichnung	2022	2023	2024	2025	2026	2027
<b>Erläuterungen (gem. § 4 Abs. 9 GemHV-Doppik)</b>						
<b>Finanzen in €:</b>						
	laufende Einzahlungen	laufende Auszahlungen	Saldo	Erträge	Aufwendungen	Ergebnis
Plan 2023	0	46.500	-46.500	31.200	86.900	-55.700
Plan 2024	0	48.800	-48.800	6.500	62.600	-56.100
Veränderung gegenüber dem Vorjahr	0	2.300	-2.300	-24.700	-24.300	-400

Hauptproduktbereich	2	Schule und Kultur	
Produktbereich	21	Schulträgeraufgaben - allgemein bildende Schulen	
Produkt	21100	Grundschulen	Frau Mickschat

Wesentliche Produkte des Teilhaushaltes (1 Teilhaushalt 1 Hauptverwaltung)						
Produkt:	2110000000 - Grundschulen					
Hauptproduktbereich:	2 Schule und Kultur					
Produktbereich:	21 Schulträgeraufgaben - allgemein bildende Schulen					
Produktgruppe:	211 Grundschulen					
Produktverantwortung:						
Beschreibung des Produktes:						
Ziele:						
Leistungen:						
Grund-/Kennzahlen:						
Bezeichnung	2022	2023	2024	2025	2026	2027
Erläuterungen (gem. § 4 Abs. 9 GemHV-Doppik)						
Finanzen in €:						
	laufende Einzahlungen	laufende Auszahlungen	Saldo	Erträge	Aufwendungen	Ergebnis
Plan 2023	0	57.300	-57.300	0	57.300	-57.300
Plan 2024	0	63.700	-63.700	0	63.700	-63.700
Veränderung gegenüber dem Vorjahr	0	6.400	-6.400	0	6.400	-6.400



Hauptproduktbereich	2	Schule und Kultur	
Produktbereich	21	Schulträgeraufgaben - allgemein bildende Schulen	
Produkt	21500	Regionale Schulen	Frau Mickschat

Wesentliche Produkte des Teilhaushaltes (1 Teilhaushalt 1 Hauptverwaltung)						
Produkt:	2150000000 - Regionale Schulen					
Hauptproduktbereich:	2 Schule und Kultur					
Produktbereich:	21 Schulträgeraufgaben - allgemein bildende Schulen					
Produktgruppe:	215 Regionale Schulen					
Produktverantwortung:						
Beschreibung des Produktes:						
Ziele:						
Leistungen:						
Grund-/Kennzahlen:						
Bezeichnung	2022	2023	2024	2025	2026	2027
Erläuterungen (gem. § 4 Abs. 9 GemHV-Doppik)						
Finanzen in €:						
	laufende Einzahlungen	laufende Auszahlungen	Saldo	Erträge	Aufwendungen	Ergebnis
Plan 2023	0	70.800	-70.800	0	70.800	-70.800
Plan 2024	0	83.300	-83.300	0	83.300	-83.300
Veränderung gegenüber dem Vorjahr	0	12.500	-12.500	0	12.500	-12.500

Hauptproduktbereich	3	Soziales und Jugend	
Produktbereich	36	Kinder-, Jugend- und Familienhilfe	
Produkt	36100	Förderung von Kindern in Tageseinrichtungen und in Tagespflege	Frau Mickschat

Wesentliche Produkte des Teilhaushaltes (1 Teilhaushalt 1 Hauptverwaltung)						
Produkt:	3610000000 - Förderung von Kindern in Tageseinrichtungen und in Tagespflege					
Hauptproduktbereich:	3 Soziales und Jugend					
Produktbereich:	36 Kinder-, Jugend- und Familienhilfe					
Produktgruppe:	361 Förderung von Kindern in Tageseinrichtungen und in Tagespflege					
Produktverantwortung:						
Beschreibung des Produktes:	Betreuung von Kindern, Kostenbeteiligungen					
Ziele:	Sicherung der Betreuungskosten für Kinder von 0-10 Jahren pünktliche Zahlungen zur Aufrechterhaltung der Einrichtungen					
Leistungen:						
Grund-/Kennzahlen:						
Bezeichnung	2022	2023	2024	2025	2026	2027
Erläuterungen (gem. § 4 Abs. 9 GemHV-Doppik)						
<b>Finanzen in €:</b>						
	laufende Einzahlungen	laufende Auszahlungen	Saldo	Erträge	Aufwendungen	Ergebnis
Plan 2023	0	220.000	-220.000	0	220.000	-220.000
Plan 2024	0	241.700	-241.700	0	241.700	-241.700
Veränderung gegenüber dem Vorjahr	0	21.700	-21.700	0	21.700	-21.700

Hauptproduktbereich	5	Gestaltung Umwelt
Produktbereich	54	Verkehrsflächen und -anlagen, ÖPNV
Produkt	54000	Konzessionsabgaben

Frau Grieger

Wesentliche Produkte des Teilhaushaltes (2 Teilhaushalt 2 Finanzverwaltung)						
Produkt:	5400000000 - Konzessionsabgaben					
Hauptproduktbereich:	5 Gestaltung Umwelt					
Produktbereich:	54 Verkehrsflächen und -anlagen, ÖPNV					
Produktgruppe:	540 Konzessionsabgaben					
Produktverantwortung:						
Beschreibung des Produktes:	Konzessionsabgaben					
Ziele:						
Leistungen:						
Grund-/Kennzahlen:						
Bezeichnung	2022	2023	2024	2025	2026	2027
Erläuterungen (gem. § 4 Abs. 9 GemHV-Doppik)						
Finanzen in €:						
	laufende Einzahlungen	laufende Auszahlungen	Saldo	Erträge	Aufwendungen	Ergebnis
Plan 2023	47.100	0	47.100	47.100	0	47.100
Plan 2024	46.100	0	46.100	46.100	0	46.100
Veränderung gegenüber dem Vorjahr	-1.000	0	-1.000	-1.000	0	-1.000

Hauptproduktbereich	5	Gestaltung Umwelt	
Produktbereich	54	Verkehrsflächen und -anlagen, ÖPNV	
Produkt	54101	Gemeindestraßen	Herr Freier

Wesentliche Produkte des Teilhaushaltes (3 Teilhaushalt 3 Bau- und Ordnungsamt)						
<b>Produkt:</b>	5410100000 - Gemeindestraßen					
<b>Hauptproduktbereich:</b>	5 Gestaltung Umwelt					
<b>Produktbereich:</b>	54 Verkehrsflächen und -anlagen, ÖPNV					
<b>Produktgruppe:</b>	541 Gemeindestraßen					
<b>Produktverantwortung:</b>						
<b>Beschreibung des Produktes:</b>	Bau, Instandhaltung, Verkehrssicherung, Straßenbeleuchtung					
<b>Ziele:</b>	Aufrechterhaltung der Verkehrssicherheit Abarbeitung der im Haushalt vorgesehenen Maßnahmen					
<b>Leistungen:</b>						
<b>Grund-/Kennzahlen:</b>						
Bezeichnung	2022	2023	2024	2025	2026	2027
<b>Erläuterungen (gem. § 4 Abs. 9 GemHV-Doppik)</b>						
<b>Finanzen in €:</b>						
	laufende Einzahlungen	laufende Auszahlungen	Saldo	Erträge	Aufwendungen	Ergebnis
Plan 2023	0	77.800	-77.800	120.300	239.300	-119.000
Plan 2024	0	78.500	-78.500	117.500	240.200	-122.700
Veränderung gegenüber dem Vorjahr	0	700	-700	-2.800	900	-3.700

Hauptproduktbereich	6	Zentrale Finanzleistungen	
Produktbereich	61	Allgemeine Finanzwirtschaft	
Produkt	61100	Steuern, allgemeine Zuweisungen, allgemeine Umlagen	Frau Grieger

Wesentliche Produkte des Teilhaushaltes (4 Teilhaushalt 4 Zentrale Finanzdienstleistungen)						
<b>Produkt:</b>	6110000000 - Steuern, allgemeine Zuweisungen, allgemeine Umlagen					
<b>Hauptproduktbereich:</b>	6 Zentrale Finanzleistungen					
<b>Produktbereich:</b>	61 Allgemeine Finanzwirtschaft					
<b>Produktgruppe:</b>	611 Steuern, allgemeine Finanzwirtschaft, allgemeine Umlagen					
<b>Produktverantwortung:</b>						
<b>Beschreibung des Produktes:</b>	Steuern, Zuweisungen aus dem FAG, Amtsumlage, sonstige Zuweisungen und Umlagen					
<b>Ziele:</b>						
<b>Leistungen:</b>						
<b>Grund-/Kennzahlen:</b>						
Bezeichnung	2022	2023	2024	2025	2026	2027
<b>Erläuterungen (gem. § 4 Abs. 9 GemHV-Doppik)</b>						
<b>Finanzen in €:</b>						
	laufende Einzahlungen	laufende Auszahlungen	Saldo	Erträge	Aufwendungen	Ergebnis
Plan 2023	1.792.800	864.200	928.600	1.944.500	919.900	1.024.600
Plan 2024	1.830.400	1.088.200	742.200	1.954.200	1.189.500	764.700
Veränderung gegenüber dem Vorjahr	37.600	224.000	-186.400	9.700	269.600	-259.900

Hauptproduktbereich	1	Zentrale Verwaltung	
Produktbereich	11	Innere Verwaltung	
Produkt	11402	Liegenschaften	Herr Freier

Wesentliche Produkte des Teilhaushaltes (3 Teilhaushalt 3 Bau- und Ordnungsamt)						
<b>Produkt:</b>	1140200000 - Liegenschaften					
<b>Hauptproduktbereich:</b>	1 Zentrale Verwaltung					
<b>Produktbereich:</b>	11 Innere Verwaltung					
<b>Produktgruppe:</b>	114 Zentrale Dienste					
<b>Produktverantwortung:</b>						
<b>Beschreibung des Produktes:</b>	Verwaltung von gemeindeeigenen Grundstücken und Wohnungen (werden von privaten Wohnungsverwaltungen verwaltet), Kleingärten					
<b>Ziele:</b>	Ankauf der notwendigen Grundstücke und Verkäufe der nicht benötigten Grundstücke, angemessene Mieten und Pachten Aufstellung einer Liste der nicht benötigten Grundstücke, Überprüfung der Mieten, Pachten alle 3 Jahre					
<b>Leistungen:</b>						
<b>Grund-/Kennzahlen:</b>						
Bezeichnung	2023	2024	2025	2026	2027	2028
<b>Erläuterungen (gem. § 4 Abs. 9 GemHV-Doppik)</b>						
<b>Finanzen in €:</b>						
	laufende Einzahlungen	laufende Auszahlungen	Saldo	Erträge	Aufwendungen	Ergebnis
Plan 2024	22.200	61.900	-39.700	22.200	61.900	-39.700
Plan 2025	22.200	9.100	13.100	22.200	9.100	13.100
Veränderung gegenüber dem Vorjahr	0	-52.800	52.800	0	-52.800	52.800

Hauptproduktbereich	1	Zentrale Verwaltung
Produktbereich	11	Innere Verwaltung
Produkt	11403	Bauhof

Herr Freier

Wesentliche Produkte des Teilhaushaltes (3 Teilhaushalt 3 Bau- und Ordnungsamt)						
<b>Produkt:</b>	1140300000 - Bauhof					
<b>Hauptproduktbereich:</b>	1 Zentrale Verwaltung					
<b>Produktbereich:</b>	11 Innere Verwaltung					
<b>Produktgruppe:</b>	114 Zentrale Dienste					
<b>Produktverantwortung:</b>						
<b>Beschreibung des Produktes:</b>	Wahrnehmung der operativen Dienstleistungen nach Aufträgen der Gemeinden					
<b>Ziele:</b>	ordnungsgemäße Pflege der Grünanlagen, Straßen, Wege und Plätze Abarbeitung der Aufträge innerhalb der Vorgaben					
<b>Leistungen:</b>						
<b>Grund-/Kennzahlen:</b>						
Bezeichnung	2023	2024	2025	2026	2027	2028
<b>Erläuterungen (gem. § 4 Abs. 9 GemHV-Doppik)</b>						
<b>Finanzen in €:</b>						
	laufende Einzahlungen	laufende Auszahlungen	Saldo	Erträge	Aufwendungen	Ergebnis
Plan 2024	1.500	196.500	-195.000	2.800	213.600	-210.800
Plan 2025	1.500	241.700	-240.200	2.800	258.400	-255.600
Veränderung gegenüber dem Vorjahr	0	45.200	-45.200	0	44.800	-44.800

Hauptproduktbereich	1	Zentrale Verwaltung
Produktbereich	12	Sicherheit und Ordnung
Produkt	12600	Brandschutz

Herr Freier

Wesentliche Produkte des Teilhaushaltes (3 Teilhaushalt 3 Bau- und Ordnungsamt)						
<b>Produkt:</b>	1260000000 - Brandschutz					
<b>Hauptproduktbereich:</b>	1 Zentrale Verwaltung					
<b>Produktbereich:</b>	12 Sicherheit und Ordnung					
<b>Produktgruppe:</b>	126 Brandschutz					
<b>Produktverantwortung:</b>						
<b>Beschreibung des Produktes:</b>	Sicherung des Brandschutzes und Hilfeleistungen					
<b>Ziele:</b>	Sicherstellung des Brandschutzes und Hilfeleistungen Einhaltung der Ausrückezeit von 17 min, Sicherstellung der Einsatzbereitschaft (Mindeststärke)					
<b>Leistungen:</b>						
<b>Grund-/Kennzahlen:</b>						
Bezeichnung	2023	2024	2025	2026	2027	2028
<b>Erläuterungen (gem. § 4 Abs. 9 GemHV-Doppik)</b>						
<b>Finanzen in €:</b>						
	laufende Einzahlungen	laufende Auszahlungen	Saldo	Erträge	Aufwendungen	Ergebnis
Plan 2024	0	0	0	0	0	0
Plan 2025	0	0	0	0	0	0
Veränderung gegenüber dem Vorjahr	0	0	0	0	0	0



Hauptproduktbereich	1	Zentrale Verwaltung
Produktbereich	12	Sicherheit und Ordnung
Produkt	12605	Feuerwehr Gülzow

Herr Nowak

Wesentliche Produkte des Teilhaushaltes (3 Teilhaushalt 3 Bau- und Ordnungsamt)						
<b>Produkt:</b>	1260500000 - Feuerwehr Gülzow					
<b>Hauptproduktbereich:</b>	1 Zentrale Verwaltung					
<b>Produktbereich:</b>	12 Sicherheit und Ordnung					
<b>Produktgruppe:</b>	126 Brandschutz					
<b>Produktverantwortung:</b>						
<b>Beschreibung des Produktes:</b>	Sicherung des Brandschutzes und Hilfeleistungen					
<b>Ziele:</b>						
<b>Leistungen:</b>						
<b>Grund-/Kennzahlen:</b>						
Bezeichnung	2023	2024	2025	2026	2027	2028
<b>Erläuterungen (gem. § 4 Abs. 9 GemHV-Doppik)</b>						
<b>Finanzen in €:</b>						
	laufende Einzahlungen	laufende Auszahlungen	Saldo	Erträge	Aufwendungen	Ergebnis
Plan 2024	0	29.200	-29.200	9.000	43.300	-34.300
Plan 2025	0	28.200	-28.200	10.600	47.900	-37.300
Veränderung gegenüber dem Vorjahr	0	-1.000	1.000	1.600	4.600	-3.000

Hauptproduktbereich	1	Zentrale Verwaltung	
Produktbereich	12	Sicherheit und Ordnung	
Produkt	12606	Feuerwehr Karcheez	Herr Freier

Wesentliche Produkte des Teilhaushaltes (3 Teilhaushalt 3 Bau- und Ordnungsamt)						
Produkt:	1260600000 - Feuerwehr Karcheez					
Hauptproduktbereich:	1 Zentrale Verwaltung					
Produktbereich:	12 Sicherheit und Ordnung					
Produktgruppe:	126 Brandschutz					
Produktverantwortung:						
Beschreibung des Produktes:	Sicherung des Brandschutzes und Hilfeleistungen					
Ziele:						
Leistungen:						
Grund-/Kennzahlen:						
Bezeichnung	2023	2024	2025	2026	2027	2028
Erläuterungen (gem. § 4 Abs. 9 GemHV-Doppik)						
Finanzen in €:						
	laufende Einzahlungen	laufende Auszahlungen	Saldo	Erträge	Aufwendungen	Ergebnis
Plan 2024	0	48.800	-48.800	6.500	62.600	-56.100
Plan 2025	0	48.800	-48.800	29.200	101.000	-71.800
Veränderung gegenüber dem Vorjahr	0	0	0	22.700	38.400	-15.700

Hauptproduktbereich	2	Schule und Kultur	
Produktbereich	21	Schulträgeraufgaben - allgemein bildende Schulen	
Produkt	21100	Grundschulen	Frau Mickschat

Wesentliche Produkte des Teilhaushaltes (1 Teilhaushalt 1 Hauptverwaltung)						
Produkt:	2110000000 - Grundschulen					
Hauptproduktbereich:	2 Schule und Kultur					
Produktbereich:	21 Schulträgeraufgaben - allgemein bildende Schulen					
Produktgruppe:	211 Grundschulen					
Produktverantwortung:						
Beschreibung des Produktes:						
Ziele:						
Leistungen:						
Grund-/Kennzahlen:						
Bezeichnung	2023	2024	2025	2026	2027	2028
Erläuterungen (gem. § 4 Abs. 9 GemHV-Doppik)						
Finanzen in €:						
	laufende Einzahlungen	laufende Auszahlungen	Saldo	Erträge	Aufwendungen	Ergebnis
Plan 2024	0	63.700	-63.700	0	63.700	-63.700
Plan 2025	0	65.000	-65.000	0	65.000	-65.000
Veränderung gegenüber dem Vorjahr	0	1.300	-1.300	0	1.300	-1.300

Hauptproduktbereich	2	Schule und Kultur	
Produktbereich	21	Schulträgeraufgaben - allgemein bildende Schulen	
Produkt	21500	Regionale Schulen	Frau Mickschat

Wesentliche Produkte des Teilhaushaltes (1 Teilhaushalt 1 Hauptverwaltung)						
Produkt:	2150000000 - Regionale Schulen					
Hauptproduktbereich:	2 Schule und Kultur					
Produktbereich:	21 Schulträgeraufgaben - allgemein bildende Schulen					
Produktgruppe:	215 Regionale Schulen					
Produktverantwortung:						
Beschreibung des Produktes:						
Ziele:						
Leistungen:						
Grund-/Kennzahlen:						
Bezeichnung	2023	2024	2025	2026	2027	2028
Erläuterungen (gem. § 4 Abs. 9 GemHV-Doppik)						
Finanzen in €:						
	laufende Einzahlungen	laufende Auszahlungen	Saldo	Erträge	Aufwendungen	Ergebnis
Plan 2024	0	83.300	-83.300	0	83.300	-83.300
Plan 2025	0	85.000	-85.000	0	85.000	-85.000
Veränderung gegenüber dem Vorjahr	0	1.700	-1.700	0	1.700	-1.700

Hauptproduktbereich	3	Soziales und Jugend	
Produktbereich	36	Kinder-, Jugend- und Familienhilfe	
Produkt	36100	Förderung von Kindern in Tageseinrichtungen und in Tagespflege	Frau Mickschat

Wesentliche Produkte des Teilhaushaltes (1 Teilhaushalt 1 Hauptverwaltung)						
<b>Produkt:</b>	3610000000 - Förderung von Kindern in Tageseinrichtungen und in Tagespflege					
<b>Hauptproduktbereich:</b>	3 Soziales und Jugend					
<b>Produktbereich:</b>	36 Kinder-, Jugend- und Familienhilfe					
<b>Produktgruppe:</b>	361 Förderung von Kindern in Tageseinrichtungen und in Tagespflege					
<b>Produktverantwortung:</b>						
<b>Beschreibung des Produktes:</b>	Betreuung von Kindern, Kostenbeteiligungen					
<b>Ziele:</b>	Sicherung der Betreuungskosten für Kinder von 0-10 Jahren pünktliche Zahlungen zur Aufrechterhaltung der Einrichtungen					
<b>Leistungen:</b>						
<b>Grund-/Kennzahlen:</b>						
Bezeichnung	2023	2024	2025	2026	2027	2028
<b>Erläuterungen (gem. § 4 Abs. 9 GemHV-Doppik)</b>						
<b>Finanzen in €:</b>						
	laufende Einzahlungen	laufende Auszahlungen	Saldo	Erträge	Aufwendungen	Ergebnis
Plan 2024	0	241.700	-241.700	0	241.700	-241.700
Plan 2025	0	243.000	-243.000	0	243.000	-243.000
Veränderung gegenüber dem Vorjahr	0	1.300	-1.300	0	1.300	-1.300

Hauptproduktbereich	5	Gestaltung Umwelt
Produktbereich	54	Verkehrsflächen und -anlagen, ÖPNV
Produkt	54000	Konzessionsabgaben

Frau Grieger

Wesentliche Produkte des Teilhaushaltes (2 Teilhaushalt 2 Finanzverwaltung)						
<b>Produkt:</b>	5400000000 - Konzessionsabgaben					
<b>Hauptproduktbereich:</b>	5 Gestaltung Umwelt					
<b>Produktbereich:</b>	54 Verkehrsflächen und -anlagen, ÖPNV					
<b>Produktgruppe:</b>	540 Konzessionsabgaben					
<b>Produktverantwortung:</b>						
<b>Beschreibung des Produktes:</b>	Konzessionsabgaben					
<b>Ziele:</b>						
<b>Leistungen:</b>						
<b>Grund-/Kennzahlen:</b>						
Bezeichnung	2023	2024	2025	2026	2027	2028
<b>Erläuterungen (gem. § 4 Abs. 9 GemHV-Doppik)</b>						
<b>Finanzen in €:</b>						
	laufende Einzahlungen	laufende Auszahlungen	Saldo	Erträge	Aufwendungen	Ergebnis
Plan 2024	46.100	0	46.100	46.100	0	46.100
Plan 2025	46.100	0	46.100	46.100	0	46.100
Veränderung gegenüber dem Vorjahr	0	0	0	0	0	0

Hauptproduktbereich	5	Gestaltung Umwelt	
Produktbereich	54	Verkehrsflächen und -anlagen, ÖPNV	
Produkt	54101	Gemeindestraßen	Herr Freier

Wesentliche Produkte des Teilhaushaltes (3 Teilhaushalt 3 Bau- und Ordnungsamt)						
<b>Produkt:</b>	5410100000 - Gemeindestraßen					
<b>Hauptproduktbereich:</b>	5 Gestaltung Umwelt					
<b>Produktbereich:</b>	54 Verkehrsflächen und -anlagen, ÖPNV					
<b>Produktgruppe:</b>	541 Gemeindestraßen					
<b>Produktverantwortung:</b>						
<b>Beschreibung des Produktes:</b>	Bau, Instandhaltung, Verkehrssicherung, Straßenbeleuchtung					
<b>Ziele:</b>	Aufrechterhaltung der Verkehrssicherheit Abarbeitung der im Haushalt vorgesehenen Maßnahmen					
<b>Leistungen:</b>						
<b>Grund-/Kennzahlen:</b>						
Bezeichnung	2023	2024	2025	2026	2027	2028
<b>Erläuterungen (gem. § 4 Abs. 9 GemHV-Doppik)</b>						
<b>Finanzen in €:</b>						
	laufende Einzahlungen	laufende Auszahlungen	Saldo	Erträge	Aufwendungen	Ergebnis
Plan 2024	0	78.500	-78.500	117.500	240.200	-122.700
Plan 2025	0	78.500	-78.500	113.100	232.000	-118.900
Veränderung gegenüber dem Vorjahr	0	0	0	-4.400	-8.200	3.800

Hauptproduktbereich	6	Zentrale Finanzleistungen	
Produktbereich	61	Allgemeine Finanzwirtschaft	
Produkt	61100	Steuern, allgemeine Zuweisungen, allgemeine Umlagen	Frau Grieger

Wesentliche Produkte des Teilhaushaltes (4 Teilhaushalt 4 Zentrale Finanzdienstleistungen)						
Produkt:	6110000000 - Steuern, allgemeine Zuweisungen, allgemeine Umlagen					
Hauptproduktbereich:	6 Zentrale Finanzleistungen					
Produktbereich:	61 Allgemeine Finanzwirtschaft					
Produktgruppe:	611 Steuern, allgemeine Finanzwirtschaft, allgemeine Umlagen					
Produktverantwortung:						
Beschreibung des Produktes:	Steuern, Zuweisungen aus dem FAG, Amtsumlage, sonstige Zuweisungen und Umlagen					
Ziele:						
Leistungen:						
Grund-/Kennzahlen:						
Bezeichnung	2023	2024	2025	2026	2027	2028
Erläuterungen (gem. § 4 Abs. 9 GemHV-Doppik)						
Finanzen in €:						
	laufende Einzahlungen	laufende Auszahlungen	Saldo	Erträge	Aufwendungen	Ergebnis
Plan 2024	1.830.400	1.088.200	742.200	1.954.200	1.189.500	764.700
Plan 2025	1.778.800	1.143.800	635.000	1.834.500	1.174.000	660.500
Veränderung gegenüber dem Vorjahr	-51.600	55.600	-107.200	-119.700	-15.500	-104.200



Teilhaushalt 1 Teilhaushalt 1 Hauptverwaltung  
verantwortlich: Frau Mickschat

Investitionsübersicht									
Teilhaushalt: 1									
Nr.	Einzahlungs- und Auszahlungsarten (gemäß. § 4 Absatz 6 GemHVO-Doppik)	Ergebnisse bis einschließlich des Haushaltsvorvorjahres 2022	Ansätze des Haushaltsjahres einschließlich Nachträge 2023	Ansatz des Haushaltsjahres 2024	Ansatz des Haushaltsjahres 2025	Planungsdaten des zweiten Haushaltsfolgejahres 2026	Planungsdaten des dritten Haushaltsfolgejahres 2027	Planungsdaten der weiteren Haushaltsjahre bis zum Abschluss der Maßnahme	Gesamtein-/ -auszahlungen
		1	2	3	4	5	6	7	8
in €									
<b>1140024001 IT-Ausstattung für Bürgermeister</b>									
	19 + Einzahlungen aus Investitionszuwendungen	0,00	0	0	0	0	0	0	0,00
	20 + Einzahlungen aus Beiträgen und ähnlichen Entgelten	0,00	0	0	0	0	0	0	0,00
	21 + Einzahlungen aus Anlagevermögen	0,00	0	0	0	0	0	0	0,00
	22 + Einzahlungen aus sonstigen Ausleihungen und Kreditgewährungen	0,00	0	0	0	0	0	0	0,00
	23 + Sonstige Investitionseinzahlungen	0,00	0	0	0	0	0	0	0,00
	<b>24 Summe der Einzahlungen aus Investitionstätigkeit</b>	<b>0,00</b>	<b>0</b>	<b>0</b>	<b>0</b>	<b>0</b>	<b>0</b>	<b>0</b>	<b>0,00</b>
	25 - Auszahlungen für Anlagevermögen	0,00	0	1.200	0	0	0	0	1.200,00
	26 - Auszahlungen für sonstige Ausleihungen und Kreditgewährungen	0,00	0	0	0	0	0	0	0,00
	27 - Sonstige Investitionsauszahlungen	0,00	0	0	0	0	0	0	0,00
	<b>28 Summe der Auszahlungen aus Investitionstätigkeit</b>	<b>0,00</b>	<b>0</b>	<b>1.200</b>	<b>0</b>	<b>0</b>	<b>0</b>	<b>0</b>	<b>1.200,00</b>
	darunter:								
	mit Verpflichtungsermächtigungen im Vorjahren bereits gebunden			0	0	0	0	0	
	neu veranschlagte Verpflichtungsermächtigungen				0	0	0	0	
	<b>29 Saldo der Ein- und Auszahlungen aus Investitionstätigkeit</b>	<b>0,00</b>	<b>0</b>	<b>-1.200</b>	<b>0</b>	<b>0</b>	<b>0</b>	<b>0</b>	<b>-1.200,00</b>
<b>2810022001 GWG-Ausstattung unter 410 € netto</b>									
	19 + Einzahlungen aus Investitionszuwendungen	0,00	0	0	0	0	0	0	0,00
	20 + Einzahlungen aus Beiträgen und ähnlichen Entgelten	0,00	0	0	0	0	0	0	0,00
	21 + Einzahlungen aus Anlagevermögen	0,00	0	0	0	0	0	0	0,00
	22 + Einzahlungen aus sonstigen Ausleihungen und Kreditgewährungen	0,00	0	0	0	0	0	0	0,00
	23 + Sonstige Investitionseinzahlungen	0,00	0	0	0	0	0	0	0,00
	<b>24 Summe der Einzahlungen aus Investitionstätigkeit</b>	<b>0,00</b>	<b>0</b>	<b>0</b>	<b>0</b>	<b>0</b>	<b>0</b>	<b>0</b>	<b>0,00</b>
	25 - Auszahlungen für Anlagevermögen	0,00	0	0	0	0	0	0	0,00
	26 - Auszahlungen für sonstige Ausleihungen und Kreditgewährungen	0,00	0	0	0	0	0	0	0,00
	27 - Sonstige Investitionsauszahlungen	0,00	0	0	0	0	0	0	0,00
	<b>28 Summe der Auszahlungen aus Investitionstätigkeit</b>	<b>0,00</b>	<b>0</b>	<b>0</b>	<b>0</b>	<b>0</b>	<b>0</b>	<b>0</b>	<b>0,00</b>
	darunter:								
	mit Verpflichtungsermächtigungen im Vorjahren bereits gebunden			0	0	0	0	0	
	neu veranschlagte Verpflichtungsermächtigungen				0	0	0	0	
	<b>29 Saldo der Ein- und Auszahlungen aus Investitionstätigkeit</b>	<b>0,00</b>	<b>0</b>	<b>0</b>	<b>0</b>	<b>0</b>	<b>0</b>	<b>0</b>	<b>0,00</b>
<b>2810022002 Sitzbank</b>									
	19 + Einzahlungen aus Investitionszuwendungen	60,00	0	0	0	0	0	0	60,00
	20 + Einzahlungen aus Beiträgen und ähnlichen Entgelten	0,00	0	0	0	0	0	0	0,00
	21 + Einzahlungen aus Anlagevermögen	0,00	0	0	0	0	0	0	0,00
	22 + Einzahlungen aus sonstigen Ausleihungen und Kreditgewährungen	0,00	0	0	0	0	0	0	0,00
	23 + Sonstige Investitionseinzahlungen	0,00	0	0	0	0	0	0	0,00
	<b>24 Summe der Einzahlungen aus Investitionstätigkeit</b>	<b>60,00</b>	<b>0</b>	<b>0</b>	<b>0</b>	<b>0</b>	<b>0</b>	<b>0</b>	<b>60,00</b>
	25 - Auszahlungen für Anlagevermögen	345,10	0	0	0	0	0	0	345,10
	26 - Auszahlungen für sonstige Ausleihungen und Kreditgewährungen	0,00	0	0	0	0	0	0	0,00
	27 - Sonstige Investitionsauszahlungen	0,00	0	0	0	0	0	0	0,00
	<b>28 Summe der Auszahlungen aus Investitionstätigkeit</b>	<b>345,10</b>	<b>0</b>	<b>0</b>	<b>0</b>	<b>0</b>	<b>0</b>	<b>0</b>	<b>345,10</b>
	darunter:								
	mit Verpflichtungsermächtigungen im Vorjahren bereits gebunden			0	0	0	0	0	
	neu veranschlagte Verpflichtungsermächtigungen				0	0	0	0	
	<b>29 Saldo der Ein- und Auszahlungen aus Investitionstätigkeit</b>	<b>-285,10</b>	<b>0</b>	<b>0</b>	<b>0</b>	<b>0</b>	<b>0</b>	<b>0</b>	<b>-285,10</b>
<b>2810022003 Schrankwand für Frauentreff</b>									
	19 + Einzahlungen aus Investitionszuwendungen	1.600,00	0	0	0	0	0	0	1.600,00
	20 + Einzahlungen aus Beiträgen und ähnlichen Entgelten	0,00	0	0	0	0	0	0	0,00
	21 + Einzahlungen aus Anlagevermögen	0,00	0	0	0	0	0	0	0,00
	22 + Einzahlungen aus sonstigen Ausleihungen und Kreditgewährungen	0,00	0	0	0	0	0	0	0,00
	23 + Sonstige Investitionseinzahlungen	0,00	0	0	0	0	0	0	0,00
	<b>24 Summe der Einzahlungen aus Investitionstätigkeit</b>	<b>1.600,00</b>	<b>0</b>	<b>0</b>	<b>0</b>	<b>0</b>	<b>0</b>	<b>0</b>	<b>1.600,00</b>
	25 - Auszahlungen für Anlagevermögen	1.620,99	0	0	0	0	0	0	1.620,99
	26 - Auszahlungen für sonstige Ausleihungen und Kreditgewährungen	0,00	0	0	0	0	0	0	0,00
	27 - Sonstige Investitionsauszahlungen	0,00	0	0	0	0	0	0	0,00
	<b>28 Summe der Auszahlungen aus Investitionstätigkeit</b>	<b>1.620,99</b>	<b>0</b>	<b>0</b>	<b>0</b>	<b>0</b>	<b>0</b>	<b>0</b>	<b>1.620,99</b>
	darunter:								
	mit Verpflichtungsermächtigungen im Vorjahren bereits gebunden			0	0	0	0	0	
	neu veranschlagte Verpflichtungsermächtigungen				0	0	0	0	
	<b>29 Saldo der Ein- und Auszahlungen aus Investitionstätigkeit</b>	<b>-20,99</b>	<b>0</b>	<b>0</b>	<b>0</b>	<b>0</b>	<b>0</b>	<b>0</b>	<b>-20,99</b>

Teilhaushalt 1 Teilhaushalt 1 Hauptverwaltung

verantwortlich: Frau Mickschat

Nr.	Einzahlungs- und Auszahlungsarten (gemäß § 4 Absatz 6 GemHVO-Doppik)	Ergebnisse bis einschließlich des Haushaltsvorjahres 2022	Ansätze des Haushaltsjahres einschließlich Nachträge 2023	Ansatz des Haushaltsjahres 2024	Ansatz des Haushaltsjahres 2025	Planungsdaten des zweiten Haushaltsfolgejahres 2026	Planungsdaten des dritten Haushaltsfolgejahres 2027	Planungsdaten der weiteren Haushaltsjahre bis zum Abschluss der Maßnahme	Gesamtein-/ -auszahlungen
		1	2	3	4	5	6	7	8
		in €							
<b>3660022001 Spielgeräte für Spielplatz Parum</b>									
	19 + Einzahlungen aus Investitionszuwendungen	0,00	0	0	0	0	0	0	0,00
	20 + Einzahlungen aus Beiträgen und ähnlichen Entgelten	0,00	0	0	0	0	0	0	0,00
	21 + Einzahlungen aus Anlagevermögen	0,00	0	0	0	0	0	0	0,00
	22 + Einzahlungen aus sonstigen Ausleihungen und Kreditgewährungen	0,00	0	0	0	0	0	0	0,00
	23 + Sonstige Investitionseinzahlungen	0,00	0	0	0	0	0	0	0,00
	<b>24 Summe der Einzahlungen aus Investitionstätigkeit</b>	<b>0,00</b>	<b>0</b>	<b>0</b>	<b>0</b>	<b>0</b>	<b>0</b>	<b>0</b>	<b>0,00</b>
	25 - Auszahlungen für Anlagevermögen	0,00	0	0	0	0	0	0	0,00
	26 - Auszahlungen für sonstige Ausleihungen und Kreditgewährungen	0,00	0	0	0	0	0	0	0,00
	27 - Sonstige Investitionsauszahlungen	0,00	0	0	0	0	0	0	0,00
	<b>28 Summe der Auszahlungen aus Investitionstätigkeit</b>	<b>0,00</b>	<b>0</b>	<b>0</b>	<b>0</b>	<b>0</b>	<b>0</b>	<b>0</b>	<b>0,00</b>
	darunter:								
	mit Verpflichtungsermächtigungen im Vorjahre bereits gebunden			0	0	0	0	0	
	neu veranschlagte Verpflichtungsermächtigungen				0	0	0	0	
	<b>29 Saldo der Ein- und Auszahlungen aus Investitionstätigkeit</b>	<b>0,00</b>	<b>0</b>	<b>0</b>	<b>0</b>	<b>0</b>	<b>0</b>	<b>0</b>	<b>0,00</b>
<b>3660024001 GWG-Ausstattung unter 410 € netto</b>									
	19 + Einzahlungen aus Investitionszuwendungen	0,00	0	0	0	0	0	0	0,00
	20 + Einzahlungen aus Beiträgen und ähnlichen Entgelten	0,00	0	0	0	0	0	0	0,00
	21 + Einzahlungen aus Anlagevermögen	0,00	0	0	0	0	0	0	0,00
	22 + Einzahlungen aus sonstigen Ausleihungen und Kreditgewährungen	0,00	0	0	0	0	0	0	0,00
	23 + Sonstige Investitionseinzahlungen	0,00	0	0	0	0	0	0	0,00
	<b>24 Summe der Einzahlungen aus Investitionstätigkeit</b>	<b>0,00</b>	<b>0</b>	<b>0</b>	<b>0</b>	<b>0</b>	<b>0</b>	<b>0</b>	<b>0,00</b>
	25 - Auszahlungen für Anlagevermögen	0,00	0	300	0	0	0	0	300,00
	26 - Auszahlungen für sonstige Ausleihungen und Kreditgewährungen	0,00	0	0	0	0	0	0	0,00
	27 - Sonstige Investitionsauszahlungen	0,00	0	0	0	0	0	0	0,00
	<b>28 Summe der Auszahlungen aus Investitionstätigkeit</b>	<b>0,00</b>	<b>0</b>	<b>300</b>	<b>0</b>	<b>0</b>	<b>0</b>	<b>0</b>	<b>300,00</b>
	darunter:								
	mit Verpflichtungsermächtigungen im Vorjahre bereits gebunden			0	0	0	0	0	
	neu veranschlagte Verpflichtungsermächtigungen				0	0	0	0	
	<b>29 Saldo der Ein- und Auszahlungen aus Investitionstätigkeit</b>	<b>0,00</b>	<b>0</b>	<b>-300</b>	<b>0</b>	<b>0</b>	<b>0</b>	<b>0</b>	<b>-300,00</b>
<b>3660024002 Abfallbehälter auf Spielplätzen</b>									
	19 + Einzahlungen aus Investitionszuwendungen	0,00	0	0	0	0	0	0	0,00
	20 + Einzahlungen aus Beiträgen und ähnlichen Entgelten	0,00	0	0	0	0	0	0	0,00
	21 + Einzahlungen aus Anlagevermögen	0,00	0	0	0	0	0	0	0,00
	22 + Einzahlungen aus sonstigen Ausleihungen und Kreditgewährungen	0,00	0	0	0	0	0	0	0,00
	23 + Sonstige Investitionseinzahlungen	0,00	0	0	0	0	0	0	0,00
	<b>24 Summe der Einzahlungen aus Investitionstätigkeit</b>	<b>0,00</b>	<b>0</b>	<b>0</b>	<b>0</b>	<b>0</b>	<b>0</b>	<b>0</b>	<b>0,00</b>
	25 - Auszahlungen für Anlagevermögen	0,00	0	1.000	0	0	0	0	1.000,00
	26 - Auszahlungen für sonstige Ausleihungen und Kreditgewährungen	0,00	0	0	0	0	0	0	0,00
	27 - Sonstige Investitionsauszahlungen	0,00	0	0	0	0	0	0	0,00
	<b>28 Summe der Auszahlungen aus Investitionstätigkeit</b>	<b>0,00</b>	<b>0</b>	<b>1.000</b>	<b>0</b>	<b>0</b>	<b>0</b>	<b>0</b>	<b>1.000,00</b>
	darunter:								
	mit Verpflichtungsermächtigungen im Vorjahre bereits gebunden			0	0	0	0	0	
	neu veranschlagte Verpflichtungsermächtigungen				0	0	0	0	
	<b>29 Saldo der Ein- und Auszahlungen aus Investitionstätigkeit</b>	<b>0,00</b>	<b>0</b>	<b>-1.000</b>	<b>0</b>	<b>0</b>	<b>0</b>	<b>0</b>	<b>-1.000,00</b>
<b>3660024003 Spielgeräte Spielplatz Hägerfelde</b>									
	19 + Einzahlungen aus Investitionszuwendungen	0,00	0	0	0	0	0	0	0,00
	20 + Einzahlungen aus Beiträgen und ähnlichen Entgelten	0,00	0	0	0	0	0	0	0,00
	21 + Einzahlungen aus Anlagevermögen	0,00	0	0	0	0	0	0	0,00
	22 + Einzahlungen aus sonstigen Ausleihungen und Kreditgewährungen	0,00	0	0	0	0	0	0	0,00
	23 + Sonstige Investitionseinzahlungen	0,00	0	0	0	0	0	0	0,00
	<b>24 Summe der Einzahlungen aus Investitionstätigkeit</b>	<b>0,00</b>	<b>0</b>	<b>0</b>	<b>0</b>	<b>0</b>	<b>0</b>	<b>0</b>	<b>0,00</b>
	25 - Auszahlungen für Anlagevermögen	0,00	0	10.000	0	0	0	0	10.000,00
	26 - Auszahlungen für sonstige Ausleihungen und Kreditgewährungen	0,00	0	0	0	0	0	0	0,00
	27 - Sonstige Investitionsauszahlungen	0,00	0	0	0	0	0	0	0,00
	<b>28 Summe der Auszahlungen aus Investitionstätigkeit</b>	<b>0,00</b>	<b>0</b>	<b>10.000</b>	<b>0</b>	<b>0</b>	<b>0</b>	<b>0</b>	<b>10.000,00</b>
	darunter:								
	mit Verpflichtungsermächtigungen im Vorjahre bereits gebunden			0	0	0	0	0	
	neu veranschlagte Verpflichtungsermächtigungen				0	0	0	0	
	<b>29 Saldo der Ein- und Auszahlungen aus Investitionstätigkeit</b>	<b>0,00</b>	<b>0</b>	<b>-10.000</b>	<b>0</b>	<b>0</b>	<b>0</b>	<b>0</b>	<b>-10.000,00</b>

Teilhaushalt 1 Teilhaushalt 1 Hauptverwaltung

verantwortlich: Frau Mickschat

Nr.	Einzahlungs- und Auszahlungsarten (gemäß § 4 Absatz 6 GemHVO-Doppik)	Ergebnisse bis einschließlich des Haushaltsvorjahres 2022	Ansätze des Haushaltsjahres einschließlich Nachträge 2023	Ansatz des Haushaltsjahres 2024	Ansatz des Haushaltsjahres 2025	Planungsdaten des zweiten Haushaltsfolgejahres 2026	Planungsdaten des dritten Haushaltsfolgejahres 2027	Planungsdaten der weiteren Haushaltsjahre bis zum Abschluss der Maßnahme	Gesamtein-/auszahlungen
		1	2	3	4	5	6	7	8
		in €							
<b>3660025001 GWG-Ausstattung unter 410 € netto</b>									
	19 + Einzahlungen aus Investitionszuwendungen	0,00	0	0	0	0	0	0	0,00
	20 + Einzahlungen aus Beiträgen und ähnlichen Entgelten	0,00	0	0	0	0	0	0	0,00
	21 + Einzahlungen aus Anlagevermögen	0,00	0	0	0	0	0	0	0,00
	22 + Einzahlungen aus sonstigen Ausleihungen und Kreditgewährungen	0,00	0	0	0	0	0	0	0,00
	23 + Sonstige Investitionseinzahlungen	0,00	0	0	0	0	0	0	0,00
	<b>24 Summe der Einzahlungen aus Investitionstätigkeit</b>	<b>0,00</b>	<b>0</b>	<b>0</b>	<b>0</b>	<b>0</b>	<b>0</b>	<b>0</b>	<b>0,00</b>
	25 - Auszahlungen für Anlagevermögen	0,00	0	0	1.300	0	0	0	1.300,00
	26 - Auszahlungen für sonstige Ausleihungen und Kreditgewährungen	0,00	0	0	0	0	0	0	0,00
	27 - Sonstige Investitionsauszahlungen	0,00	0	0	0	0	0	0	0,00
	<b>28 Summe der Auszahlungen aus Investitionstätigkeit</b>	<b>0,00</b>	<b>0</b>	<b>0</b>	<b>1.300</b>	<b>0</b>	<b>0</b>	<b>0</b>	<b>1.300,00</b>
	darunter:								
	mit Verpflichtungsermächtigungen im Vorjahren bereits gebunden			0	0	0	0	0	
	neu veranschlagte Verpflichtungsermächtigungen				0	0	0	0	
	<b>29 Saldo der Ein- und Auszahlungen aus Investitionstätigkeit</b>	<b>0,00</b>	<b>0</b>	<b>0</b>	<b>-1.300</b>	<b>0</b>	<b>0</b>	<b>0</b>	<b>-1.300,00</b>
<b>4240123001 GWG-Ausstattung unter 410 € netto</b>									
	19 + Einzahlungen aus Investitionszuwendungen	0,00	0	0	0	0	0	0	0,00
	20 + Einzahlungen aus Beiträgen und ähnlichen Entgelten	0,00	0	0	0	0	0	0	0,00
	21 + Einzahlungen aus Anlagevermögen	0,00	0	0	0	0	0	0	0,00
	22 + Einzahlungen aus sonstigen Ausleihungen und Kreditgewährungen	0,00	0	0	0	0	0	0	0,00
	23 + Sonstige Investitionseinzahlungen	0,00	0	0	0	0	0	0	0,00
	<b>24 Summe der Einzahlungen aus Investitionstätigkeit</b>	<b>0,00</b>	<b>0</b>	<b>0</b>	<b>0</b>	<b>0</b>	<b>0</b>	<b>0</b>	<b>0,00</b>
	25 - Auszahlungen für Anlagevermögen	0,00	0	0	0	0	0	0	0,00
	26 - Auszahlungen für sonstige Ausleihungen und Kreditgewährungen	0,00	0	0	0	0	0	0	0,00
	27 - Sonstige Investitionsauszahlungen	0,00	0	0	0	0	0	0	0,00
	<b>28 Summe der Auszahlungen aus Investitionstätigkeit</b>	<b>0,00</b>	<b>0</b>	<b>0</b>	<b>0</b>	<b>0</b>	<b>0</b>	<b>0</b>	<b>0,00</b>
	darunter:								
	mit Verpflichtungsermächtigungen im Vorjahren bereits gebunden			0	0	0	0	0	
	neu veranschlagte Verpflichtungsermächtigungen				0	0	0	0	
	<b>29 Saldo der Ein- und Auszahlungen aus Investitionstätigkeit</b>	<b>0,00</b>	<b>0</b>	<b>0</b>	<b>0</b>	<b>0</b>	<b>0</b>	<b>0</b>	<b>0,00</b>
<b>4240124001 Reinigungsmaschine für Sporthalle</b>									
	19 + Einzahlungen aus Investitionszuwendungen	0,00	0	0	0	0	0	0	0,00
	20 + Einzahlungen aus Beiträgen und ähnlichen Entgelten	0,00	0	0	0	0	0	0	0,00
	21 + Einzahlungen aus Anlagevermögen	0,00	0	0	0	0	0	0	0,00
	22 + Einzahlungen aus sonstigen Ausleihungen und Kreditgewährungen	0,00	0	0	0	0	0	0	0,00
	23 + Sonstige Investitionseinzahlungen	0,00	0	0	0	0	0	0	0,00
	<b>24 Summe der Einzahlungen aus Investitionstätigkeit</b>	<b>0,00</b>	<b>0</b>	<b>0</b>	<b>0</b>	<b>0</b>	<b>0</b>	<b>0</b>	<b>0,00</b>
	25 - Auszahlungen für Anlagevermögen	0,00	0	7.000	0	0	0	0	7.000,00
	26 - Auszahlungen für sonstige Ausleihungen und Kreditgewährungen	0,00	0	0	0	0	0	0	0,00
	27 - Sonstige Investitionsauszahlungen	0,00	0	0	0	0	0	0	0,00
	<b>28 Summe der Auszahlungen aus Investitionstätigkeit</b>	<b>0,00</b>	<b>0</b>	<b>7.000</b>	<b>0</b>	<b>0</b>	<b>0</b>	<b>0</b>	<b>7.000,00</b>
	darunter:								
	mit Verpflichtungsermächtigungen im Vorjahren bereits gebunden			0	0	0	0	0	
	neu veranschlagte Verpflichtungsermächtigungen				0	0	0	0	
	<b>29 Saldo der Ein- und Auszahlungen aus Investitionstätigkeit</b>	<b>0,00</b>	<b>0</b>	<b>-7.000</b>	<b>0</b>	<b>0</b>	<b>0</b>	<b>0</b>	<b>-7.000,00</b>
<b>4240124002 Notstromanlage</b>									
	19 + Einzahlungen aus Investitionszuwendungen	0,00	0	16.500	0	0	0	0	16.500,00
	20 + Einzahlungen aus Beiträgen und ähnlichen Entgelten	0,00	0	0	0	0	0	0	0,00
	21 + Einzahlungen aus Anlagevermögen	0,00	0	0	0	0	0	0	0,00
	22 + Einzahlungen aus sonstigen Ausleihungen und Kreditgewährungen	0,00	0	0	0	0	0	0	0,00
	23 + Sonstige Investitionseinzahlungen	0,00	0	0	0	0	0	0	0,00
	<b>24 Summe der Einzahlungen aus Investitionstätigkeit</b>	<b>0,00</b>	<b>0</b>	<b>16.500</b>	<b>0</b>	<b>0</b>	<b>0</b>	<b>0</b>	<b>16.500,00</b>
	25 - Auszahlungen für Anlagevermögen	0,00	0	16.500	0	0	0	0	16.500,00
	26 - Auszahlungen für sonstige Ausleihungen und Kreditgewährungen	0,00	0	0	0	0	0	0	0,00
	27 - Sonstige Investitionsauszahlungen	0,00	0	0	0	0	0	0	0,00
	<b>28 Summe der Auszahlungen aus Investitionstätigkeit</b>	<b>0,00</b>	<b>0</b>	<b>16.500</b>	<b>0</b>	<b>0</b>	<b>0</b>	<b>0</b>	<b>16.500,00</b>
	darunter:								
	mit Verpflichtungsermächtigungen im Vorjahren bereits gebunden			0	0	0	0	0	
	neu veranschlagte Verpflichtungsermächtigungen				0	0	0	0	
	<b>29 Saldo der Ein- und Auszahlungen aus Investitionstätigkeit</b>	<b>0,00</b>	<b>0</b>	<b>0</b>	<b>0</b>	<b>0</b>	<b>0</b>	<b>0</b>	<b>0,00</b>

**Teilhaushalt 1 Teilhaushalt 1 Hauptverwaltung**  
verantwortlich: Frau Mickschat

Nr.	Einzahlungs- und Auszahlungsarten (gemäß § 4 Absatz 6 GemHVO-Doppik)	Ergebnisse bis einschließlich des Haushaltsvorjahres 2022	Ansätze des Haushaltsjahres einschließlich Nachträge 2023	Ansatz des Haushaltsjahres 2024	Ansatz des Haushaltsjahres 2025	Planungsdaten des zweiten Haushaltsfolgejahres 2026	Planungsdaten des dritten Haushaltsfolgejahres 2027	Planungsdaten der weiteren Haushaltsjahre bis zum Abschluss der Maßnahme	Gesamtein-/auszahlungen
		1	2	3	4	5	6	7	8
		in €							
<b>5730122001 GWG-Ausstattung unter 410 € netto</b>									
	19 + Einzahlungen aus Investitionszuwendungen	0,00	0	0	0	0	0	0	0,00
	20 + Einzahlungen aus Beiträgen und ähnlichen Entgelten	0,00	0	0	0	0	0	0	0,00
	21 + Einzahlungen aus Anlagevermögen	0,00	0	0	0	0	0	0	0,00
	22 + Einzahlungen aus sonstigen Ausleihungen und Kreditgewährungen	0,00	0	0	0	0	0	0	0,00
	23 + Sonstige Investitionseinzahlungen	0,00	0	0	0	0	0	0	0,00
	<b>24 Summe der Einzahlungen aus Investitionstätigkeit</b>	<b>0,00</b>	<b>0</b>	<b>0</b>	<b>0</b>	<b>0</b>	<b>0</b>	<b>0</b>	<b>0,00</b>
	25 - Auszahlungen für Anlagevermögen	219,09	0	0	0	0	0	0	219,09
	26 - Auszahlungen für sonstige Ausleihungen und Kreditgewährungen	0,00	0	0	0	0	0	0	0,00
	27 - Sonstige Investitionsauszahlungen	0,00	0	0	0	0	0	0	0,00
	<b>28 Summe der Auszahlungen aus Investitionstätigkeit</b>	<b>219,09</b>	<b>0</b>	<b>0</b>	<b>0</b>	<b>0</b>	<b>0</b>	<b>0</b>	<b>219,09</b>
	darunter:								
	mit Verpflichtungsermächtigungen im Vorjahre bereits gebunden			0	0	0	0	0	
	neu veranschlagte Verpflichtungsermächtigungen				0	0	0	0	
	<b>29 Saldo der Ein- und Auszahlungen aus Investitionstätigkeit</b>	<b>-219,09</b>	<b>0</b>	<b>0</b>	<b>0</b>	<b>0</b>	<b>0</b>	<b>0</b>	<b>-219,09</b>
<b>5730124001 Notstromanlage</b>									
	19 + Einzahlungen aus Investitionszuwendungen	0,00	0	16.500	0	0	0	0	16.500,00
	20 + Einzahlungen aus Beiträgen und ähnlichen Entgelten	0,00	0	0	0	0	0	0	0,00
	21 + Einzahlungen aus Anlagevermögen	0,00	0	0	0	0	0	0	0,00
	22 + Einzahlungen aus sonstigen Ausleihungen und Kreditgewährungen	0,00	0	0	0	0	0	0	0,00
	23 + Sonstige Investitionseinzahlungen	0,00	0	0	0	0	0	0	0,00
	<b>24 Summe der Einzahlungen aus Investitionstätigkeit</b>	<b>0,00</b>	<b>0</b>	<b>16.500</b>	<b>0</b>	<b>0</b>	<b>0</b>	<b>0</b>	<b>16.500,00</b>
	25 - Auszahlungen für Anlagevermögen	0,00	0	16.500	0	0	0	0	16.500,00
	26 - Auszahlungen für sonstige Ausleihungen und Kreditgewährungen	0,00	0	0	0	0	0	0	0,00
	27 - Sonstige Investitionsauszahlungen	0,00	0	0	0	0	0	0	0,00
	<b>28 Summe der Auszahlungen aus Investitionstätigkeit</b>	<b>0,00</b>	<b>0</b>	<b>16.500</b>	<b>0</b>	<b>0</b>	<b>0</b>	<b>0</b>	<b>16.500,00</b>
	darunter:								
	mit Verpflichtungsermächtigungen im Vorjahre bereits gebunden			0	0	0	0	0	
	neu veranschlagte Verpflichtungsermächtigungen				0	0	0	0	
	<b>29 Saldo der Ein- und Auszahlungen aus Investitionstätigkeit</b>	<b>0,00</b>	<b>0</b>	<b>0</b>	<b>0</b>	<b>0</b>	<b>0</b>	<b>0</b>	<b>0,00</b>

Teilhaushalt 3 Teilhaushalt 3 Bau- und Ordnungsamt

verantwortlich: Herr Freier

Investitionsübersicht

Teilhaushalt: 3

Nr.	Einzahlungs- und Auszahlungsarten (gemäß § 4 Absatz 6 GemHVO-Doppik)	Ergebnisse bis einschließlich des Haushaltsvorvorjahres 2022	Ansätze des Haushaltsjahres einschließlich Nachträge 2023	Ansatz des Haushaltsjahres 2024	Planungsdaten des Haushaltsfolgejahres 2025	Planungsdaten des zweiten Haushaltsfolgejahres 2026	Planungsdaten des dritten Haushaltsfolgejahres 2027	Planungsdaten der weiteren Haushaltsjahre bis zum Abschluss der Maßnahme	Gesamtein-/auszahlungen
		1	2	3	4	5	6	7	8
		in €							
<b>1140221001 Verkauf Flurstücke 100/6+100/7 Flur 1 Wilhelminenhof (Teilflächen)</b>									
	19 + Einzahlungen aus Investitionszuwendungen	0,00	0	0	0	0	0	0	0,00
	20 + Einzahlungen aus Beiträgen und ähnlichen Entgelten	0,00	0	0	0	0	0	0	0,00
	21 + Einzahlungen aus Anlagevermögen	0,00	0	0	0	0	0	0	0,00
	22 + Einzahlungen aus sonstigen Ausleihungen und Kreditgewährungen	0,00	0	0	0	0	0	0	0,00
	23 + Sonstige Investitionseinzahlungen	261.280,00	0	0	0	0	0	0	261.280,00
	<b>24 Summe der Einzahlungen aus Investitionstätigkeit</b>	<b>261.280,00</b>	<b>0</b>	<b>0</b>	<b>0</b>	<b>0</b>	<b>0</b>	<b>0</b>	<b>261.280,00</b>
	25 - Auszahlungen für Anlagevermögen	0,00	0	0	0	0	0	0	0,00
	26 - Auszahlungen für sonstige Ausleihungen und Kreditgewährungen	0,00	0	0	0	0	0	0	0,00
	27 - Sonstige Investitionsauszahlungen	0,00	0	0	0	0	0	0	0,00
	<b>28 Summe der Auszahlungen aus Investitionstätigkeit</b>	<b>0,00</b>	<b>0</b>	<b>0</b>	<b>0</b>	<b>0</b>	<b>0</b>	<b>0</b>	<b>0,00</b>
	darunter:								
	mit Verpflichtungsermächtigungen im Vorjahre bereits gebunden			0	0	0	0	0	
	neu veranschlagte Verpflichtungsermächtigungen				0	0	0	0	
	<b>29 Saldo der Ein- und Auszahlungen aus Investitionstätigkeit</b>	<b>261.280,00</b>	<b>0</b>	<b>0</b>	<b>0</b>	<b>0</b>	<b>0</b>	<b>0</b>	<b>261.280,00</b>
<b>1140221002 Verkauf Flurstück 47/41 Flur 1 Wilhelminenhof (Teilflächen)</b>									
	19 + Einzahlungen aus Investitionszuwendungen	0,00	0	0	0	0	0	0	0,00
	20 + Einzahlungen aus Beiträgen und ähnlichen Entgelten	0,00	0	0	0	0	0	0	0,00
	21 + Einzahlungen aus Anlagevermögen	0,00	0	0	0	0	0	0	0,00
	22 + Einzahlungen aus sonstigen Ausleihungen und Kreditgewährungen	0,00	0	0	0	0	0	0	0,00
	23 + Sonstige Investitionseinzahlungen	61.060,00	0	0	0	0	0	0	61.060,00
	<b>24 Summe der Einzahlungen aus Investitionstätigkeit</b>	<b>61.060,00</b>	<b>0</b>	<b>0</b>	<b>0</b>	<b>0</b>	<b>0</b>	<b>0</b>	<b>61.060,00</b>
	25 - Auszahlungen für Anlagevermögen	0,00	0	0	0	0	0	0	0,00
	26 - Auszahlungen für sonstige Ausleihungen und Kreditgewährungen	0,00	0	0	0	0	0	0	0,00
	27 - Sonstige Investitionsauszahlungen	0,00	0	0	0	0	0	0	0,00
	<b>28 Summe der Auszahlungen aus Investitionstätigkeit</b>	<b>0,00</b>	<b>0</b>	<b>0</b>	<b>0</b>	<b>0</b>	<b>0</b>	<b>0</b>	<b>0,00</b>
	darunter:								
	mit Verpflichtungsermächtigungen im Vorjahre bereits gebunden			0	0	0	0	0	
	neu veranschlagte Verpflichtungsermächtigungen				0	0	0	0	
	<b>29 Saldo der Ein- und Auszahlungen aus Investitionstätigkeit</b>	<b>61.060,00</b>	<b>0</b>	<b>0</b>	<b>0</b>	<b>0</b>	<b>0</b>	<b>0</b>	<b>61.060,00</b>
<b>1140222001 Verkauf Flurstück 29/44 Flur 2 Gülzow Teilfläche</b>									
	19 + Einzahlungen aus Investitionszuwendungen	0,00	0	0	0	0	0	0	0,00
	20 + Einzahlungen aus Beiträgen und ähnlichen Entgelten	0,00	0	0	0	0	0	0	0,00
	21 + Einzahlungen aus Anlagevermögen	0,00	0	0	0	0	0	0	0,00
	22 + Einzahlungen aus sonstigen Ausleihungen und Kreditgewährungen	0,00	0	0	0	0	0	0	0,00
	23 + Sonstige Investitionseinzahlungen	82.600,00	0	0	0	0	0	0	82.600,00
	<b>24 Summe der Einzahlungen aus Investitionstätigkeit</b>	<b>82.600,00</b>	<b>0</b>	<b>0</b>	<b>0</b>	<b>0</b>	<b>0</b>	<b>0</b>	<b>82.600,00</b>
	25 - Auszahlungen für Anlagevermögen	0,00	0	0	0	0	0	0	0,00
	26 - Auszahlungen für sonstige Ausleihungen und Kreditgewährungen	0,00	0	0	0	0	0	0	0,00
	27 - Sonstige Investitionsauszahlungen	0,00	0	0	0	0	0	0	0,00
	<b>28 Summe der Auszahlungen aus Investitionstätigkeit</b>	<b>0,00</b>	<b>0</b>	<b>0</b>	<b>0</b>	<b>0</b>	<b>0</b>	<b>0</b>	<b>0,00</b>
	darunter:								
	mit Verpflichtungsermächtigungen im Vorjahre bereits gebunden			0	0	0	0	0	
	neu veranschlagte Verpflichtungsermächtigungen				0	0	0	0	
	<b>29 Saldo der Ein- und Auszahlungen aus Investitionstätigkeit</b>	<b>82.600,00</b>	<b>0</b>	<b>0</b>	<b>0</b>	<b>0</b>	<b>0</b>	<b>0</b>	<b>82.600,00</b>
<b>1140222002 Verkauf Flurstück 17/5+195/1 Flur 1 Karcheez Teilflächen</b>									
	19 + Einzahlungen aus Investitionszuwendungen	0,00	0	0	0	0	0	0	0,00
	20 + Einzahlungen aus Beiträgen und ähnlichen Entgelten	0,00	0	0	0	0	0	0	0,00
	21 + Einzahlungen aus Anlagevermögen	0,00	0	0	0	0	0	0	0,00
	22 + Einzahlungen aus sonstigen Ausleihungen und Kreditgewährungen	0,00	0	0	0	0	0	0	0,00
	23 + Sonstige Investitionseinzahlungen	18.390,00	0	0	0	0	0	0	18.390,00
	<b>24 Summe der Einzahlungen aus Investitionstätigkeit</b>	<b>18.390,00</b>	<b>0</b>	<b>0</b>	<b>0</b>	<b>0</b>	<b>0</b>	<b>0</b>	<b>18.390,00</b>
	25 - Auszahlungen für Anlagevermögen	0,00	0	0	0	0	0	0	0,00
	26 - Auszahlungen für sonstige Ausleihungen und Kreditgewährungen	0,00	0	0	0	0	0	0	0,00
	27 - Sonstige Investitionsauszahlungen	0,00	0	0	0	0	0	0	0,00
	<b>28 Summe der Auszahlungen aus Investitionstätigkeit</b>	<b>0,00</b>	<b>0</b>	<b>0</b>	<b>0</b>	<b>0</b>	<b>0</b>	<b>0</b>	<b>0,00</b>
	darunter:								
	mit Verpflichtungsermächtigungen im Vorjahre bereits gebunden			0	0	0	0	0	
	neu veranschlagte Verpflichtungsermächtigungen				0	0	0	0	
	<b>29 Saldo der Ein- und Auszahlungen aus Investitionstätigkeit</b>	<b>18.390,00</b>	<b>0</b>	<b>0</b>	<b>0</b>	<b>0</b>	<b>0</b>	<b>0</b>	<b>18.390,00</b>

Teilhaushalt 3 Teilhaushalt 3 Bau- und Ordnungsamt

verantwortlich: Herr Freier

Nr.	Einzahlungs- und Auszahlungsarten (gemäß § 4 Absatz 6 GemHVO-Doppik)	Ergebnisse bis einschließlich des Haushaltsvorvorjahres 2022	Ansätze des Haushaltsjahres einschließlich Nachträge 2023	Ansatz des Haushaltsjahres 2024	Planungsdaten des Haushaltsfolgejahres 2025	Planungsdaten des zweiten Haushaltsfolgejahres 2026	Planungsdaten des dritten Haushaltsfolgejahres 2027	Planungsdaten der weiteren Haushaltsjahre bis zum Abschluss der Maßnahme	Gesamtein-/auszahlungen
		1	2	3	4	5	6	7	8
		in €							
<b>1140222003 Verkauf Flurstück 13/4 Flur 2 Hägerfelde</b>									
	19 + Einzahlungen aus Investitionszuwendungen	0,00	0	0	0	0	0	0	0,00
	20 + Einzahlungen aus Beiträgen und ähnlichen Entgelten	0,00	0	0	0	0	0	0	0,00
	21 + Einzahlungen aus Anlagevermögen	0,00	0	0	0	0	0	0	0,00
	22 + Einzahlungen aus sonstigen Ausleihungen und Kreditgewährungen	0,00	0	0	0	0	0	0	0,00
	23 + Sonstige Investitionseinzahlungen	5.500,00	0	0	0	0	0	0	5.500,00
	<b>24 Summe der Einzahlungen aus Investitionstätigkeit</b>	<b>5.500,00</b>	<b>0</b>	<b>0</b>	<b>0</b>	<b>0</b>	<b>0</b>	<b>0</b>	<b>5.500,00</b>
	25 - Auszahlungen für Anlagevermögen	0,00	0	0	0	0	0	0	0,00
	26 - Auszahlungen für sonstige Ausleihungen und Kreditgewährungen	0,00	0	0	0	0	0	0	0,00
	27 - Sonstige Investitionsauszahlungen	0,00	0	0	0	0	0	0	0,00
	<b>28 Summe der Auszahlungen aus Investitionstätigkeit</b>	<b>0,00</b>	<b>0</b>	<b>0</b>	<b>0</b>	<b>0</b>	<b>0</b>	<b>0</b>	<b>0,00</b>
	darunter:								
	mit Verpflichtungsermächtigungen im Vorjahre bereits gebunden			0	0	0	0	0	
	neu veranschlagte Verpflichtungsermächtigungen				0	0	0	0	
	<b>29 Saldo der Ein- und Auszahlungen aus Investitionstätigkeit</b>	<b>5.500,00</b>	<b>0</b>	<b>0</b>	<b>0</b>	<b>0</b>	<b>0</b>	<b>0</b>	<b>5.500,00</b>
<b>1140223001 Erwerb diverse Flurstücke für Schutzstreifen Gr. Uphaler See</b>									
	19 + Einzahlungen aus Investitionszuwendungen	0,00	60.000	0	0	0	0	0	60.000,00
	20 + Einzahlungen aus Beiträgen und ähnlichen Entgelten	0,00	0	0	0	0	0	0	0,00
	21 + Einzahlungen aus Anlagevermögen	0,00	0	0	0	0	0	0	0,00
	22 + Einzahlungen aus sonstigen Ausleihungen und Kreditgewährungen	0,00	0	0	0	0	0	0	0,00
	23 + Sonstige Investitionseinzahlungen	0,00	0	0	0	0	0	0	0,00
	<b>24 Summe der Einzahlungen aus Investitionstätigkeit</b>	<b>0,00</b>	<b>60.000</b>	<b>0</b>	<b>0</b>	<b>0</b>	<b>0</b>	<b>0</b>	<b>60.000,00</b>
	25 - Auszahlungen für Anlagevermögen	0,00	60.000	0	0	0	0	0	60.000,00
	26 - Auszahlungen für sonstige Ausleihungen und Kreditgewährungen	0,00	0	0	0	0	0	0	0,00
	27 - Sonstige Investitionsauszahlungen	0,00	0	0	0	0	0	0	0,00
	<b>28 Summe der Auszahlungen aus Investitionstätigkeit</b>	<b>0,00</b>	<b>60.000</b>	<b>0</b>	<b>0</b>	<b>0</b>	<b>0</b>	<b>0</b>	<b>60.000,00</b>
	darunter:								
	mit Verpflichtungsermächtigungen im Vorjahre bereits gebunden			0	0	0	0	0	
	neu veranschlagte Verpflichtungsermächtigungen				0	0	0	0	
	<b>29 Saldo der Ein- und Auszahlungen aus Investitionstätigkeit</b>	<b>0,00</b>	<b>0</b>	<b>0</b>	<b>0</b>	<b>0</b>	<b>0</b>	<b>0</b>	<b>0,00</b>
<b>1140223002 Verkauf Flurstücke 24/78+24/81 Flur 1 Gülzow</b>									
	19 + Einzahlungen aus Investitionszuwendungen	0,00	0	0	0	0	0	0	0,00
	20 + Einzahlungen aus Beiträgen und ähnlichen Entgelten	0,00	0	0	0	0	0	0	0,00
	21 + Einzahlungen aus Anlagevermögen	0,00	0	0	0	0	0	0	0,00
	22 + Einzahlungen aus sonstigen Ausleihungen und Kreditgewährungen	0,00	0	0	0	0	0	0	0,00
	23 + Sonstige Investitionseinzahlungen	0,00	0	0	0	0	0	0	0,00
	<b>24 Summe der Einzahlungen aus Investitionstätigkeit</b>	<b>0,00</b>	<b>0</b>	<b>0</b>	<b>0</b>	<b>0</b>	<b>0</b>	<b>0</b>	<b>0,00</b>
	25 - Auszahlungen für Anlagevermögen	0,00	0	0	0	0	0	0	0,00
	26 - Auszahlungen für sonstige Ausleihungen und Kreditgewährungen	0,00	0	0	0	0	0	0	0,00
	27 - Sonstige Investitionsauszahlungen	0,00	0	0	0	0	0	0	0,00
	<b>28 Summe der Auszahlungen aus Investitionstätigkeit</b>	<b>0,00</b>	<b>0</b>	<b>0</b>	<b>0</b>	<b>0</b>	<b>0</b>	<b>0</b>	<b>0,00</b>
	darunter:								
	mit Verpflichtungsermächtigungen im Vorjahre bereits gebunden			0	0	0	0	0	
	neu veranschlagte Verpflichtungsermächtigungen				0	0	0	0	
	<b>29 Saldo der Ein- und Auszahlungen aus Investitionstätigkeit</b>	<b>0,00</b>	<b>0</b>	<b>0</b>	<b>0</b>	<b>0</b>	<b>0</b>	<b>0</b>	<b>0,00</b>
<b>1140322001 Traktor</b>									
	19 + Einzahlungen aus Investitionszuwendungen	0,00	0	0	0	0	0	0	0,00
	20 + Einzahlungen aus Beiträgen und ähnlichen Entgelten	0,00	0	0	0	0	0	0	0,00
	21 + Einzahlungen aus Anlagevermögen	0,00	0	0	0	0	0	0	0,00
	22 + Einzahlungen aus sonstigen Ausleihungen und Kreditgewährungen	0,00	0	0	0	0	0	0	0,00
	23 + Sonstige Investitionseinzahlungen	0,00	0	0	0	0	0	0	0,00
	<b>24 Summe der Einzahlungen aus Investitionstätigkeit</b>	<b>0,00</b>	<b>0</b>	<b>0</b>	<b>0</b>	<b>0</b>	<b>0</b>	<b>0</b>	<b>0,00</b>
	25 - Auszahlungen für Anlagevermögen	54.800,00	0	0	0	0	0	0	54.800,00
	26 - Auszahlungen für sonstige Ausleihungen und Kreditgewährungen	0,00	0	0	0	0	0	0	0,00
	27 - Sonstige Investitionsauszahlungen	0,00	0	0	0	0	0	0	0,00
	<b>28 Summe der Auszahlungen aus Investitionstätigkeit</b>	<b>54.800,00</b>	<b>0</b>	<b>0</b>	<b>0</b>	<b>0</b>	<b>0</b>	<b>0</b>	<b>54.800,00</b>
	darunter:								
	mit Verpflichtungsermächtigungen im Vorjahre bereits gebunden			0	0	0	0	0	
	neu veranschlagte Verpflichtungsermächtigungen				0	0	0	0	
	<b>29 Saldo der Ein- und Auszahlungen aus Investitionstätigkeit</b>	<b>-54.800,00</b>	<b>0</b>	<b>0</b>	<b>0</b>	<b>0</b>	<b>0</b>	<b>0</b>	<b>-54.800,00</b>

Teilhaushalt 3 Teilhaushalt 3 Bau- und Ordnungsamt

verantwortlich: Herr Freier

Nr.	Einzahlungs- und Auszahlungsarten (gemäß § 4 Absatz 6 GemHVO-Doppik)	Ergebnisse bis einschließlich des Haushaltsvorjahres 2022	Ansätze des Haushaltsjahres einschließlich Nachträge 2023	Ansatz des Haushaltsjahres 2024	Planungsdaten des Haushaltsfolgejahres 2025	Planungsdaten des zweiten Haushaltsfolgejahres 2026	Planungsdaten des dritten Haushaltsfolgejahres 2027	Planungsdaten der weiteren Haushaltsjahre bis zum Abschluss der Maßnahme	Gesamtein-/auszahlungen
		1	2	3	4	5	6	7	8
		in €							
<b>1140322002 Gartenfräse/Motormäher</b>									
	19 + Einzahlungen aus Investitionszuwendungen	0,00	0	0	0	0	0	0	0,00
	20 + Einzahlungen aus Beiträgen und ähnlichen Entgelten	0,00	0	0	0	0	0	0	0,00
	21 + Einzahlungen aus Anlagevermögen	0,00	0	0	0	0	0	0	0,00
	22 + Einzahlungen aus sonstigen Ausleihungen und Kreditgewährungen	0,00	0	0	0	0	0	0	0,00
	23 + Sonstige Investitionseinzahlungen	0,00	0	0	0	0	0	0	0,00
	<b>24 Summe der Einzahlungen aus Investitionstätigkeit</b>	<b>0,00</b>	<b>0</b>	<b>0</b>	<b>0</b>	<b>0</b>	<b>0</b>	<b>0</b>	<b>0,00</b>
	25 - Auszahlungen für Anlagevermögen	2.997,61	0	0	0	0	0	0	2.997,61
	26 - Auszahlungen für sonstige Ausleihungen und Kreditgewährungen	0,00	0	0	0	0	0	0	0,00
	27 - Sonstige Investitionsauszahlungen	0,00	0	0	0	0	0	0	0,00
	<b>28 Summe der Auszahlungen aus Investitionstätigkeit</b>	<b>2.997,61</b>	<b>0</b>	<b>0</b>	<b>0</b>	<b>0</b>	<b>0</b>	<b>0</b>	<b>2.997,61</b>
	darunter:								
	mit Verpflichtungsermächtigungen im Vorjahren bereits gebunden			0	0	0	0	0	
	neu veranschlagte Verpflichtungsermächtigungen				0	0	0	0	
	<b>29 Saldo der Ein- und Auszahlungen aus Investitionstätigkeit</b>	<b>-2.997,61</b>	<b>0</b>	<b>0</b>	<b>0</b>	<b>0</b>	<b>0</b>	<b>0</b>	<b>-2.997,61</b>
<b>1140322003 Motorsense</b>									
	19 + Einzahlungen aus Investitionszuwendungen	0,00	0	0	0	0	0	0	0,00
	20 + Einzahlungen aus Beiträgen und ähnlichen Entgelten	0,00	0	0	0	0	0	0	0,00
	21 + Einzahlungen aus Anlagevermögen	0,00	0	0	0	0	0	0	0,00
	22 + Einzahlungen aus sonstigen Ausleihungen und Kreditgewährungen	0,00	0	0	0	0	0	0	0,00
	23 + Sonstige Investitionseinzahlungen	0,00	0	0	0	0	0	0	0,00
	<b>24 Summe der Einzahlungen aus Investitionstätigkeit</b>	<b>0,00</b>	<b>0</b>	<b>0</b>	<b>0</b>	<b>0</b>	<b>0</b>	<b>0</b>	<b>0,00</b>
	25 - Auszahlungen für Anlagevermögen	900,00	0	0	0	0	0	0	900,00
	26 - Auszahlungen für sonstige Ausleihungen und Kreditgewährungen	0,00	0	0	0	0	0	0	0,00
	27 - Sonstige Investitionsauszahlungen	0,00	0	0	0	0	0	0	0,00
	<b>28 Summe der Auszahlungen aus Investitionstätigkeit</b>	<b>900,00</b>	<b>0</b>	<b>0</b>	<b>0</b>	<b>0</b>	<b>0</b>	<b>0</b>	<b>900,00</b>
	darunter:								
	mit Verpflichtungsermächtigungen im Vorjahren bereits gebunden			0	0	0	0	0	
	neu veranschlagte Verpflichtungsermächtigungen				0	0	0	0	
	<b>29 Saldo der Ein- und Auszahlungen aus Investitionstätigkeit</b>	<b>-900,00</b>	<b>0</b>	<b>0</b>	<b>0</b>	<b>0</b>	<b>0</b>	<b>0</b>	<b>-900,00</b>
<b>1140322004 Unkrautkralle</b>									
	19 + Einzahlungen aus Investitionszuwendungen	0,00	0	0	0	0	0	0	0,00
	20 + Einzahlungen aus Beiträgen und ähnlichen Entgelten	0,00	0	0	0	0	0	0	0,00
	21 + Einzahlungen aus Anlagevermögen	0,00	0	0	0	0	0	0	0,00
	22 + Einzahlungen aus sonstigen Ausleihungen und Kreditgewährungen	0,00	0	0	0	0	0	0	0,00
	23 + Sonstige Investitionseinzahlungen	0,00	0	0	0	0	0	0	0,00
	<b>24 Summe der Einzahlungen aus Investitionstätigkeit</b>	<b>0,00</b>	<b>0</b>	<b>0</b>	<b>0</b>	<b>0</b>	<b>0</b>	<b>0</b>	<b>0,00</b>
	25 - Auszahlungen für Anlagevermögen	740,44	0	0	0	0	0	0	740,44
	26 - Auszahlungen für sonstige Ausleihungen und Kreditgewährungen	0,00	0	0	0	0	0	0	0,00
	27 - Sonstige Investitionsauszahlungen	0,00	0	0	0	0	0	0	0,00
	<b>28 Summe der Auszahlungen aus Investitionstätigkeit</b>	<b>740,44</b>	<b>0</b>	<b>0</b>	<b>0</b>	<b>0</b>	<b>0</b>	<b>0</b>	<b>740,44</b>
	darunter:								
	mit Verpflichtungsermächtigungen im Vorjahren bereits gebunden			0	0	0	0	0	
	neu veranschlagte Verpflichtungsermächtigungen				0	0	0	0	
	<b>29 Saldo der Ein- und Auszahlungen aus Investitionstätigkeit</b>	<b>-740,44</b>	<b>0</b>	<b>0</b>	<b>0</b>	<b>0</b>	<b>0</b>	<b>0</b>	<b>-740,44</b>
<b>1140323001 GWG-Ausstattung unter 410 € netto</b>									
	19 + Einzahlungen aus Investitionszuwendungen	0,00	0	0	0	0	0	0	0,00
	20 + Einzahlungen aus Beiträgen und ähnlichen Entgelten	0,00	0	0	0	0	0	0	0,00
	21 + Einzahlungen aus Anlagevermögen	0,00	0	0	0	0	0	0	0,00
	22 + Einzahlungen aus sonstigen Ausleihungen und Kreditgewährungen	0,00	0	0	0	0	0	0	0,00
	23 + Sonstige Investitionseinzahlungen	0,00	0	0	0	0	0	0	0,00
	<b>24 Summe der Einzahlungen aus Investitionstätigkeit</b>	<b>0,00</b>	<b>0</b>	<b>0</b>	<b>0</b>	<b>0</b>	<b>0</b>	<b>0</b>	<b>0,00</b>
	25 - Auszahlungen für Anlagevermögen	0,00	0	0	0	0	0	0	0,00
	26 - Auszahlungen für sonstige Ausleihungen und Kreditgewährungen	0,00	0	0	0	0	0	0	0,00
	27 - Sonstige Investitionsauszahlungen	0,00	0	0	0	0	0	0	0,00
	<b>28 Summe der Auszahlungen aus Investitionstätigkeit</b>	<b>0,00</b>	<b>0</b>	<b>0</b>	<b>0</b>	<b>0</b>	<b>0</b>	<b>0</b>	<b>0,00</b>
	darunter:								
	mit Verpflichtungsermächtigungen im Vorjahren bereits gebunden			0	0	0	0	0	
	neu veranschlagte Verpflichtungsermächtigungen				0	0	0	0	
	<b>29 Saldo der Ein- und Auszahlungen aus Investitionstätigkeit</b>	<b>0,00</b>	<b>0</b>	<b>0</b>	<b>0</b>	<b>0</b>	<b>0</b>	<b>0</b>	<b>0,00</b>

Teilhaushalt 3 Teilhaushalt 3 Bau- und Ordnungsamt

verantwortlich: Herr Freier

Nr.	Einzahlungs- und Auszahlungsarten (gemäß § 4 Absatz 6 GemHVO-Doppik)	Ergebnisse bis einschließlich des Haushaltsvorvorjahres 2022	Ansätze des Haushaltsjahres einschließlich Nachträge 2023	Ansatz des Haushaltsjahres 2024	Planungsdaten des Haushaltsfolgejahres 2025	Planungsdaten des zweiten Haushaltsfolgejahres 2026	Planungsdaten des dritten Haushaltsfolgejahres 2027	Planungsdaten der weiteren Haushaltsjahre bis zum Abschluss der Maßnahme	Gesamtein-/ -auszahlungen
		1	2	3	4	5	6	7	8
		in €							
<b>1260522001 Tragkraftspritzenfahrzeug TSF-W</b>									
	19 + Einzahlungen aus Investitionszuwendungen	112.524,14	0	0	0	0	0	0	112.524,14
	20 + Einzahlungen aus Beiträgen und ähnlichen Entgelten	0,00	0	0	0	0	0	0	0,00
	21 + Einzahlungen aus Anlagevermögen	0,00	0	0	0	0	0	0	0,00
	22 + Einzahlungen aus sonstigen Ausleihungen und Kreditgewährungen	0,00	0	0	0	0	0	0	0,00
	23 + Sonstige Investitionseinzahlungen	0,00	0	0	0	0	0	0	0,00
	<b>24 Summe der Einzahlungen aus Investitionstätigkeit</b>	<b>112.524,14</b>	<b>0</b>	<b>0</b>	<b>0</b>	<b>0</b>	<b>0</b>	<b>0</b>	<b>112.524,14</b>
	25 - Auszahlungen für Anlagevermögen	160.790,77	0	0	0	0	0	0	160.790,77
	26 - Auszahlungen für sonstige Ausleihungen und Kreditgewährungen	0,00	0	0	0	0	0	0	0,00
	27 - Sonstige Investitionsauszahlungen	0,00	0	0	0	0	0	0	0,00
	<b>28 Summe der Auszahlungen aus Investitionstätigkeit</b>	<b>160.790,77</b>	<b>0</b>	<b>0</b>	<b>0</b>	<b>0</b>	<b>0</b>	<b>0</b>	<b>160.790,77</b>
	darunter:								
	mit Verpflichtungsermächtigungen im Vorjahre bereits gebunden			0	0	0	0	0	
	neu veranschlagte Verpflichtungsermächtigungen				0	0	0	0	
	<b>29 Saldo der Ein- und Auszahlungen aus Investitionstätigkeit</b>	<b>-48.266,63</b>	<b>0</b>	<b>0</b>	<b>0</b>	<b>0</b>	<b>0</b>	<b>0</b>	<b>-48.266,63</b>
<b>1260522002 GWG-Ausstattung unter 410 € netto</b>									
	19 + Einzahlungen aus Investitionszuwendungen	0,00	0	0	0	0	0	0	0,00
	20 + Einzahlungen aus Beiträgen und ähnlichen Entgelten	0,00	0	0	0	0	0	0	0,00
	21 + Einzahlungen aus Anlagevermögen	0,00	0	0	0	0	0	0	0,00
	22 + Einzahlungen aus sonstigen Ausleihungen und Kreditgewährungen	0,00	0	0	0	0	0	0	0,00
	23 + Sonstige Investitionseinzahlungen	0,00	0	0	0	0	0	0	0,00
	<b>24 Summe der Einzahlungen aus Investitionstätigkeit</b>	<b>0,00</b>	<b>0</b>	<b>0</b>	<b>0</b>	<b>0</b>	<b>0</b>	<b>0</b>	<b>0,00</b>
	25 - Auszahlungen für Anlagevermögen	88,54	0	0	0	0	0	0	88,54
	26 - Auszahlungen für sonstige Ausleihungen und Kreditgewährungen	0,00	0	0	0	0	0	0	0,00
	27 - Sonstige Investitionsauszahlungen	0,00	0	0	0	0	0	0	0,00
	<b>28 Summe der Auszahlungen aus Investitionstätigkeit</b>	<b>88,54</b>	<b>0</b>	<b>0</b>	<b>0</b>	<b>0</b>	<b>0</b>	<b>0</b>	<b>88,54</b>
	darunter:								
	mit Verpflichtungsermächtigungen im Vorjahre bereits gebunden			0	0	0	0	0	
	neu veranschlagte Verpflichtungsermächtigungen				0	0	0	0	
	<b>29 Saldo der Ein- und Auszahlungen aus Investitionstätigkeit</b>	<b>-88,54</b>	<b>0</b>	<b>0</b>	<b>0</b>	<b>0</b>	<b>0</b>	<b>0</b>	<b>-88,54</b>
<b>1260523001 Küchenzeile</b>									
	19 + Einzahlungen aus Investitionszuwendungen	0,00	0	0	0	0	0	0	0,00
	20 + Einzahlungen aus Beiträgen und ähnlichen Entgelten	0,00	0	0	0	0	0	0	0,00
	21 + Einzahlungen aus Anlagevermögen	0,00	0	0	0	0	0	0	0,00
	22 + Einzahlungen aus sonstigen Ausleihungen und Kreditgewährungen	0,00	0	0	0	0	0	0	0,00
	23 + Sonstige Investitionseinzahlungen	0,00	0	0	0	0	0	0	0,00
	<b>24 Summe der Einzahlungen aus Investitionstätigkeit</b>	<b>0,00</b>	<b>0</b>	<b>0</b>	<b>0</b>	<b>0</b>	<b>0</b>	<b>0</b>	<b>0,00</b>
	25 - Auszahlungen für Anlagevermögen	0,00	2.000	0	0	0	0	0	2.000,00
	26 - Auszahlungen für sonstige Ausleihungen und Kreditgewährungen	0,00	0	0	0	0	0	0	0,00
	27 - Sonstige Investitionsauszahlungen	0,00	0	0	0	0	0	0	0,00
	<b>28 Summe der Auszahlungen aus Investitionstätigkeit</b>	<b>0,00</b>	<b>2.000</b>	<b>0</b>	<b>0</b>	<b>0</b>	<b>0</b>	<b>0</b>	<b>2.000,00</b>
	darunter:								
	mit Verpflichtungsermächtigungen im Vorjahre bereits gebunden			0	0	0	0	0	
	neu veranschlagte Verpflichtungsermächtigungen				0	0	0	0	
	<b>29 Saldo der Ein- und Auszahlungen aus Investitionstätigkeit</b>	<b>0,00</b>	<b>-2.000</b>	<b>0</b>	<b>0</b>	<b>0</b>	<b>0</b>	<b>0</b>	<b>-2.000,00</b>
<b>1260524001 Mannschaftswagen MTW</b>									
	19 + Einzahlungen aus Investitionszuwendungen	0,00	0	0	0	0	0	0	0,00
	20 + Einzahlungen aus Beiträgen und ähnlichen Entgelten	0,00	0	0	0	0	0	0	0,00
	21 + Einzahlungen aus Anlagevermögen	0,00	0	0	0	0	0	0	0,00
	22 + Einzahlungen aus sonstigen Ausleihungen und Kreditgewährungen	0,00	0	0	0	0	0	0	0,00
	23 + Sonstige Investitionseinzahlungen	0,00	0	0	0	0	0	0	0,00
	<b>24 Summe der Einzahlungen aus Investitionstätigkeit</b>	<b>0,00</b>	<b>0</b>	<b>0</b>	<b>0</b>	<b>0</b>	<b>0</b>	<b>0</b>	<b>0,00</b>
	25 - Auszahlungen für Anlagevermögen	0,00	0	50.000	0	0	0	0	50.000,00
	26 - Auszahlungen für sonstige Ausleihungen und Kreditgewährungen	0,00	0	0	0	0	0	0	0,00
	27 - Sonstige Investitionsauszahlungen	0,00	0	0	0	0	0	0	0,00
	<b>28 Summe der Auszahlungen aus Investitionstätigkeit</b>	<b>0,00</b>	<b>0</b>	<b>50.000</b>	<b>0</b>	<b>0</b>	<b>0</b>	<b>0</b>	<b>50.000,00</b>
	darunter:								
	mit Verpflichtungsermächtigungen im Vorjahre bereits gebunden			0	0	0	0	0	
	neu veranschlagte Verpflichtungsermächtigungen				0	0	0	0	
	<b>29 Saldo der Ein- und Auszahlungen aus Investitionstätigkeit</b>	<b>0,00</b>	<b>0</b>	<b>-50.000</b>	<b>0</b>	<b>0</b>	<b>0</b>	<b>0</b>	<b>-50.000,00</b>



Teilhaushalt 3 Teilhaushalt 3 Bau- und Ordnungsamt

verantwortlich: Herr Freier

Nr.	Einzahlungs- und Auszahlungsarten (gemäß § 4 Absatz 6 GemHVO-Doppik)	Ergebnisse bis einschließlich des Haushaltsvorjahres 2022	Ansätze des Haushaltsjahres einschließlich Nachträge 2023	Ansatz des Haushaltsjahres 2024	Planungsdaten des Haushaltsfolgejahres 2025	Planungsdaten des zweiten Haushaltsfolgejahres 2026	Planungsdaten des dritten Haushaltsfolgejahres 2027	Planungsdaten der weiteren Haushaltsjahre bis zum Abschluss der Maßnahme	Gesamtein-/auszahlungen
		1	2	3	4	5	6	7	8
		in €							
<b>1260524002 Flachsaugkorb</b>									
	19 + Einzahlungen aus Investitionszuwendungen	0,00	0	0	0	0	0	0	0,00
	20 + Einzahlungen aus Beiträgen und ähnlichen Entgelten	0,00	0	0	0	0	0	0	0,00
	21 + Einzahlungen aus Anlagevermögen	0,00	0	0	0	0	0	0	0,00
	22 + Einzahlungen aus sonstigen Ausleihungen und Kreditgewährungen	0,00	0	0	0	0	0	0	0,00
	23 + Sonstige Investitionseinzahlungen	0,00	0	0	0	0	0	0	0,00
	<b>24 Summe der Einzahlungen aus Investitionstätigkeit</b>	<b>0,00</b>	<b>0</b>	<b>0</b>	<b>0</b>	<b>0</b>	<b>0</b>	<b>0</b>	<b>0,00</b>
	25 - Auszahlungen für Anlagevermögen	0,00	0	700	0	0	0	0	700,00
	26 - Auszahlungen für sonstige Ausleihungen und Kreditgewährungen	0,00	0	0	0	0	0	0	0,00
	27 - Sonstige Investitionsauszahlungen	0,00	0	0	0	0	0	0	0,00
	<b>28 Summe der Auszahlungen aus Investitionstätigkeit</b>	<b>0,00</b>	<b>0</b>	<b>700</b>	<b>0</b>	<b>0</b>	<b>0</b>	<b>0</b>	<b>700,00</b>
	darunter:								
	mit Verpflichtungsermächtigungen im Vorjahre bereits gebunden			0	0	0	0	0	
	neu veranschlagte Verpflichtungsermächtigungen				0	0	0	0	
	<b>29 Saldo der Ein- und Auszahlungen aus Investitionstätigkeit</b>	<b>0,00</b>	<b>0</b>	<b>-700</b>	<b>0</b>	<b>0</b>	<b>0</b>	<b>0</b>	<b>-700,00</b>
<b>1260524003 GWG-Ausstattung unter 410 € netto</b>									
	19 + Einzahlungen aus Investitionszuwendungen	0,00	0	0	0	0	0	0	0,00
	20 + Einzahlungen aus Beiträgen und ähnlichen Entgelten	0,00	0	0	0	0	0	0	0,00
	21 + Einzahlungen aus Anlagevermögen	0,00	0	0	0	0	0	0	0,00
	22 + Einzahlungen aus sonstigen Ausleihungen und Kreditgewährungen	0,00	0	0	0	0	0	0	0,00
	23 + Sonstige Investitionseinzahlungen	0,00	0	0	0	0	0	0	0,00
	<b>24 Summe der Einzahlungen aus Investitionstätigkeit</b>	<b>0,00</b>	<b>0</b>	<b>0</b>	<b>0</b>	<b>0</b>	<b>0</b>	<b>0</b>	<b>0,00</b>
	25 - Auszahlungen für Anlagevermögen	0,00	0	1.200	0	0	0	0	1.200,00
	26 - Auszahlungen für sonstige Ausleihungen und Kreditgewährungen	0,00	0	0	0	0	0	0	0,00
	27 - Sonstige Investitionsauszahlungen	0,00	0	0	0	0	0	0	0,00
	<b>28 Summe der Auszahlungen aus Investitionstätigkeit</b>	<b>0,00</b>	<b>0</b>	<b>1.200</b>	<b>0</b>	<b>0</b>	<b>0</b>	<b>0</b>	<b>1.200,00</b>
	darunter:								
	mit Verpflichtungsermächtigungen im Vorjahre bereits gebunden			0	0	0	0	0	
	neu veranschlagte Verpflichtungsermächtigungen				0	0	0	0	
	<b>29 Saldo der Ein- und Auszahlungen aus Investitionstätigkeit</b>	<b>0,00</b>	<b>0</b>	<b>-1.200</b>	<b>0</b>	<b>0</b>	<b>0</b>	<b>0</b>	<b>-1.200,00</b>
<b>1260524004 Notstromanlage</b>									
	19 + Einzahlungen aus Investitionszuwendungen	0,00	0	16.500	0	0	0	0	16.500,00
	20 + Einzahlungen aus Beiträgen und ähnlichen Entgelten	0,00	0	0	0	0	0	0	0,00
	21 + Einzahlungen aus Anlagevermögen	0,00	0	0	0	0	0	0	0,00
	22 + Einzahlungen aus sonstigen Ausleihungen und Kreditgewährungen	0,00	0	0	0	0	0	0	0,00
	23 + Sonstige Investitionseinzahlungen	0,00	0	0	0	0	0	0	0,00
	<b>24 Summe der Einzahlungen aus Investitionstätigkeit</b>	<b>0,00</b>	<b>0</b>	<b>16.500</b>	<b>0</b>	<b>0</b>	<b>0</b>	<b>0</b>	<b>16.500,00</b>
	25 - Auszahlungen für Anlagevermögen	0,00	0	16.500	0	0	0	0	16.500,00
	26 - Auszahlungen für sonstige Ausleihungen und Kreditgewährungen	0,00	0	0	0	0	0	0	0,00
	27 - Sonstige Investitionsauszahlungen	0,00	0	0	0	0	0	0	0,00
	<b>28 Summe der Auszahlungen aus Investitionstätigkeit</b>	<b>0,00</b>	<b>0</b>	<b>16.500</b>	<b>0</b>	<b>0</b>	<b>0</b>	<b>0</b>	<b>16.500,00</b>
	darunter:								
	mit Verpflichtungsermächtigungen im Vorjahre bereits gebunden			0	0	0	0	0	
	neu veranschlagte Verpflichtungsermächtigungen				0	0	0	0	
	<b>29 Saldo der Ein- und Auszahlungen aus Investitionstätigkeit</b>	<b>0,00</b>	<b>0</b>	<b>0</b>	<b>0</b>	<b>0</b>	<b>0</b>	<b>0</b>	<b>0,00</b>
<b>1260525001 Umbau Anhänger</b>									
	19 + Einzahlungen aus Investitionszuwendungen	0,00	0	0	0	0	0	0	0,00
	20 + Einzahlungen aus Beiträgen und ähnlichen Entgelten	0,00	0	0	0	0	0	0	0,00
	21 + Einzahlungen aus Anlagevermögen	0,00	0	0	0	0	0	0	0,00
	22 + Einzahlungen aus sonstigen Ausleihungen und Kreditgewährungen	0,00	0	0	0	0	0	0	0,00
	23 + Sonstige Investitionseinzahlungen	0,00	0	0	0	0	0	0	0,00
	<b>24 Summe der Einzahlungen aus Investitionstätigkeit</b>	<b>0,00</b>	<b>0</b>	<b>0</b>	<b>0</b>	<b>0</b>	<b>0</b>	<b>0</b>	<b>0,00</b>
	25 - Auszahlungen für Anlagevermögen	0,00	0	0	11.000	0	0	0	11.000,00
	26 - Auszahlungen für sonstige Ausleihungen und Kreditgewährungen	0,00	0	0	0	0	0	0	0,00
	27 - Sonstige Investitionsauszahlungen	0,00	0	0	0	0	0	0	0,00
	<b>28 Summe der Auszahlungen aus Investitionstätigkeit</b>	<b>0,00</b>	<b>0</b>	<b>0</b>	<b>11.000</b>	<b>0</b>	<b>0</b>	<b>0</b>	<b>11.000,00</b>
	darunter:								
	mit Verpflichtungsermächtigungen im Vorjahre bereits gebunden			0	0	0	0	0	
	neu veranschlagte Verpflichtungsermächtigungen				0	0	0	0	
	<b>29 Saldo der Ein- und Auszahlungen aus Investitionstätigkeit</b>	<b>0,00</b>	<b>0</b>	<b>0</b>	<b>-11.000</b>	<b>0</b>	<b>0</b>	<b>0</b>	<b>-11.000,00</b>

Teilhaushalt 3 Teilhaushalt 3 Bau- und Ordnungsamt

verantwortlich: Herr Freier

Nr.	Einzahlungs- und Auszahlungsarten (gemäß § 4 Absatz 6 GemHVO-Doppik)	Ergebnisse bis einschließlich des Haushaltsvorvorjahres 2022	Ansätze des Haushaltsjahres einschließlich Nachträge 2023	Ansatz des Haushaltsjahres 2024	Planungsdaten des Haushaltsfolgejahres 2025	Planungsdaten des zweiten Haushaltsfolgejahres 2026	Planungsdaten des dritten Haushaltsfolgejahres 2027	Planungsdaten der weiteren Haushaltsjahre bis zum Abschluss der Maßnahme	Gesamtein-/ -auszahlungen
		1	2	3	4	5	6	7	8
		in €							
<b>1260622001 Sanierung DGH + Erweiterung FFw-gerätehaus Karcheez</b>									
	19 + Einzahlungen aus Investitionszuwendungen	479.625,00	0	0	0	0	0	0	479.625,00
	20 + Einzahlungen aus Beiträgen und ähnlichen Entgelten	0,00	0	0	0	0	0	0	0,00
	21 + Einzahlungen aus Anlagevermögen	0,00	0	0	0	0	0	0	0,00
	22 + Einzahlungen aus sonstigen Ausleihungen und Kreditgewährungen	0,00	0	0	0	0	0	0	0,00
	23 + Sonstige Investitionseinzahlungen	0,00	0	0	0	0	0	0	0,00
	<b>24 Summe der Einzahlungen aus Investitionstätigkeit</b>	<b>479.625,00</b>	<b>0</b>	<b>0</b>	<b>0</b>	<b>0</b>	<b>0</b>	<b>0</b>	<b>479.625,00</b>
	25 - Auszahlungen für Anlagevermögen	795.590,68	0	0	0	0	0	0	795.590,68
	26 - Auszahlungen für sonstige Ausleihungen und Kreditgewährungen	0,00	0	0	0	0	0	0	0,00
	27 - Sonstige Investitionsauszahlungen	0,00	0	0	0	0	0	0	0,00
	<b>28 Summe der Auszahlungen aus Investitionstätigkeit</b>	<b>795.590,68</b>	<b>0</b>	<b>0</b>	<b>0</b>	<b>0</b>	<b>0</b>	<b>0</b>	<b>795.590,68</b>
	darunter:								
	mit Verpflichtungsermächtigungen im Vorjahre bereits gebunden			0	0	0	0	0	
	neu veranschlagte Verpflichtungsermächtigungen				0	0	0	0	
	<b>29 Saldo der Ein- und Auszahlungen aus Investitionstätigkeit</b>	<b>-315.965,68</b>	<b>0</b>	<b>0</b>	<b>0</b>	<b>0</b>	<b>0</b>	<b>0</b>	<b>-315.965,68</b>
<b>1260622002 Löschgruppenfahrzeug LF 20</b>									
	19 + Einzahlungen aus Investitionszuwendungen	0,00	0	0	0	0	0	0	0,00
	20 + Einzahlungen aus Beiträgen und ähnlichen Entgelten	0,00	0	0	0	0	0	0	0,00
	21 + Einzahlungen aus Anlagevermögen	0,00	0	0	0	0	0	0	0,00
	22 + Einzahlungen aus sonstigen Ausleihungen und Kreditgewährungen	0,00	0	0	0	0	0	0	0,00
	23 + Sonstige Investitionseinzahlungen	0,00	0	0	0	0	0	0	0,00
	<b>24 Summe der Einzahlungen aus Investitionstätigkeit</b>	<b>0,00</b>	<b>0</b>	<b>0</b>	<b>0</b>	<b>0</b>	<b>0</b>	<b>0</b>	<b>0,00</b>
	25 - Auszahlungen für Anlagevermögen	0,00	0	0	0	0	0	0	0,00
	26 - Auszahlungen für sonstige Ausleihungen und Kreditgewährungen	0,00	0	0	0	0	0	0	0,00
	27 - Sonstige Investitionsauszahlungen	0,00	0	0	0	0	0	0	0,00
	<b>28 Summe der Auszahlungen aus Investitionstätigkeit</b>	<b>0,00</b>	<b>0</b>	<b>0</b>	<b>0</b>	<b>0</b>	<b>0</b>	<b>0</b>	<b>0,00</b>
	darunter:								
	mit Verpflichtungsermächtigungen im Vorjahre bereits gebunden			0	0	0	0	0	
	neu veranschlagte Verpflichtungsermächtigungen				0	0	0	0	
	<b>29 Saldo der Ein- und Auszahlungen aus Investitionstätigkeit</b>	<b>0,00</b>	<b>0</b>	<b>0</b>	<b>0</b>	<b>0</b>	<b>0</b>	<b>0</b>	<b>0,00</b>
<b>1260622003 Atemschutzgerät</b>									
	19 + Einzahlungen aus Investitionszuwendungen	0,00	0	0	0	0	0	0	0,00
	20 + Einzahlungen aus Beiträgen und ähnlichen Entgelten	0,00	0	0	0	0	0	0	0,00
	21 + Einzahlungen aus Anlagevermögen	0,00	0	0	0	0	0	0	0,00
	22 + Einzahlungen aus sonstigen Ausleihungen und Kreditgewährungen	0,00	0	0	0	0	0	0	0,00
	23 + Sonstige Investitionseinzahlungen	0,00	0	0	0	0	0	0	0,00
	<b>24 Summe der Einzahlungen aus Investitionstätigkeit</b>	<b>0,00</b>	<b>0</b>	<b>0</b>	<b>0</b>	<b>0</b>	<b>0</b>	<b>0</b>	<b>0,00</b>
	25 - Auszahlungen für Anlagevermögen	0,00	0	0	0	0	0	0	0,00
	26 - Auszahlungen für sonstige Ausleihungen und Kreditgewährungen	0,00	0	0	0	0	0	0	0,00
	27 - Sonstige Investitionsauszahlungen	0,00	0	0	0	0	0	0	0,00
	<b>28 Summe der Auszahlungen aus Investitionstätigkeit</b>	<b>0,00</b>	<b>0</b>	<b>0</b>	<b>0</b>	<b>0</b>	<b>0</b>	<b>0</b>	<b>0,00</b>
	darunter:								
	mit Verpflichtungsermächtigungen im Vorjahre bereits gebunden			0	0	0	0	0	
	neu veranschlagte Verpflichtungsermächtigungen				0	0	0	0	
	<b>29 Saldo der Ein- und Auszahlungen aus Investitionstätigkeit</b>	<b>0,00</b>	<b>0</b>	<b>0</b>	<b>0</b>	<b>0</b>	<b>0</b>	<b>0</b>	<b>0,00</b>
<b>1260622004 Lagerregal</b>									
	19 + Einzahlungen aus Investitionszuwendungen	0,00	0	0	0	0	0	0	0,00
	20 + Einzahlungen aus Beiträgen und ähnlichen Entgelten	0,00	0	0	0	0	0	0	0,00
	21 + Einzahlungen aus Anlagevermögen	0,00	0	0	0	0	0	0	0,00
	22 + Einzahlungen aus sonstigen Ausleihungen und Kreditgewährungen	0,00	0	0	0	0	0	0	0,00
	23 + Sonstige Investitionseinzahlungen	0,00	0	0	0	0	0	0	0,00
	<b>24 Summe der Einzahlungen aus Investitionstätigkeit</b>	<b>0,00</b>	<b>0</b>	<b>0</b>	<b>0</b>	<b>0</b>	<b>0</b>	<b>0</b>	<b>0,00</b>
	25 - Auszahlungen für Anlagevermögen	874,61	0	0	0	0	0	0	874,61
	26 - Auszahlungen für sonstige Ausleihungen und Kreditgewährungen	0,00	0	0	0	0	0	0	0,00
	27 - Sonstige Investitionsauszahlungen	0,00	0	0	0	0	0	0	0,00
	<b>28 Summe der Auszahlungen aus Investitionstätigkeit</b>	<b>874,61</b>	<b>0</b>	<b>0</b>	<b>0</b>	<b>0</b>	<b>0</b>	<b>0</b>	<b>874,61</b>
	darunter:								
	mit Verpflichtungsermächtigungen im Vorjahre bereits gebunden			0	0	0	0	0	
	neu veranschlagte Verpflichtungsermächtigungen				0	0	0	0	
	<b>29 Saldo der Ein- und Auszahlungen aus Investitionstätigkeit</b>	<b>-874,61</b>	<b>0</b>	<b>0</b>	<b>0</b>	<b>0</b>	<b>0</b>	<b>0</b>	<b>-874,61</b>

Teilhaushalt 3 Teilhaushalt 3 Bau- und Ordnungsamt

verantwortlich: Herr Freier

Nr.	Einzahlungs- und Auszahlungsarten (gemäß § 4 Absatz 6 GemHVO-Doppik)	Ergebnisse bis einschließlich des Haushaltsvorjahres 2022	Ansätze des Haushaltsjahres einschließlich Nachträge 2023	Ansatz des Haushaltsjahres 2024	Planungsdaten des Haushaltsfolgejahres 2025	Planungsdaten des zweiten Haushaltsfolgejahres 2026	Planungsdaten des dritten Haushaltsfolgejahres 2027	Planungsdaten der weiteren Haushaltsjahre bis zum Abschluss der Maßnahme	Gesamtein-/auszahlungen
		1	2	3	4	5	6	7	8
		in €							
<b>1260623001 Atemschutzgeräte 2 Stk.</b>									
	19 + Einzahlungen aus Investitionszuwendungen	0,00	1.000	0	0	0	0	0	1.000,00
	20 + Einzahlungen aus Beiträgen und ähnlichen Entgelten	0,00	0	0	0	0	0	0	0,00
	21 + Einzahlungen aus Anlagevermögen	0,00	0	0	0	0	0	0	0,00
	22 + Einzahlungen aus sonstigen Ausleihungen und Kreditgewährungen	0,00	0	0	0	0	0	0	0,00
	23 + Sonstige Investitionseinzahlungen	0,00	0	0	0	0	0	0	0,00
	<b>24 Summe der Einzahlungen aus Investitionstätigkeit</b>	<b>0,00</b>	<b>1.000</b>	<b>0</b>	<b>0</b>	<b>0</b>	<b>0</b>	<b>0</b>	<b>1.000,00</b>
	25 - Auszahlungen für Anlagevermögen	0,00	4.000	0	0	0	0	0	4.000,00
	26 - Auszahlungen für sonstige Ausleihungen und Kreditgewährungen	0,00	0	0	0	0	0	0	0,00
	27 - Sonstige Investitionsauszahlungen	0,00	0	0	0	0	0	0	0,00
	<b>28 Summe der Auszahlungen aus Investitionstätigkeit</b>	<b>0,00</b>	<b>4.000</b>	<b>0</b>	<b>0</b>	<b>0</b>	<b>0</b>	<b>0</b>	<b>4.000,00</b>
	darunter:								
	mit Verpflichtungsermächtigungen im Vorjahren bereits gebunden			0	0	0	0	0	
	neu veranschlagte Verpflichtungsermächtigungen				0	0	0	0	
	<b>29 Saldo der Ein- und Auszahlungen aus Investitionstätigkeit</b>	<b>0,00</b>	<b>-3.000</b>	<b>0</b>	<b>0</b>	<b>0</b>	<b>0</b>	<b>0</b>	<b>-3.000,00</b>
<b>1260623002 Feuerwehrschränke</b>									
	19 + Einzahlungen aus Investitionszuwendungen	0,00	0	0	0	0	0	0	0,00
	20 + Einzahlungen aus Beiträgen und ähnlichen Entgelten	0,00	0	0	0	0	0	0	0,00
	21 + Einzahlungen aus Anlagevermögen	0,00	0	0	0	0	0	0	0,00
	22 + Einzahlungen aus sonstigen Ausleihungen und Kreditgewährungen	0,00	0	0	0	0	0	0	0,00
	23 + Sonstige Investitionseinzahlungen	0,00	0	0	0	0	0	0	0,00
	<b>24 Summe der Einzahlungen aus Investitionstätigkeit</b>	<b>0,00</b>	<b>0</b>	<b>0</b>	<b>0</b>	<b>0</b>	<b>0</b>	<b>0</b>	<b>0,00</b>
	25 - Auszahlungen für Anlagevermögen	0,00	0	0	0	0	0	0	0,00
	26 - Auszahlungen für sonstige Ausleihungen und Kreditgewährungen	0,00	0	0	0	0	0	0	0,00
	27 - Sonstige Investitionsauszahlungen	0,00	0	0	0	0	0	0	0,00
	<b>28 Summe der Auszahlungen aus Investitionstätigkeit</b>	<b>0,00</b>	<b>0</b>	<b>0</b>	<b>0</b>	<b>0</b>	<b>0</b>	<b>0</b>	<b>0,00</b>
	darunter:								
	mit Verpflichtungsermächtigungen im Vorjahren bereits gebunden			0	0	0	0	0	
	neu veranschlagte Verpflichtungsermächtigungen				0	0	0	0	
	<b>29 Saldo der Ein- und Auszahlungen aus Investitionstätigkeit</b>	<b>0,00</b>	<b>0</b>	<b>0</b>	<b>0</b>	<b>0</b>	<b>0</b>	<b>0</b>	<b>0,00</b>
<b>1260623003 GWG-Ausstattung unter 410 € netto</b>									
	19 + Einzahlungen aus Investitionszuwendungen	0,00	0	0	0	0	0	0	0,00
	20 + Einzahlungen aus Beiträgen und ähnlichen Entgelten	0,00	0	0	0	0	0	0	0,00
	21 + Einzahlungen aus Anlagevermögen	0,00	0	0	0	0	0	0	0,00
	22 + Einzahlungen aus sonstigen Ausleihungen und Kreditgewährungen	0,00	0	0	0	0	0	0	0,00
	23 + Sonstige Investitionseinzahlungen	0,00	0	0	0	0	0	0	0,00
	<b>24 Summe der Einzahlungen aus Investitionstätigkeit</b>	<b>0,00</b>	<b>0</b>	<b>0</b>	<b>0</b>	<b>0</b>	<b>0</b>	<b>0</b>	<b>0,00</b>
	25 - Auszahlungen für Anlagevermögen	0,00	0	0	0	0	0	0	0,00
	26 - Auszahlungen für sonstige Ausleihungen und Kreditgewährungen	0,00	0	0	0	0	0	0	0,00
	27 - Sonstige Investitionsauszahlungen	0,00	0	0	0	0	0	0	0,00
	<b>28 Summe der Auszahlungen aus Investitionstätigkeit</b>	<b>0,00</b>	<b>0</b>	<b>0</b>	<b>0</b>	<b>0</b>	<b>0</b>	<b>0</b>	<b>0,00</b>
	darunter:								
	mit Verpflichtungsermächtigungen im Vorjahren bereits gebunden			0	0	0	0	0	
	neu veranschlagte Verpflichtungsermächtigungen				0	0	0	0	
	<b>29 Saldo der Ein- und Auszahlungen aus Investitionstätigkeit</b>	<b>0,00</b>	<b>0</b>	<b>0</b>	<b>0</b>	<b>0</b>	<b>0</b>	<b>0</b>	<b>0,00</b>
<b>1260623004 GWG-Maschinen und TA unter 410 € netto</b>									
	19 + Einzahlungen aus Investitionszuwendungen	0,00	0	0	0	0	0	0	0,00
	20 + Einzahlungen aus Beiträgen und ähnlichen Entgelten	0,00	0	0	0	0	0	0	0,00
	21 + Einzahlungen aus Anlagevermögen	0,00	0	0	0	0	0	0	0,00
	22 + Einzahlungen aus sonstigen Ausleihungen und Kreditgewährungen	0,00	0	0	0	0	0	0	0,00
	23 + Sonstige Investitionseinzahlungen	0,00	0	0	0	0	0	0	0,00
	<b>24 Summe der Einzahlungen aus Investitionstätigkeit</b>	<b>0,00</b>	<b>0</b>	<b>0</b>	<b>0</b>	<b>0</b>	<b>0</b>	<b>0</b>	<b>0,00</b>
	25 - Auszahlungen für Anlagevermögen	0,00	0	0	0	0	0	0	0,00
	26 - Auszahlungen für sonstige Ausleihungen und Kreditgewährungen	0,00	0	0	0	0	0	0	0,00
	27 - Sonstige Investitionsauszahlungen	0,00	0	0	0	0	0	0	0,00
	<b>28 Summe der Auszahlungen aus Investitionstätigkeit</b>	<b>0,00</b>	<b>0</b>	<b>0</b>	<b>0</b>	<b>0</b>	<b>0</b>	<b>0</b>	<b>0,00</b>
	darunter:								
	mit Verpflichtungsermächtigungen im Vorjahren bereits gebunden			0	0	0	0	0	
	neu veranschlagte Verpflichtungsermächtigungen				0	0	0	0	
	<b>29 Saldo der Ein- und Auszahlungen aus Investitionstätigkeit</b>	<b>0,00</b>	<b>0</b>	<b>0</b>	<b>0</b>	<b>0</b>	<b>0</b>	<b>0</b>	<b>0,00</b>

Teilhaushalt 3 Teilhaushalt 3 Bau- und Ordnungsamt

verantwortlich: Herr Freier

Nr.	Einzahlungs- und Auszahlungsarten (gemäß § 4 Absatz 6 GemHVO-Doppik)	Ergebnisse bis einschließlich des Haushaltsvorjahres 2022	Ansätze des Haushaltsjahres einschließlich Nachträge 2023	Ansatz des Haushaltsjahres 2024	Planungsdaten des Haushaltsfolgejahres 2025	Planungsdaten des zweiten Haushaltsfolgejahres 2026	Planungsdaten des dritten Haushaltsfolgejahres 2027	Planungsdaten der weiteren Haushaltsjahre bis zum Abschluss der Maßnahme	Gesamtein-/ -auszahlungen
		1	2	3	4	5	6	7	8
		in €							
<b>1260624001 Löschgruppenfahrzeug LF 20</b>									
	19 + Einzahlungen aus Investitionszuwendungen	0,00	0	336.500	0	0	0	0	336.500,00
	20 + Einzahlungen aus Beiträgen und ähnlichen Entgelten	0,00	0	0	0	0	0	0	0,00
	21 + Einzahlungen aus Anlagevermögen	0,00	0	0	0	0	0	0	0,00
	22 + Einzahlungen aus sonstigen Ausleihungen und Kreditgewährungen	0,00	0	0	0	0	0	0	0,00
	23 + Sonstige Investitionseinzahlungen	0,00	0	0	0	0	0	0	0,00
	<b>24 Summe der Einzahlungen aus Investitionstätigkeit</b>	<b>0,00</b>	<b>0</b>	<b>336.500</b>	<b>0</b>	<b>0</b>	<b>0</b>	<b>0</b>	<b>336.500,00</b>
	25 - Auszahlungen für Anlagevermögen	0,00	0	487.800	0	0	0	0	487.800,00
	26 - Auszahlungen für sonstige Ausleihungen und Kreditgewährungen	0,00	0	0	0	0	0	0	0,00
	27 - Sonstige Investitionsauszahlungen	0,00	0	0	0	0	0	0	0,00
	<b>28 Summe der Auszahlungen aus Investitionstätigkeit</b>	<b>0,00</b>	<b>0</b>	<b>487.800</b>	<b>0</b>	<b>0</b>	<b>0</b>	<b>0</b>	<b>487.800,00</b>
	darunter:								
	mit Verpflichtungsermächtigungen im Vorjahre bereits gebunden			0	0	0	0	0	
	neu veranschlagte Verpflichtungsermächtigungen				0	0	0	0	
	<b>29 Saldo der Ein- und Auszahlungen aus Investitionstätigkeit</b>	<b>0,00</b>	<b>0</b>	<b>-151.300</b>	<b>0</b>	<b>0</b>	<b>0</b>	<b>0</b>	<b>-151.300,00</b>
<b>1260624002 Bau Löschwasserbrunnen in Tieplitz</b>									
	19 + Einzahlungen aus Investitionszuwendungen	0,00	0	6.000	0	0	0	0	6.000,00
	20 + Einzahlungen aus Beiträgen und ähnlichen Entgelten	0,00	0	0	0	0	0	0	0,00
	21 + Einzahlungen aus Anlagevermögen	0,00	0	0	0	0	0	0	0,00
	22 + Einzahlungen aus sonstigen Ausleihungen und Kreditgewährungen	0,00	0	0	0	0	0	0	0,00
	23 + Sonstige Investitionseinzahlungen	0,00	0	0	0	0	0	0	0,00
	<b>24 Summe der Einzahlungen aus Investitionstätigkeit</b>	<b>0,00</b>	<b>0</b>	<b>6.000</b>	<b>0</b>	<b>0</b>	<b>0</b>	<b>0</b>	<b>6.000,00</b>
	25 - Auszahlungen für Anlagevermögen	0,00	0	40.000	0	0	0	0	40.000,00
	26 - Auszahlungen für sonstige Ausleihungen und Kreditgewährungen	0,00	0	0	0	0	0	0	0,00
	27 - Sonstige Investitionsauszahlungen	0,00	0	0	0	0	0	0	0,00
	<b>28 Summe der Auszahlungen aus Investitionstätigkeit</b>	<b>0,00</b>	<b>0</b>	<b>40.000</b>	<b>0</b>	<b>0</b>	<b>0</b>	<b>0</b>	<b>40.000,00</b>
	darunter:								
	mit Verpflichtungsermächtigungen im Vorjahre bereits gebunden			0	0	0	0	0	
	neu veranschlagte Verpflichtungsermächtigungen				0	0	0	0	
	<b>29 Saldo der Ein- und Auszahlungen aus Investitionstätigkeit</b>	<b>0,00</b>	<b>0</b>	<b>-34.000</b>	<b>0</b>	<b>0</b>	<b>0</b>	<b>0</b>	<b>-34.000,00</b>
<b>1260624003 Einrichtung Saugstelle am Karcheezer See</b>									
	19 + Einzahlungen aus Investitionszuwendungen	0,00	0	0	0	0	0	0	0,00
	20 + Einzahlungen aus Beiträgen und ähnlichen Entgelten	0,00	0	0	0	0	0	0	0,00
	21 + Einzahlungen aus Anlagevermögen	0,00	0	0	0	0	0	0	0,00
	22 + Einzahlungen aus sonstigen Ausleihungen und Kreditgewährungen	0,00	0	0	0	0	0	0	0,00
	23 + Sonstige Investitionseinzahlungen	0,00	0	0	0	0	0	0	0,00
	<b>24 Summe der Einzahlungen aus Investitionstätigkeit</b>	<b>0,00</b>	<b>0</b>	<b>0</b>	<b>0</b>	<b>0</b>	<b>0</b>	<b>0</b>	<b>0,00</b>
	25 - Auszahlungen für Anlagevermögen	0,00	0	20.000	0	0	0	0	20.000,00
	26 - Auszahlungen für sonstige Ausleihungen und Kreditgewährungen	0,00	0	0	0	0	0	0	0,00
	27 - Sonstige Investitionsauszahlungen	0,00	0	0	0	0	0	0	0,00
	<b>28 Summe der Auszahlungen aus Investitionstätigkeit</b>	<b>0,00</b>	<b>0</b>	<b>20.000</b>	<b>0</b>	<b>0</b>	<b>0</b>	<b>0</b>	<b>20.000,00</b>
	darunter:								
	mit Verpflichtungsermächtigungen im Vorjahre bereits gebunden			0	0	0	0	0	
	neu veranschlagte Verpflichtungsermächtigungen				0	0	0	0	
	<b>29 Saldo der Ein- und Auszahlungen aus Investitionstätigkeit</b>	<b>0,00</b>	<b>0</b>	<b>-20.000</b>	<b>0</b>	<b>0</b>	<b>0</b>	<b>0</b>	<b>-20.000,00</b>
<b>1260624004 Zaun am Feuerwehrgerätehaus</b>									
	19 + Einzahlungen aus Investitionszuwendungen	0,00	0	0	0	0	0	0	0,00
	20 + Einzahlungen aus Beiträgen und ähnlichen Entgelten	0,00	0	0	0	0	0	0	0,00
	21 + Einzahlungen aus Anlagevermögen	0,00	0	0	0	0	0	0	0,00
	22 + Einzahlungen aus sonstigen Ausleihungen und Kreditgewährungen	0,00	0	0	0	0	0	0	0,00
	23 + Sonstige Investitionseinzahlungen	0,00	0	0	0	0	0	0	0,00
	<b>24 Summe der Einzahlungen aus Investitionstätigkeit</b>	<b>0,00</b>	<b>0</b>	<b>0</b>	<b>0</b>	<b>0</b>	<b>0</b>	<b>0</b>	<b>0,00</b>
	25 - Auszahlungen für Anlagevermögen	0,00	0	15.000	0	0	0	0	15.000,00
	26 - Auszahlungen für sonstige Ausleihungen und Kreditgewährungen	0,00	0	0	0	0	0	0	0,00
	27 - Sonstige Investitionsauszahlungen	0,00	0	0	0	0	0	0	0,00
	<b>28 Summe der Auszahlungen aus Investitionstätigkeit</b>	<b>0,00</b>	<b>0</b>	<b>15.000</b>	<b>0</b>	<b>0</b>	<b>0</b>	<b>0</b>	<b>15.000,00</b>
	darunter:								
	mit Verpflichtungsermächtigungen im Vorjahre bereits gebunden			0	0	0	0	0	
	neu veranschlagte Verpflichtungsermächtigungen				0	0	0	0	
	<b>29 Saldo der Ein- und Auszahlungen aus Investitionstätigkeit</b>	<b>0,00</b>	<b>0</b>	<b>-15.000</b>	<b>0</b>	<b>0</b>	<b>0</b>	<b>0</b>	<b>-15.000,00</b>

Teilhaushalt 3 Teilhaushalt 3 Bau- und Ordnungsamt

verantwortlich: Herr Freier

Nr.	Einzahlungs- und Auszahlungsarten (gemäß § 4 Absatz 6 GemHVO-Doppik)	Ergebnisse bis einschließlich des Haushaltsvorjahres 2022	Ansätze des Haushaltsjahres einschließlich Nachträge 2023	Ansatz des Haushaltsjahres 2024	Planungsdaten des Haushaltsfolgejahres 2025	Planungsdaten des zweiten Haushaltsfolgejahres 2026	Planungsdaten des dritten Haushaltsfolgejahres 2027	Planungsdaten der weiteren Haushaltsjahre bis zum Abschluss der Maßnahme	Gesamtein-/auszahlungen
		1	2	3	4	5	6	7	8
		in €							
<b>1260624005 Atemschutzgeräte 4 Stk.</b>									
	19 + Einzahlungen aus Investitionszuwendungen	0,00	0	2.800	0	0	0	0	2.800,00
	20 + Einzahlungen aus Beiträgen und ähnlichen Entgelten	0,00	0	0	0	0	0	0	0,00
	21 + Einzahlungen aus Anlagevermögen	0,00	0	0	0	0	0	0	0,00
	22 + Einzahlungen aus sonstigen Ausleihungen und Kreditgewährungen	0,00	0	0	0	0	0	0	0,00
	23 + Sonstige Investitionseinzahlungen	0,00	0	0	0	0	0	0	0,00
	<b>24 Summe der Einzahlungen aus Investitionstätigkeit</b>	<b>0,00</b>	<b>0</b>	<b>2.800</b>	<b>0</b>	<b>0</b>	<b>0</b>	<b>0</b>	<b>2.800,00</b>
	25 - Auszahlungen für Anlagevermögen	0,00	0	10.000	0	0	0	0	10.000,00
	26 - Auszahlungen für sonstige Ausleihungen und Kreditgewährungen	0,00	0	0	0	0	0	0	0,00
	27 - Sonstige Investitionsauszahlungen	0,00	0	0	0	0	0	0	0,00
	<b>28 Summe der Auszahlungen aus Investitionstätigkeit</b>	<b>0,00</b>	<b>0</b>	<b>10.000</b>	<b>0</b>	<b>0</b>	<b>0</b>	<b>0</b>	<b>10.000,00</b>
	darunter:								
	mit Verpflichtungsermächtigungen im Vorjahre bereits gebunden			0	0	0	0	0	
	neu veranschlagte Verpflichtungsermächtigungen				0	0	0	0	
	<b>29 Saldo der Ein- und Auszahlungen aus Investitionstätigkeit</b>	<b>0,00</b>	<b>0</b>	<b>-7.200</b>	<b>0</b>	<b>0</b>	<b>0</b>	<b>0</b>	<b>-7.200,00</b>
<b>1260624006 Waschmaschine</b>									
	19 + Einzahlungen aus Investitionszuwendungen	0,00	0	0	0	0	0	0	0,00
	20 + Einzahlungen aus Beiträgen und ähnlichen Entgelten	0,00	0	0	0	0	0	0	0,00
	21 + Einzahlungen aus Anlagevermögen	0,00	0	0	0	0	0	0	0,00
	22 + Einzahlungen aus sonstigen Ausleihungen und Kreditgewährungen	0,00	0	0	0	0	0	0	0,00
	23 + Sonstige Investitionseinzahlungen	0,00	0	0	0	0	0	0	0,00
	<b>24 Summe der Einzahlungen aus Investitionstätigkeit</b>	<b>0,00</b>	<b>0</b>	<b>0</b>	<b>0</b>	<b>0</b>	<b>0</b>	<b>0</b>	<b>0,00</b>
	25 - Auszahlungen für Anlagevermögen	0,00	0	2.000	0	0	0	0	2.000,00
	26 - Auszahlungen für sonstige Ausleihungen und Kreditgewährungen	0,00	0	0	0	0	0	0	0,00
	27 - Sonstige Investitionsauszahlungen	0,00	0	0	0	0	0	0	0,00
	<b>28 Summe der Auszahlungen aus Investitionstätigkeit</b>	<b>0,00</b>	<b>0</b>	<b>2.000</b>	<b>0</b>	<b>0</b>	<b>0</b>	<b>0</b>	<b>2.000,00</b>
	darunter:								
	mit Verpflichtungsermächtigungen im Vorjahre bereits gebunden			0	0	0	0	0	
	neu veranschlagte Verpflichtungsermächtigungen				0	0	0	0	
	<b>29 Saldo der Ein- und Auszahlungen aus Investitionstätigkeit</b>	<b>0,00</b>	<b>0</b>	<b>-2.000</b>	<b>0</b>	<b>0</b>	<b>0</b>	<b>0</b>	<b>-2.000,00</b>
<b>1260625001 Wasserenthärtungsanlage</b>									
	19 + Einzahlungen aus Investitionszuwendungen	0,00	0	0	0	0	0	0	0,00
	20 + Einzahlungen aus Beiträgen und ähnlichen Entgelten	0,00	0	0	0	0	0	0	0,00
	21 + Einzahlungen aus Anlagevermögen	0,00	0	0	0	0	0	0	0,00
	22 + Einzahlungen aus sonstigen Ausleihungen und Kreditgewährungen	0,00	0	0	0	0	0	0	0,00
	23 + Sonstige Investitionseinzahlungen	0,00	0	0	0	0	0	0	0,00
	<b>24 Summe der Einzahlungen aus Investitionstätigkeit</b>	<b>0,00</b>	<b>0</b>	<b>0</b>	<b>0</b>	<b>0</b>	<b>0</b>	<b>0</b>	<b>0,00</b>
	25 - Auszahlungen für Anlagevermögen	0,00	0	0	2.000	0	0	0	2.000,00
	26 - Auszahlungen für sonstige Ausleihungen und Kreditgewährungen	0,00	0	0	0	0	0	0	0,00
	27 - Sonstige Investitionsauszahlungen	0,00	0	0	0	0	0	0	0,00
	<b>28 Summe der Auszahlungen aus Investitionstätigkeit</b>	<b>0,00</b>	<b>0</b>	<b>0</b>	<b>2.000</b>	<b>0</b>	<b>0</b>	<b>0</b>	<b>2.000,00</b>
	darunter:								
	mit Verpflichtungsermächtigungen im Vorjahre bereits gebunden			0	0	0	0	0	
	neu veranschlagte Verpflichtungsermächtigungen				0	0	0	0	
	<b>29 Saldo der Ein- und Auszahlungen aus Investitionstätigkeit</b>	<b>0,00</b>	<b>0</b>	<b>0</b>	<b>-2.000</b>	<b>0</b>	<b>0</b>	<b>0</b>	<b>-2.000,00</b>
<b>541010001 Ansparung pauschale Straßenausbaubeiträge § 8a Abs.4 KAG M-V</b>									
	19 + Einzahlungen aus Investitionszuwendungen	0,00	0	0	0	0	0	0	0,00
	20 + Einzahlungen aus Beiträgen und ähnlichen Entgelten	112.277,91	0	37.400	37.400	37.400	37.400	0	261.877,91
	21 + Einzahlungen aus Anlagevermögen	0,00	0	0	0	0	0	0	0,00
	22 + Einzahlungen aus sonstigen Ausleihungen und Kreditgewährungen	0,00	0	0	0	0	0	0	0,00
	23 + Sonstige Investitionseinzahlungen	0,00	0	0	0	0	0	0	0,00
	<b>24 Summe der Einzahlungen aus Investitionstätigkeit</b>	<b>112.277,91</b>	<b>0</b>	<b>37.400</b>	<b>37.400</b>	<b>37.400</b>	<b>37.400</b>	<b>0</b>	<b>261.877,91</b>
	25 - Auszahlungen für Anlagevermögen	0,00	0	0	0	0	0	0	0,00
	26 - Auszahlungen für sonstige Ausleihungen und Kreditgewährungen	0,00	0	0	0	0	0	0	0,00
	27 - Sonstige Investitionsauszahlungen	0,00	0	0	0	0	0	0	0,00
	<b>28 Summe der Auszahlungen aus Investitionstätigkeit</b>	<b>0,00</b>	<b>0</b>	<b>0</b>	<b>0</b>	<b>0</b>	<b>0</b>	<b>0</b>	<b>0,00</b>
	darunter:								
	mit Verpflichtungsermächtigungen im Vorjahre bereits gebunden			0	0	0	0	0	
	neu veranschlagte Verpflichtungsermächtigungen				0	0	0	0	
	<b>29 Saldo der Ein- und Auszahlungen aus Investitionstätigkeit</b>	<b>112.277,91</b>	<b>0</b>	<b>37.400</b>	<b>37.400</b>	<b>37.400</b>	<b>37.400</b>	<b>0</b>	<b>261.877,91</b>

Teilhaushalt 3 Teilhaushalt 3 Bau- und Ordnungsamt

verantwortlich: Herr Freier

Nr.	Einzahlungs- und Auszahlungsarten (gemäß § 4 Absatz 6 GemHVO-Doppik)	Ergebnisse bis einschließlich des Haushaltsvorjahres 2022	Ansätze des Haushaltsjahres einschließlich Nachträge 2023	Ansatz des Haushaltsjahres 2024	Planungsdaten des Haushaltsfolgejahres 2025	Planungsdaten des zweiten Haushaltsfolgejahres 2026	Planungsdaten des dritten Haushaltsfolgejahres 2027	Planungsdaten der weiteren Haushaltsjahre bis zum Abschluss der Maßnahme	Gesamtein-/ -auszahlungen
		1	2	3	4	5	6	7	8
		in €							
<b>5410118002 Dorfstraße Karcheez 1. BA (Werderstraße)</b>									
	19 + Einzahlungen aus Investitionszuwendungen	143.731,00	0	0	0	0	0	0	143.731,00
	20 + Einzahlungen aus Beiträgen und ähnlichen Entgelten	32.022,12	0	0	0	0	0	0	32.022,12
	21 + Einzahlungen aus Anlagevermögen	0,00	0	0	0	0	0	0	0,00
	22 + Einzahlungen aus sonstigen Ausleihungen und Kreditgewährungen	0,00	0	0	0	0	0	0	0,00
	23 + Sonstige Investitionseinzahlungen	0,00	0	0	0	0	0	0	0,00
	<b>24 Summe der Einzahlungen aus Investitionstätigkeit</b>	<b>175.753,12</b>	<b>0</b>	<b>0</b>	<b>0</b>	<b>0</b>	<b>0</b>	<b>0</b>	<b>175.753,12</b>
	25 - Auszahlungen für Anlagevermögen	204.064,16	0	0	0	0	0	0	204.064,16
	26 - Auszahlungen für sonstige Ausleihungen und Kreditgewährungen	0,00	0	0	0	0	0	0	0,00
	27 - Sonstige Investitionsauszahlungen	0,00	0	0	0	0	0	0	0,00
	<b>28 Summe der Auszahlungen aus Investitionstätigkeit</b>	<b>204.064,16</b>	<b>0</b>	<b>0</b>	<b>0</b>	<b>0</b>	<b>0</b>	<b>0</b>	<b>204.064,16</b>
	darunter:								
	mit Verpflichtungsermächtigungen im Vorjahre bereits gebunden			0	0	0	0	0	
	neu veranschlagte Verpflichtungsermächtigungen				0	0	0	0	
	<b>29 Saldo der Ein- und Auszahlungen aus Investitionstätigkeit</b>	<b>-28.311,04</b>	<b>0</b>	<b>0</b>	<b>0</b>	<b>0</b>	<b>0</b>	<b>0</b>	<b>-28.311,04</b>
<b>5410118003 Dorfstraße Karcheez 2. BA (Bülower Weg)</b>									
	19 + Einzahlungen aus Investitionszuwendungen	315.941,00	0	0	0	0	0	0	315.941,00
	20 + Einzahlungen aus Beiträgen und ähnlichen Entgelten	74.086,02	0	0	0	0	0	0	74.086,02
	21 + Einzahlungen aus Anlagevermögen	0,00	0	0	0	0	0	0	0,00
	22 + Einzahlungen aus sonstigen Ausleihungen und Kreditgewährungen	0,00	0	0	0	0	0	0	0,00
	23 + Sonstige Investitionseinzahlungen	0,00	0	0	0	0	0	0	0,00
	<b>24 Summe der Einzahlungen aus Investitionstätigkeit</b>	<b>390.027,02</b>	<b>0</b>	<b>0</b>	<b>0</b>	<b>0</b>	<b>0</b>	<b>0</b>	<b>390.027,02</b>
	25 - Auszahlungen für Anlagevermögen	455.158,94	0	0	0	0	0	0	455.158,94
	26 - Auszahlungen für sonstige Ausleihungen und Kreditgewährungen	0,00	0	0	0	0	0	0	0,00
	27 - Sonstige Investitionsauszahlungen	0,00	0	0	0	0	0	0	0,00
	<b>28 Summe der Auszahlungen aus Investitionstätigkeit</b>	<b>455.158,94</b>	<b>0</b>	<b>0</b>	<b>0</b>	<b>0</b>	<b>0</b>	<b>0</b>	<b>455.158,94</b>
	darunter:								
	mit Verpflichtungsermächtigungen im Vorjahre bereits gebunden			0	0	0	0	0	
	neu veranschlagte Verpflichtungsermächtigungen				0	0	0	0	
	<b>29 Saldo der Ein- und Auszahlungen aus Investitionstätigkeit</b>	<b>-65.131,92</b>	<b>0</b>	<b>0</b>	<b>0</b>	<b>0</b>	<b>0</b>	<b>0</b>	<b>-65.131,92</b>
<b>5410120001 Hofplatz Gülzow 1. BA</b>									
	19 + Einzahlungen aus Investitionszuwendungen	505.380,00	0	0	0	0	0	0	505.380,00
	20 + Einzahlungen aus Beiträgen und ähnlichen Entgelten	0,00	0	0	0	0	0	0	0,00
	21 + Einzahlungen aus Anlagevermögen	0,00	0	0	0	0	0	0	0,00
	22 + Einzahlungen aus sonstigen Ausleihungen und Kreditgewährungen	0,00	0	0	0	0	0	0	0,00
	23 + Sonstige Investitionseinzahlungen	0,00	0	0	0	0	0	0	0,00
	<b>24 Summe der Einzahlungen aus Investitionstätigkeit</b>	<b>505.380,00</b>	<b>0</b>	<b>0</b>	<b>0</b>	<b>0</b>	<b>0</b>	<b>0</b>	<b>505.380,00</b>
	25 - Auszahlungen für Anlagevermögen	713.734,44	0	0	0	0	0	0	713.734,44
	26 - Auszahlungen für sonstige Ausleihungen und Kreditgewährungen	0,00	0	0	0	0	0	0	0,00
	27 - Sonstige Investitionsauszahlungen	25.265,86	0	0	0	0	0	0	25.265,86
	<b>28 Summe der Auszahlungen aus Investitionstätigkeit</b>	<b>739.000,30</b>	<b>0</b>	<b>0</b>	<b>0</b>	<b>0</b>	<b>0</b>	<b>0</b>	<b>739.000,30</b>
	darunter:								
	mit Verpflichtungsermächtigungen im Vorjahre bereits gebunden			0	0	0	0	0	
	neu veranschlagte Verpflichtungsermächtigungen				0	0	0	0	
	<b>29 Saldo der Ein- und Auszahlungen aus Investitionstätigkeit</b>	<b>-233.620,30</b>	<b>0</b>	<b>0</b>	<b>0</b>	<b>0</b>	<b>0</b>	<b>0</b>	<b>-233.620,30</b>
<b>5410120002 Hofplatz Gülzow 2. BA</b>									
	19 + Einzahlungen aus Investitionszuwendungen	7.000,00	0	0	0	0	0	0	7.000,00
	20 + Einzahlungen aus Beiträgen und ähnlichen Entgelten	0,00	0	0	0	0	0	0	0,00
	21 + Einzahlungen aus Anlagevermögen	0,00	0	0	0	0	0	0	0,00
	22 + Einzahlungen aus sonstigen Ausleihungen und Kreditgewährungen	0,00	0	0	0	0	0	0	0,00
	23 + Sonstige Investitionseinzahlungen	0,00	0	0	0	0	0	0	0,00
	<b>24 Summe der Einzahlungen aus Investitionstätigkeit</b>	<b>7.000,00</b>	<b>0</b>	<b>0</b>	<b>0</b>	<b>0</b>	<b>0</b>	<b>0</b>	<b>7.000,00</b>
	25 - Auszahlungen für Anlagevermögen	29.581,40	0	0	0	0	0	0	29.581,40
	26 - Auszahlungen für sonstige Ausleihungen und Kreditgewährungen	0,00	0	0	0	0	0	0	0,00
	27 - Sonstige Investitionsauszahlungen	0,00	0	0	0	0	0	0	0,00
	<b>28 Summe der Auszahlungen aus Investitionstätigkeit</b>	<b>29.581,40</b>	<b>0</b>	<b>0</b>	<b>0</b>	<b>0</b>	<b>0</b>	<b>0</b>	<b>29.581,40</b>
	darunter:								
	mit Verpflichtungsermächtigungen im Vorjahre bereits gebunden			0	0	0	0	0	
	neu veranschlagte Verpflichtungsermächtigungen				0	0	0	0	
	<b>29 Saldo der Ein- und Auszahlungen aus Investitionstätigkeit</b>	<b>-22.581,40</b>	<b>0</b>	<b>0</b>	<b>0</b>	<b>0</b>	<b>0</b>	<b>0</b>	<b>-22.581,40</b>

Teilhaushalt 3 Teilhaushalt 3 Bau- und Ordnungsamt

verantwortlich: Herr Freier

Nr.	Einzahlungs- und Auszahlungsarten (gemäß § 4 Absatz 6 GemHVO-Doppik)	Ergebnisse bis einschließlich des Haushaltsvorjahres 2022	Ansätze des Haushaltsjahres einschließlich Nachträge 2023	Ansatz des Haushaltsjahres 2024	Planungsdaten des Haushaltsfolgejahres 2025	Planungsdaten des zweiten Haushaltsfolgejahres 2026	Planungsdaten des dritten Haushaltsfolgejahres 2027	Planungsdaten der weiteren Haushaltsjahre bis zum Abschluss der Maßnahme	Gesamtein-/auszahlungen
		1	2	3	4	5	6	7	8
		in €							
<b>5410120004 Fahrgastunterstand am Neubau Prüzen</b>									
	19 + Einzahlungen aus Investitionszuwendungen	0,00	0	0	0	0	0	0	0,00
	20 + Einzahlungen aus Beiträgen und ähnlichen Entgelten	0,00	0	0	0	0	0	0	0,00
	21 + Einzahlungen aus Anlagevermögen	0,00	0	0	0	0	0	0	0,00
	22 + Einzahlungen aus sonstigen Ausleihungen und Kreditgewährungen	0,00	0	0	0	0	0	0	0,00
	23 + Sonstige Investitionseinzahlungen	0,00	0	0	0	0	0	0	0,00
	<b>24 Summe der Einzahlungen aus Investitionstätigkeit</b>	0,00	0	0	0	0	0	0	0,00
	25 - Auszahlungen für Anlagevermögen	44.754,66	0	0	0	0	0	0	44.754,66
	26 - Auszahlungen für sonstige Ausleihungen und Kreditgewährungen	0,00	0	0	0	0	0	0	0,00
	27 - Sonstige Investitionsauszahlungen	0,00	0	0	0	0	0	0	0,00
	<b>28 Summe der Auszahlungen aus Investitionstätigkeit</b>	44.754,66	0	0	0	0	0	0	44.754,66
	darunter:								
	mit Verpflichtungsermächtigungen im Vorjahre bereits gebunden			0	0	0	0	0	
	neu veranschlagte Verpflichtungsermächtigungen				0	0	0	0	
	<b>29 Saldo der Ein- und Auszahlungen aus Investitionstätigkeit</b>	<b>-44.754,66</b>	<b>0</b>	<b>0</b>	<b>0</b>	<b>0</b>	<b>0</b>	<b>0</b>	<b>-44.754,66</b>
<b>5410122001 Straßenlampen im Park Hägerfelde</b>									
	19 + Einzahlungen aus Investitionszuwendungen	0,00	0	0	0	0	0	0	0,00
	20 + Einzahlungen aus Beiträgen und ähnlichen Entgelten	0,00	0	0	0	0	0	0	0,00
	21 + Einzahlungen aus Anlagevermögen	0,00	0	0	0	0	0	0	0,00
	22 + Einzahlungen aus sonstigen Ausleihungen und Kreditgewährungen	0,00	0	0	0	0	0	0	0,00
	23 + Sonstige Investitionseinzahlungen	0,00	0	0	0	0	0	0	0,00
	<b>24 Summe der Einzahlungen aus Investitionstätigkeit</b>	0,00	0	0	0	0	0	0	0,00
	25 - Auszahlungen für Anlagevermögen	0,00	0	0	0	0	0	0	0,00
	26 - Auszahlungen für sonstige Ausleihungen und Kreditgewährungen	0,00	0	0	0	0	0	0	0,00
	27 - Sonstige Investitionsauszahlungen	0,00	0	0	0	0	0	0	0,00
	<b>28 Summe der Auszahlungen aus Investitionstätigkeit</b>	0,00	0	0	0	0	0	0	0,00
	darunter:								
	mit Verpflichtungsermächtigungen im Vorjahre bereits gebunden			0	0	0	0	0	
	neu veranschlagte Verpflichtungsermächtigungen				0	0	0	0	
	<b>29 Saldo der Ein- und Auszahlungen aus Investitionstätigkeit</b>	<b>0,00</b>	<b>0</b>	<b>0</b>	<b>0</b>	<b>0</b>	<b>0</b>	<b>0</b>	<b>0,00</b>
<b>5410123001 Gehweg Boldebucker Weg in Gülzow</b>									
	19 + Einzahlungen aus Investitionszuwendungen	0,00	57.400	0	0	0	0	0	57.400,00
	20 + Einzahlungen aus Beiträgen und ähnlichen Entgelten	0,00	37.200	0	0	0	0	0	37.200,00
	21 + Einzahlungen aus Anlagevermögen	0,00	0	0	0	0	0	0	0,00
	22 + Einzahlungen aus sonstigen Ausleihungen und Kreditgewährungen	0,00	0	0	0	0	0	0	0,00
	23 + Sonstige Investitionseinzahlungen	0,00	0	0	0	0	0	0	0,00
	<b>24 Summe der Einzahlungen aus Investitionstätigkeit</b>	0,00	94.600	0	0	0	0	0	94.600,00
	25 - Auszahlungen für Anlagevermögen	0,00	117.300	0	0	0	0	0	117.300,00
	26 - Auszahlungen für sonstige Ausleihungen und Kreditgewährungen	0,00	0	0	0	0	0	0	0,00
	27 - Sonstige Investitionsauszahlungen	0,00	0	0	0	0	0	0	0,00
	<b>28 Summe der Auszahlungen aus Investitionstätigkeit</b>	0,00	117.300	0	0	0	0	0	117.300,00
	darunter:								
	mit Verpflichtungsermächtigungen im Vorjahre bereits gebunden			0	0	0	0	0	
	neu veranschlagte Verpflichtungsermächtigungen				0	0	0	0	
	<b>29 Saldo der Ein- und Auszahlungen aus Investitionstätigkeit</b>	<b>0,00</b>	<b>-22.700</b>	<b>0</b>	<b>0</b>	<b>0</b>	<b>0</b>	<b>0</b>	<b>-22.700,00</b>
<b>5410123002 Ausgleichsmaßnahme</b>									
	19 + Einzahlungen aus Investitionszuwendungen	0,00	0	0	0	0	0	0	0,00
	20 + Einzahlungen aus Beiträgen und ähnlichen Entgelten	0,00	0	0	0	0	0	0	0,00
	21 + Einzahlungen aus Anlagevermögen	0,00	0	0	0	0	0	0	0,00
	22 + Einzahlungen aus sonstigen Ausleihungen und Kreditgewährungen	0,00	0	0	0	0	0	0	0,00
	23 + Sonstige Investitionseinzahlungen	0,00	0	0	0	0	0	0	0,00
	<b>24 Summe der Einzahlungen aus Investitionstätigkeit</b>	0,00	0	0	0	0	0	0	0,00
	25 - Auszahlungen für Anlagevermögen	0,00	0	16.900	0	0	0	0	16.900,00
	26 - Auszahlungen für sonstige Ausleihungen und Kreditgewährungen	0,00	0	0	0	0	0	0	0,00
	27 - Sonstige Investitionsauszahlungen	0,00	0	0	0	0	0	0	0,00
	<b>28 Summe der Auszahlungen aus Investitionstätigkeit</b>	0,00	0	16.900	0	0	0	0	16.900,00
	darunter:								
	mit Verpflichtungsermächtigungen im Vorjahre bereits gebunden			0	0	0	0	0	
	neu veranschlagte Verpflichtungsermächtigungen				0	0	0	0	
	<b>29 Saldo der Ein- und Auszahlungen aus Investitionstätigkeit</b>	<b>0,00</b>	<b>0</b>	<b>-16.900</b>	<b>0</b>	<b>0</b>	<b>0</b>	<b>0</b>	<b>-16.900,00</b>





**Teilhaushalt 4 Teilhaushalt 4 Zentrale Finanzdienstleistungen**  
verantwortlich: Frau Grieger

Investitionsübersicht									
Teilhaushalt: 4									
Nr.	Einzahlungs- und Auszahlungsarten (gemäß. § 4 Absatz 6 GemHVO-Doppik)	Ergebnisse bis einschließlich des Haushalts- vorvorjahres 2022	Ansätze des Haushalts- jahres einschließlich Nachträge 2023	Ansatz des Haushalts- jahres 2024	Planungs- daten des Haushalts- folgejahres 2025	Planungs- daten des zweiten Haushalts- folgejahres 2026	Planungs- daten des dritten Haushalts- folgejahres 2027	Planungsdaten der weiteren Haushaltsjahre bis zum Abschluss der Maßnahme	Gesamtein-/ -aus- zahlungen
		1	2	3	4	5	6	7	8
in €									
<b>611000001 Infrastrukturpauschale</b>									
	19 + Einzahlungen aus Investitionszuwendungen	340.252,35	76.000	84.000	84.000	84.000	84.000	0	752.252,35
	20 + Einzahlungen aus Beiträgen und ähnlichen Entgelten	0,00	0	0	0	0	0	0	0,00
	21 + Einzahlungen aus Anlagevermögen	0,00	0	0	0	0	0	0	0,00
	22 + Einzahlungen aus sonstigen Ausleihungen und Kreditgewährungen	0,00	0	0	0	0	0	0	0,00
	23 + Sonstige Investitionseinzahlungen	0,00	0	0	0	0	0	0	0,00
	<b>24 Summe der Einzahlungen aus Investitionstätigkeit</b>	<b>340.252,35</b>	<b>76.000</b>	<b>84.000</b>	<b>84.000</b>	<b>84.000</b>	<b>84.000</b>	<b>0</b>	<b>752.252,35</b>
	25 - Auszahlungen für Anlagevermögen	0,00	0	0	0	0	0	0	0,00
	26 - Auszahlungen für sonstige Ausleihungen und Kreditgewährungen	0,00	0	0	0	0	0	0	0,00
	27 - Sonstige Investitionsauszahlungen	0,00	0	0	0	0	0	0	0,00
	<b>28 Summe der Auszahlungen aus Investitionstätigkeit</b>	<b>0,00</b>	<b>0</b>	<b>0</b>	<b>0</b>	<b>0</b>	<b>0</b>	<b>0</b>	<b>0,00</b>
	darunter:								
	mit Verpflichtungsermächtigungen im Vorjahre bereits gebunden			0	0	0	0	0	
	neu veranschlagte Verpflichtungsermächtigungen				0	0	0	0	
	<b>29 Saldo der Ein- und Auszahlungen aus Investitionstätigkeit</b>	<b>340.252,35</b>	<b>76.000</b>	<b>84.000</b>	<b>84.000</b>	<b>84.000</b>	<b>84.000</b>	<b>0</b>	<b>752.252,35</b>

Investitionsprogramm											
Nr.	Bezeichnung der Maßnahme	Teilhaushalt	Produkt	Ein- und Auszahlungen aus Investitionstätigkeit							Gesamtein-/auszahlungen
				Ergebnisse bis einschließlich	Ansätze einschließlich Nachträge	Ansatz	Ansatz	Planungsdaten	Planungsdaten	Planungsdaten der weiteren Haushaltsjahre bis zum Abschluss der Maßnahme	
				2022	2023	2024	2025	2026	2027		
in €											
				1	2	3	4	5	6	7	8
1	1140024001 IT-Ausstattung für Bürgermeister	1	11400								
	Einzahlungen			0,00	0	0	0	0	0	0	0,00
	Auszahlungen			0,00	0	1.200	0	0	0	0	1.200,00
2	1140221001 Verkauf Flurstücke 100/6+100/7 Flur 1 Wilhelminenhof (Teilflächen)	3	11402								
	Einzahlungen			261.280,00	0	0	0	0	0	0	261.280,00
	Auszahlungen			0,00	0	0	0	0	0	0	0,00
3	1140221002 Verkauf Flurstück 47/41 Flur 1 Wilhelminenhof (Teilflächen)	3	11402								
	Einzahlungen			61.060,00	0	0	0	0	0	0	61.060,00
	Auszahlungen			0,00	0	0	0	0	0	0	0,00
4	1140222001 Verkauf Flurstück 29/44 Flur 2 Gülzow Teilfläche	3	11402								
	Einzahlungen			82.600,00	0	0	0	0	0	0	82.600,00
	Auszahlungen			0,00	0	0	0	0	0	0	0,00
5	1140222002 Verkauf Flurstück 17/5+195/1 Flur 1 Karcheez Teilflächen	3	11402								
	Einzahlungen			18.390,00	0	0	0	0	0	0	18.390,00
	Auszahlungen			0,00	0	0	0	0	0	0	0,00
6	1140222003 Verkauf Flurstück 13/4 Flur 2 Hägerfelde	3	11402								
	Einzahlungen			5.500,00	0	0	0	0	0	0	5.500,00
	Auszahlungen			0,00	0	0	0	0	0	0	0,00
7	1140223001 Erwerb diverse Flurstücke für Schutzstreifen Gr. Uphaler See	3	11402								
	Einzahlungen			0,00	60.000	0	0	0	0	0	60.000,00
	Auszahlungen			0,00	60.000	0	0	0	0	0	60.000,00
8	1140223002 Verkauf Flurstücke 24/78+24/81 Flur 1 Gülzow	3	11402								
	Einzahlungen			0,00	0	0	0	0	0	0	0,00
	Auszahlungen			0,00	0	0	0	0	0	0	0,00
9	1140322001 Traktor	3	11403								
	Einzahlungen			0,00	0	0	0	0	0	0	0,00
	Auszahlungen			54.800,00	0	0	0	0	0	0	54.800,00
10	1140322002 Gartenfräse/Motormäher	3	11403								
	Einzahlungen			0,00	0	0	0	0	0	0	0,00
	Auszahlungen			2.997,61	0	0	0	0	0	0	2.997,61
11	1140322003 Motorsense	3	11403								
	Einzahlungen			0,00	0	0	0	0	0	0	0,00
	Auszahlungen			900,00	0	0	0	0	0	0	900,00
12	1140322004 Unkrautkralle	3	11403								
	Einzahlungen			0,00	0	0	0	0	0	0	0,00
	Auszahlungen			740,44	0	0	0	0	0	0	740,44
13	1140323001 GWG-Ausstattung unter 410 € netto	3	11403								
	Einzahlungen			0,00	0	0	0	0	0	0	0,00
	Auszahlungen			0,00	0	0	0	0	0	0	0,00

Investitionsprogramm											
Nr.	Bezeichnung der Maßnahme	Teil- haushalt	Produkt	Ein- und Auszahlungen aus Investitionstätigkeit							Gesamtein-/ -auszahlungen
				Ergebnisse bis einschließlich	Ansätze einschließlich Nachträge	Ansatz	Ansatz	Planungsdaten	Planungsdaten	Planungsdaten der weiteren Haushaltsjahre bis zum Abschluss der Maßnahme	
				2022	2023	2024	2025	2026	2027		
				in €							
				1	2	3	4	5	6	7	8
14	<b>1260522001 Tragkraftspritzenfahrzeug TSF-W</b>	3	12605								
	Einzahlungen			112.524,14	0	0	0	0	0	0	112.524,14
	Auszahlungen			160.790,77	0	0	0	0	0	0	160.790,77
15	<b>1260522002 GWG-Ausstattung unter 410 € netto</b>	3	12605								
	Einzahlungen			0,00	0	0	0	0	0	0	0,00
	Auszahlungen			88,54	0	0	0	0	0	0	88,54
16	<b>1260523001 Küchenzeile</b>	3	12605								
	Einzahlungen			0,00	0	0	0	0	0	0	0,00
	Auszahlungen			0,00	2.000	0	0	0	0	0	2.000,00
17	<b>1260524001 Mannschaftswagen MTW</b>	3	12605								
	Einzahlungen			0,00	0	0	0	0	0	0	0,00
	Auszahlungen			0,00	0	50.000	0	0	0	0	50.000,00
18	<b>1260524002 Flachsaugkorb</b>	3	12605								
	Einzahlungen			0,00	0	0	0	0	0	0	0,00
	Auszahlungen			0,00	0	700	0	0	0	0	700,00
19	<b>1260524003 GWG-Ausstattung unter 410 € netto</b>	3	12605								
	Einzahlungen			0,00	0	0	0	0	0	0	0,00
	Auszahlungen			0,00	0	1.200	0	0	0	0	1.200,00
20	<b>1260524004 Notstromanlage</b>	3	12605								
	Einzahlungen			0,00	0	16.500	0	0	0	0	16.500,00
	Auszahlungen			0,00	0	16.500	0	0	0	0	16.500,00
21	<b>1260525001 Umbau Anhänger</b>	3	12605								
	Einzahlungen			0,00	0	0	0	0	0	0	0,00
	Auszahlungen			0,00	0	0	11.000	0	0	0	11.000,00
22	<b>1260622001 Sanierung DGH + Erweiterung FFw-gerätehaus Karcheez</b>	3	12606								
	Einzahlungen			479.625,00	0	0	0	0	0	0	479.625,00
	Auszahlungen			795.590,68	0	0	0	0	0	0	795.590,68
23	<b>1260622002 Löschgruppenfahrzeug LF 20</b>	3	12606								
	Einzahlungen			0,00	0	0	0	0	0	0	0,00
	Auszahlungen			0,00	0	0	0	0	0	0	0,00
24	<b>1260622003 Atemschutzgerät</b>	3	12606								
	Einzahlungen			0,00	0	0	0	0	0	0	0,00
	Auszahlungen			0,00	0	0	0	0	0	0	0,00
25	<b>1260622004 Lagerregal</b>	3	12606								
	Einzahlungen			0,00	0	0	0	0	0	0	0,00
	Auszahlungen			874,61	0	0	0	0	0	0	874,61
26	<b>1260623001 Atemschutzgeräte 2 Stk.</b>	3	12606								
	Einzahlungen			0,00	1.000	0	0	0	0	0	1.000,00
	Auszahlungen			0,00	4.000	0	0	0	0	0	4.000,00

Investitionsprogramm											
Nr.	Bezeichnung der Maßnahme	Teilhaushalt	Produkt	Ein- und Auszahlungen aus Investitionstätigkeit							Gesamtein-/auszahlungen
				Ergebnisse bis einschließlich	Ansätze einschließlich Nachträge	Ansatz	Ansatz	Planungsdaten	Planungsdaten	Planungsdaten der weiteren Haushaltsjahre bis zum Abschluss der Maßnahme	
				2022	2023	2024	2025	2026	2027		
				in €							
		1	2	3	4	5	6	7	8		
27	<b>1260623002 Feuerwehrschränke</b>	3	12606								
	Einzahlungen			0,00	0	0	0	0	0	0,00	
	Auszahlungen			0,00	0	0	0	0	0	0,00	
28	<b>1260623003 GWG-Ausstattung unter 410 € netto</b>	3	12606								
	Einzahlungen			0,00	0	0	0	0	0	0,00	
	Auszahlungen			0,00	0	0	0	0	0	0,00	
29	<b>1260623004 GWG-Maschinen und TA unter 410 € netto</b>	3	12606								
	Einzahlungen			0,00	0	0	0	0	0	0,00	
	Auszahlungen			0,00	0	0	0	0	0	0,00	
30	<b>1260624001 Löschgruppenfahrzeug LF 20</b>	3	12606								
	Einzahlungen			0,00	0	336.500	0	0	0	336.500,00	
	Auszahlungen			0,00	0	487.800	0	0	0	487.800,00	
31	<b>1260624002 Bau Löschwasserbrunnen in Tieplitz</b>	3	12606								
	Einzahlungen			0,00	0	6.000	0	0	0	6.000,00	
	Auszahlungen			0,00	0	40.000	0	0	0	40.000,00	
32	<b>1260624003 Einrichtung Saugstelle am Karcheezer See</b>	3	12606								
	Einzahlungen			0,00	0	0	0	0	0	0,00	
	Auszahlungen			0,00	0	20.000	0	0	0	20.000,00	
33	<b>1260624004 Zaun am Feuerwehrgerätehaus</b>	3	12606								
	Einzahlungen			0,00	0	0	0	0	0	0,00	
	Auszahlungen			0,00	0	15.000	0	0	0	15.000,00	
34	<b>1260624005 Atemschutzgeräte 4 Stk.</b>	3	12606								
	Einzahlungen			0,00	0	2.800	0	0	0	2.800,00	
	Auszahlungen			0,00	0	10.000	0	0	0	10.000,00	
35	<b>1260624006 Waschmaschine</b>	3	12606								
	Einzahlungen			0,00	0	0	0	0	0	0,00	
	Auszahlungen			0,00	0	2.000	0	0	0	2.000,00	
36	<b>1260625001 Wasserenthärtungsanlage</b>	3	12606								
	Einzahlungen			0,00	0	0	0	0	0	0,00	
	Auszahlungen			0,00	0	0	2.000	0	0	2.000,00	
37	<b>2810022001 GWG-Ausstattung unter 410 € netto</b>	1	28100								
	Einzahlungen			0,00	0	0	0	0	0	0,00	
	Auszahlungen			0,00	0	0	0	0	0	0,00	
38	<b>2810022002 Sitzbank</b>	1	28100								
	Einzahlungen			60,00	0	0	0	0	0	60,00	
	Auszahlungen			345,10	0	0	0	0	0	345,10	
39	<b>2810022003 Schrankwand für Frauentreff</b>	1	28100								
	Einzahlungen			1.600,00	0	0	0	0	0	1.600,00	
	Auszahlungen			1.620,99	0	0	0	0	0	1.620,99	

Investitionsprogramm											
Nr.	Bezeichnung der Maßnahme	Teilhaushalt	Produkt	Ein- und Auszahlungen aus Investitionstätigkeit							Gesamtein-/auszahlungen
				Ergebnisse bis einschließlich	Ansätze einschließlich Nachträge	Ansatz	Ansatz	Planungsdaten	Planungsdaten	Planungsdaten der weiteren Haushaltsjahre bis zum Abschluss der Maßnahme	
				2022	2023	2024	2025	2026	2027		
				in €							
				1	2	3	4	5	6	7	8
40	3660022001 Spielgeräte für Spielplatz Parum	1	36600								
	Einzahlungen			0,00	0	0	0	0	0	0	0,00
	Auszahlungen			0,00	0	0	0	0	0	0	0,00
41	3660024001 GWG-Ausstattung unter 410 € netto	1	36600								
	Einzahlungen			0,00	0	0	0	0	0	0	0,00
	Auszahlungen			0,00	0	300	0	0	0	0	300,00
42	3660024002 Abfallbehälter auf Spielplätzen	1	36600								
	Einzahlungen			0,00	0	0	0	0	0	0	0,00
	Auszahlungen			0,00	0	1.000	0	0	0	0	1.000,00
43	3660024003 Spielgeräte Spielplatz Hägerfelde	1	36600								
	Einzahlungen			0,00	0	0	0	0	0	0	0,00
	Auszahlungen			0,00	0	10.000	0	0	0	0	10.000,00
44	3660025001 GWG-Ausstattung unter 410 € netto	1	36600								
	Einzahlungen			0,00	0	0	0	0	0	0	0,00
	Auszahlungen			0,00	0	0	1.300	0	0	0	1.300,00
45	4240123001 GWG-Ausstattung unter 410 € netto	1	42401								
	Einzahlungen			0,00	0	0	0	0	0	0	0,00
	Auszahlungen			0,00	0	0	0	0	0	0	0,00
46	4240124001 Reinigungsmaschine für Sporthalle	1	42401								
	Einzahlungen			0,00	0	0	0	0	0	0	0,00
	Auszahlungen			0,00	0	7.000	0	0	0	0	7.000,00
47	4240124002 Notstromanlage	1	42401								
	Einzahlungen			0,00	0	16.500	0	0	0	0	16.500,00
	Auszahlungen			0,00	0	16.500	0	0	0	0	16.500,00
48	5410100001 Ansparung pauschale Straßenausbaubeiträge § 8a Abs.4 KAG M-V	3	54101								
	Einzahlungen			112.277,91	0	37.400	37.400	37.400	37.400	0	261.877,91
	Auszahlungen			0,00	0	0	0	0	0	0	0,00
49	5410118002 Dorfstraße Karcheez 1. BA (Werderstraße)	3	54101								
	Einzahlungen			175.753,12	0	0	0	0	0	0	175.753,12
	Auszahlungen			204.064,16	0	0	0	0	0	0	204.064,16
50	5410118003 Dorfstraße Karcheez 2. BA (Bülower Weg)	3	54101								
	Einzahlungen			390.027,02	0	0	0	0	0	0	390.027,02
	Auszahlungen			455.158,94	0	0	0	0	0	0	455.158,94
51	5410120001 Hofplatz Gülzow 1. BA	3	54101								
	Einzahlungen			505.380,00	0	0	0	0	0	0	505.380,00
	Auszahlungen			739.000,30	0	0	0	0	0	0	739.000,30
52	5410120002 Hofplatz Gülzow 2. BA	3	54101								
	Einzahlungen			7.000,00	0	0	0	0	0	0	7.000,00
	Auszahlungen			29.581,40	0	0	0	0	0	0	29.581,40

Investitionsprogramm											
Nr.	Bezeichnung der Maßnahme	Teil- haushalt	Produkt	Ein- und Auszahlungen aus Investitionstätigkeit							Gesamtein-/ -auszahlungen
				Ergebnisse bis einschließlich	Ansätze einschließlich Nachträge	Ansatz	Ansatz	Planungsdaten	Planungsdaten	Planungsdaten der weiteren Haushaltsjahre bis zum Abschluss der Maßnahme	
				2022	2023	2024	2025	2026	2027		
				in €							
				1	2	3	4	5	6	7	8
53	<b>5410120004 Fahrgastunterstand am Neubau Prüzen</b>	3	54101								
	Einzahlungen			0,00	0	0	0	0	0	0	0,00
	Auszahlungen			44.754,66	0	0	0	0	0	0	44.754,66
54	<b>5410122001 Straßenlampen im Park Hägerfelde</b>	3	54101								
	Einzahlungen			0,00	0	0	0	0	0	0	0,00
	Auszahlungen			0,00	0	0	0	0	0	0	0,00
55	<b>5410123001 Gehweg Boldebucker Weg in Gülzow</b>	3	54101								
	Einzahlungen			0,00	94.600	0	0	0	0	0	94.600,00
	Auszahlungen			0,00	117.300	0	0	0	0	0	117.300,00
56	<b>5410123002 Ausgleichsmaßnahme</b>	3	54101								
	Einzahlungen			0,00	0	0	0	0	0	0	0,00
	Auszahlungen			0,00	0	16.900	0	0	0	0	16.900,00
57	<b>5410124001 Straßenbau Mühlbergstraße in Gülzow</b>	3	54101								
	Einzahlungen			0,00	0	41.900	379.900	0	0	0	421.800,00
	Auszahlungen			0,00	0	55.900	506.600	0	0	0	562.500,00
58	<b>5510123001 Sitzbänke je Ortsteil 10 Stk.</b>	3	55101								
	Einzahlungen			0,00	0	0	0	0	0	0	0,00
	Auszahlungen			0,00	8.000	0	0	0	0	0	8.000,00
59	<b>5730122001 GWG-Ausstattung unter 410 € netto</b>	1	57301								
	Einzahlungen			0,00	0	0	0	0	0	0	0,00
	Auszahlungen			219,09	0	0	0	0	0	0	219,09
60	<b>5730124001 Notstromanlage</b>	1	57301								
	Einzahlungen			0,00	0	16.500	0	0	0	0	16.500,00
	Auszahlungen			0,00	0	16.500	0	0	0	0	16.500,00
61	<b>6110000001 Infrastrukturpauschale</b>	4	61100								
	Einzahlungen			340.252,35	76.000	84.000	84.000	84.000	84.000	0	752.252,35
	Auszahlungen			0,00	0	0	0	0	0	0	0,00
	<b>Einzahlungen</b>			<b>2.553.329,54</b>	<b>231.600</b>	<b>558.100</b>	<b>501.300</b>	<b>121.400</b>	<b>121.400</b>	<b>0</b>	<b>4.087.129,54</b>
	<b>Auszahlungen</b>			<b>2.491.527,29</b>	<b>191.300</b>	<b>768.500</b>	<b>520.900</b>	<b>0</b>	<b>0</b>	<b>0</b>	<b>3.972.227,29</b>
	<b>Saldo</b>			<b>61.802,25</b>	<b>40.300</b>	<b>-210.400</b>	<b>-19.600</b>	<b>121.400</b>	<b>121.400</b>	<b>0</b>	<b>114.902,25</b>

NR	Typ / Bezeichnung	Prüfung	Prozent
0001	-Ergebnishaushalt -echte gegenseitige Deckung -EHH 11104 Gremien	-im gesamten Deckungskreis -Summe der Mehreinzahlungen berechtigten...	100,00
0002	-Ergebnishaushalt -echte gegenseitige Deckung -EHH 11400 Zentrale Dienste	-im gesamten Deckungskreis -Summe der Mehreinzahlungen berechtigten...	100,00
0003	-Ergebnishaushalt -echte gegenseitige Deckung -EHH 11402 Liegenschaften	-im gesamten Deckungskreis -Summe der Mehreinzahlungen berechtigten...	100,00
0004	-Ergebnishaushalt -echte gegenseitige Deckung -EHH 11403 Bauhof	-im gesamten Deckungskreis -Summe der Mehreinzahlungen berechtigten...	100,00
0005	-Ergebnishaushalt -echte gegenseitige Deckung -EHH 11601,11602 Finanzen, Zahlungsabwicklung	-im gesamten Deckungskreis -Summe der Mehreinzahlungen berechtigten...	100,00
0006	-Ergebnishaushalt -echte gegenseitige Deckung -EHH 12100 Wahlen	-im gesamten Deckungskreis -Summe der Mehreinzahlungen berechtigten...	100,00
0007	-Ergebnishaushalt -echte gegenseitige Deckung -EHH 12605,12606 Feuerwehr Gülzow und Karcheez	-im gesamten Deckungskreis -Summe der Mehreinzahlungen berechtigten...	100,00
0008	-Ergebnishaushalt -echte gegenseitige Deckung -EHH 21100,21500,36100 Grund-, Regionale Schule, Kita	-im gesamten Deckungskreis -Summe der Mehreinzahlungen berechtigten...	100,00
0009	-Ergebnishaushalt -echte gegenseitige Deckung -EHH 36600 Einrichtungen der Kinder- und Jugendarbeit	-im gesamten Deckungskreis -Summe der Mehreinzahlungen berechtigten...	100,00
0010	-Ergebnishaushalt -echte gegenseitige Deckung -EHH 36500 Tageseinrichtungen für Kinder	-im gesamten Deckungskreis -Summe der Mehreinzahlungen berechtigten...	100,00
0011	-Ergebnishaushalt -echte gegenseitige Deckung -EHH 36600 Einrichtungen der Kinder-und Jugendarbeit	-im gesamten Deckungskreis -Summe der Mehreinzahlungen berechtigten...	100,00
0012	-Ergebnishaushalt -echte gegenseitige Deckung -EHH 42100 Förderung des Sports	-im gesamten Deckungskreis -Summe der Mehreinzahlungen berechtigten...	100,00
0013	-Ergebnishaushalt -echte gegenseitige Deckung -EHH 42401 Kommunale Sport- stätten und Bäder	-im gesamten Deckungskreis -Summe der Mehreinzahlungen berechtigten...	100,00
0014	-Ergebnishaushalt -echte gegenseitige Deckung -EHH 51100 Räumliche Planungs- und Entwicklungsmaßnahmen	-im gesamten Deckungskreis -Summe der Mehreinzahlungen berechtigten...	100,00
0015	-Ergebnishaushalt -echte gegenseitige Deckung -EHH 52100 Bau-und Grundstücks- ordnung	-im gesamten Deckungskreis -Summe der Mehreinzahlungen berechtigten...	100,00

NR	Typ / Bezeichnung	Prüfung	Prozent
0016	-Ergebnishaushalt -echte gegenseitige Deckung -EHH 53802 Festsetzung Abwasserabgabe	-im gesamten Deckungskreis -Summe der Mehreinzahlungen berechtigten...	100,00
0017	-Ergebnishaushalt -echte gegenseitige Deckung -EHH 55101 Öffentl. Grün	-im gesamten Deckungskreis -Summe der Mehreinzahlungen berechtigten...	100,00
0018	-Ergebnishaushalt -echte gegenseitige Deckung -EHH 54101,54201,54301,54401, 54501,54901 Gemeinde-,Kreis-, Landes-,Bundesstraßen Straßenreinigung, Winterdienst Straßenrechtsangelegenheiten	-im gesamten Deckungskreis -Summe der Mehreinzahlungen berechtigten...	100,00
0019	-Ergebnishaushalt -echte gegenseitige Deckung -EHH 55101 Öffentl. Grün	-im gesamten Deckungskreis -Summe der Mehreinzahlungen berechtigten...	100,00
0020	-Ergebnishaushalt -echte gegenseitige Deckung -EHH 55102 sonstige Erholungs- einrichtungen	-im gesamten Deckungskreis -Summe der Mehreinzahlungen berechtigten...	100,00
0021	-Ergebnishaushalt -echte gegenseitige Deckung -EHH 55200 Öffentl. Gewässer	-im gesamten Deckungskreis -Summe der Mehreinzahlungen berechtigten...	100,00
0022	-Ergebnishaushalt -echte gegenseitige Deckung -EHH 57301 Kommunale allg. Einrichtungen und Unternehmen	-im gesamten Deckungskreis -Summe der Mehreinzahlungen berechtigten...	100,00
0023	-Ergebnishaushalt -echte gegenseitige Deckung -EHH 61100 Steuern. allgem. Zuweisungen und Umlagen	-im gesamten Deckungskreis -Summe der Mehreinzahlungen berechtigten...	100,00
0024	-Ergebnishaushalt -echte gegenseitige Deckung -EHH 61200 sonstige allgem. Finanzwirtschaft	-im gesamten Deckungskreis -Summe der Mehreinzahlungen berechtigten...	100,00
0025	-Ergebnishaushalt -echte gegenseitige Deckung -EHH 62300 Wirtschaftliche Unternehmen	-im gesamten Deckungskreis -Summe der Mehreinzahlungen berechtigten...	100,00
0026	-Ergebnishaushalt -echte gegenseitige Deckung -EHH 62600 Beteiligungen, Anteile, Wertpapiere des AV	-im gesamten Deckungskreis -Summe der Mehreinzahlungen berechtigten...	100,00
1001	-Finanzhaushalt -echte gegenseitige Deckung -FHH 11104 Gremien	-im gesamten Deckungskreis -Summe der Mehreinzahlungen berechtigten...	100,00
1002	-Finanzhaushalt -echte gegenseitige Deckung -FHH 11400 Zentrale Dienste	-im gesamten Deckungskreis -Summe der Mehreinzahlungen berechtigten...	100,00
1003	-Finanzhaushalt -echte gegenseitige Deckung -FHH 11402 Liegenschaften	-im gesamten Deckungskreis -Summe der Mehreinzahlungen berechtigten...	100,00
1004	-Finanzhaushalt -echte gegenseitige Deckung -FHH 11403 Bauhof	-im gesamten Deckungskreis -Summe der Mehreinzahlungen berechtigten...	100,00



NR	Typ / Bezeichnung	Prüfung	Prozent
1005	-Finanzhaushalt -echte gegenseitige Deckung -FHH 11601,11602 Finanzen, Zahlungsabwicklung	-im gesamten Deckungskreis -Summe der Mehreinzahlungen berechtigten...	100,00
1006	-Finanzhaushalt -echte gegenseitige Deckung -FHH 12100 Wahlen	-im gesamten Deckungskreis -Summe der Mehreinzahlungen berechtigten...	100,00
1007	-Finanzhaushalt -echte gegenseitige Deckung -FHH 12605,12606 Feuerwehr Gülzow und Karcheez	-im gesamten Deckungskreis -Summe der Mehreinzahlungen berechtigten...	100,00
1008	-Finanzhaushalt -echte gegenseitige Deckung -FHH 21100,21500,36100 Grund-, Regionale Schule, Kita	-im gesamten Deckungskreis -Summe der Mehreinzahlungen berechtigten...	100,00
1009	-Finanzhaushalt -echte gegenseitige Deckung -FHH 28100 Heimat- und sonstige Kulturpflege	-im gesamten Deckungskreis -Summe der Mehreinzahlungen berechtigten...	100,00
1010	-Finanzhaushalt -echte gegenseitige Deckung -FHH 36500 Tageseinrichtungen für Kinder	-im gesamten Deckungskreis -Summe der Mehreinzahlungen berechtigten...	100,00
1011	-Finanzhaushalt -echte gegenseitige Deckung -FHH 36600 Einrichtungen der Kinder-und Jugendarbeit	-im gesamten Deckungskreis -Summe der Mehreinzahlungen berechtigten...	100,00
1012	-Finanzhaushalt -echte gegenseitige Deckung -FHH 42100 Förderung des Sports	-im gesamten Deckungskreis -Summe der Mehreinzahlungen berechtigten...	100,00
1013	-Finanzhaushalt -echte gegenseitige Deckung -FHH 42401 Kommunale Sport- stätten und Bäder	-im gesamten Deckungskreis -Summe der Mehreinzahlungen berechtigten...	100,00
1014	-Finanzhaushalt -echte gegenseitige Deckung -FHH 51100 Räumliche Planungs- und Entwicklungsmaßnahmen	-im gesamten Deckungskreis -Summe der Mehreinzahlungen berechtigten...	100,00
1015	-Finanzhaushalt -echte gegenseitige Deckung -FHH 52100 Bau-und Grundstücks- ordnung	-im gesamten Deckungskreis -Summe der Mehreinzahlungen berechtigten...	100,00
1016	-Finanzhaushalt -echte gegenseitige Deckung -FHH 53802 Festsetzung Abwasserabgabe	-im gesamten Deckungskreis -Summe der Mehreinzahlungen berechtigten...	100,00
1017	-Finanzhaushalt -echte gegenseitige Deckung -FHH 54000 Konzessionsabgaben	-im gesamten Deckungskreis -Summe der Mehreinzahlungen berechtigten...	100,00
1018	-Finanzhaushalt -echte gegenseitige Deckung -FHH 54101,54201,54301,54401, 54501,54901 Gemeinde-,Kreis-, Landes-,Bundesstraßen Straßenreinigung, Winterdienst Straßenrechtsangelegenheiten	-im gesamten Deckungskreis -Summe der Mehreinzahlungen berechtigten...	100,00

NR	Typ / Bezeichnung	Prüfung	Prozent
1019	-Finanzhaushalt -echte gegenseitige Deckung -FHH 55101 Öffentl. Grün	-im gesamten Deckungskreis -Summe der Mehreinzahlungen berechtigten...	100,00
1020	-Finanzhaushalt -echte gegenseitige Deckung -FHH 55102 sonstige Erholungs- einrichtungen	-im gesamten Deckungskreis -Summe der Mehreinzahlungen berechtigten...	100,00
1021	-Finanzhaushalt -echte gegenseitige Deckung -FHH 55200 Öffentl. Gewässer	-im gesamten Deckungskreis -Summe der Mehreinzahlungen berechtigten...	100,00
1022	-Finanzhaushalt -echte gegenseitige Deckung -FHH 57301 Kommunale allg. Einrichtungen und Unternehmen	-im gesamten Deckungskreis -Summe der Mehreinzahlungen berechtigten...	100,00
1023	-Finanzhaushalt -echte gegenseitige Deckung -FHH 61100 Steuern. allgem. Zuweisungen und Umlagen	-im gesamten Deckungskreis -Summe der Mehreinzahlungen berechtigten...	100,00
1024	-Finanzhaushalt -echte gegenseitige Deckung -FHH 61200 sonstige allgem. Finanzwirtschaft	-im gesamten Deckungskreis -Summe der Mehreinzahlungen berechtigten...	100,00
1025	-Finanzhaushalt -echte gegenseitige Deckung -FHH 62300 Wirtschaftliche Unternehmen	-im gesamten Deckungskreis -Summe der Mehreinzahlungen berechtigten...	100,00
1026	-Finanzhaushalt -echte gegenseitige Deckung -FHH 62600 Beteiligungen, Anteile, Wertpapiere des AV	-im gesamten Deckungskreis -Summe der Mehreinzahlungen berechtigten...	100,00
2000	-Ergebnishaushalt -echte gegenseitige Deckung -EHH Lohn über alle Produkte	-im gesamten Deckungskreis -Summe der Mehreinzahlungen berechtigten...	100,00
2001	-Finanzhaushalt -echte gegenseitige Deckung -FHH Lohn über alle Produkte	-im gesamten Deckungskreis -Summe der Mehreinzahlungen berechtigten...	100,00
2002	-Ergebnishaushalt -echte gegenseitige Deckung -EHH Abschreibungen über alle Produkte	-im gesamten Deckungskreis -Summe der Mehreinzahlungen berechtigten...	100,00
3000	-Ergebnishaushalt -unechte Deckung -EHH Spenden 12605, 12606 Feuerwehr Gülzow und Karcheez	-im gesamten Deckungskreis -Summe der Mehreinzahlungen berechtigten...	100,00
3001	-Ergebnishaushalt -unechte Deckung -EHH Spenden 21100 Grundschule Lüssow	-im gesamten Deckungskreis -Summe der Mehreinzahlungen berechtigten...	100,00
3002	-Ergebnishaushalt -unechte Deckung -EHH Spenden 21500 Regionale Schule Zehna mit Grundschule	-im gesamten Deckungskreis -Summe der Mehreinzahlungen berechtigten...	100,00
3003	-Ergebnishaushalt -unechte Deckung -EHH Spenden 28100 Heimat- und sonstige Kulturpflege	-im gesamten Deckungskreis -Summe der Mehreinzahlungen berechtigten...	100,00

NR	Typ / Bezeichnung	Prüfung	Prozent
3004	-Ergebnishaushalt -unechte Deckung -EHH Spenden 36301 Schul- und Jugendsozialarbeit	-im gesamten Deckungskreis -Summe der Mehreinzahlungen berechtigten...	100,00
3005	-Ergebnishaushalt -unechte Deckung -EHH Spenden 36500 Tageseinrichtungen für Kinder	-im gesamten Deckungskreis -Summe der Mehreinzahlungen berechtigten...	100,00
3006	-Ergebnishaushalt -unechte Deckung -EHH Spenden 36600 Einrichtungen der Kinder- und Jugendarbeit	-im gesamten Deckungskreis -Summe der Mehreinzahlungen berechtigten...	100,00
3007	-Ergebnishaushalt -unechte Deckung -EHH Spenden 42401 Kommunale Sportstätten und Bäder	-im gesamten Deckungskreis -Summe der Mehreinzahlungen berechtigten...	100,00
3008	-Ergebnishaushalt -unechte Deckung -EHH Spenden 54101 Gemeindestraßen	-im gesamten Deckungskreis -Summe der Mehreinzahlungen berechtigten...	100,00
3009	-Ergebnishaushalt -unechte Deckung -EHH Spenden 57301 Kommunale allgem. Einrichtungen	-im gesamten Deckungskreis -Summe der Mehreinzahlungen berechtigten...	100,00
4000	-Finanzhaushalt -Realisierte unechte Deckung -FHH Spenden 12605, 12606 Feuerwehr Gülzow und Karcheez	-im gesamten Deckungskreis -Summe der Mehreinzahlungen berechtigten...	100,00
4001	-Finanzhaushalt -Realisierte unechte Deckung -FHH Spenden 21100 Grundschule Lüssow	-im gesamten Deckungskreis -Summe der Mehreinzahlungen berechtigten...	100,00
4002	-Finanzhaushalt -Realisierte unechte Deckung -FHH Spenden 21500 Regionale Schule Zehna mit Grundschule	-im gesamten Deckungskreis -Summe der Mehreinzahlungen berechtigten...	100,00
4003	-Finanzhaushalt -Realisierte unechte Deckung -FHH Spenden 28100 Heimat- und sonstige Kulturpflege	-im gesamten Deckungskreis -Summe der Mehreinzahlungen berechtigten...	100,00
4004	-Finanzhaushalt -Realisierte unechte Deckung -FHH Spenden 36301 Schul- und Jugendsozialarbeit	-im gesamten Deckungskreis -Summe der Mehreinzahlungen berechtigten...	100,00
4005	-Finanzhaushalt -Realisierte unechte Deckung -FHH Spenden 36500 Tageseinrichtungen für Kinder	-im gesamten Deckungskreis -Summe der Mehreinzahlungen berechtigten...	100,00
4006	-Finanzhaushalt -Realisierte unechte Deckung -FHH Spenden 36600 Einrichtungen der Kinder- und Jugendarbeit	-im gesamten Deckungskreis -Summe der Mehreinzahlungen berechtigten...	100,00
4007	-Finanzhaushalt -Realisierte unechte Deckung -FHH Spenden 42401 Kommunale Sportstätten und Bäder	-im gesamten Deckungskreis -Summe der Mehreinzahlungen berechtigten...	100,00

NR	Typ / Bezeichnung	Prüfung	Prozent
4008	-Finanzhaushalt -Realisierte unechte Deckung -FHH Spenden 54101 Gemeindestraßen	-im gesamten Deckungskreis -Summe der Mehreinzahlungen berechtigten...	100,00
4009	-Finanzhaushalt -Realisierte unechte Deckung -FHH Spenden 57301 Kommunale allgem. Einrichtungen	-im gesamten Deckungskreis -Summe der Mehreinzahlungen berechtigten...	100,00

NR	Typ / Bezeichnung	Prüfung	Prozent
0001	-Ergebnishaushalt -echte gegenseitige Deckung -EHH 11104 Gremien	-im gesamten Deckungskreis -Summe der Mehreinzahlungen berechtigten...	100,00
0002	-Ergebnishaushalt -echte gegenseitige Deckung -EHH 11400 Zentrale Dienste	-im gesamten Deckungskreis -Summe der Mehreinzahlungen berechtigten...	100,00
0003	-Ergebnishaushalt -echte gegenseitige Deckung -EHH 11402 Liegenschaften	-im gesamten Deckungskreis -Summe der Mehreinzahlungen berechtigten...	100,00
0004	-Ergebnishaushalt -echte gegenseitige Deckung -EHH 11403 Bauhof	-im gesamten Deckungskreis -Summe der Mehreinzahlungen berechtigten...	100,00
0005	-Ergebnishaushalt -echte gegenseitige Deckung -EHH 11601,11602 Finanzen, Zahlungsabwicklung	-im gesamten Deckungskreis -Summe der Mehreinzahlungen berechtigten...	100,00
0006	-Ergebnishaushalt -echte gegenseitige Deckung -EHH 12100 Wahlen	-im gesamten Deckungskreis -Summe der Mehreinzahlungen berechtigten...	100,00
0007	-Ergebnishaushalt -echte gegenseitige Deckung -EHH 12605,12606 Feuerwehr Gülzow und Karcheez	-im gesamten Deckungskreis -Summe der Mehreinzahlungen berechtigten...	100,00
0008	-Ergebnishaushalt -echte gegenseitige Deckung -EHH 21100,21500,36100 Grund-, Regionale Schule, Kita	-im gesamten Deckungskreis -Summe der Mehreinzahlungen berechtigten...	100,00
0009	-Ergebnishaushalt -echte gegenseitige Deckung -EHH 36600 Einrichtungen der Kinder- und Jugendarbeit	-im gesamten Deckungskreis -Summe der Mehreinzahlungen berechtigten...	100,00
0010	-Ergebnishaushalt -echte gegenseitige Deckung -EHH 36500 Tageseinrichtungen für Kinder	-im gesamten Deckungskreis -Summe der Mehreinzahlungen berechtigten...	100,00
0011	-Ergebnishaushalt -echte gegenseitige Deckung -EHH 36600 Einrichtungen der Kinder-und Jugendarbeit	-im gesamten Deckungskreis -Summe der Mehreinzahlungen berechtigten...	100,00
0012	-Ergebnishaushalt -echte gegenseitige Deckung -EHH 42100 Förderung des Sports	-im gesamten Deckungskreis -Summe der Mehreinzahlungen berechtigten...	100,00
0013	-Ergebnishaushalt -echte gegenseitige Deckung -EHH 42401 Kommunale Sport- stätten und Bäder	-im gesamten Deckungskreis -Summe der Mehreinzahlungen berechtigten...	100,00
0014	-Ergebnishaushalt -echte gegenseitige Deckung -EHH 51100 Räumliche Planungs- und Entwicklungsmaßnahmen	-im gesamten Deckungskreis -Summe der Mehreinzahlungen berechtigten...	100,00
0015	-Ergebnishaushalt -echte gegenseitige Deckung -EHH 52100 Bau-und Grundstücks- ordnung	-im gesamten Deckungskreis -Summe der Mehreinzahlungen berechtigten...	100,00

NR	Typ / Bezeichnung	Prüfung	Prozent
0016	-Ergebnishaushalt -echte gegenseitige Deckung -EHH 53802 Festsetzung Abwasserabgabe	-im gesamten Deckungskreis -Summe der Mehreinzahlungen berechtigten...	100,00
0017	-Ergebnishaushalt -echte gegenseitige Deckung -EHH 55101 Öffentl. Grün	-im gesamten Deckungskreis -Summe der Mehreinzahlungen berechtigten...	100,00
0018	-Ergebnishaushalt -echte gegenseitige Deckung -EHH 54101,54201,54301,54401, 54501,54901 Gemeinde-,Kreis-, Landes-,Bundesstraßen Straßenreinigung, Winterdienst Straßenrechtsangelegenheiten	-im gesamten Deckungskreis -Summe der Mehreinzahlungen berechtigten...	100,00
0019	-Ergebnishaushalt -echte gegenseitige Deckung -EHH 55101 Öffentl. Grün	-im gesamten Deckungskreis -Summe der Mehreinzahlungen berechtigten...	100,00
0020	-Ergebnishaushalt -echte gegenseitige Deckung -EHH 55102 sonstige Erholungs- einrichtungen	-im gesamten Deckungskreis -Summe der Mehreinzahlungen berechtigten...	100,00
0021	-Ergebnishaushalt -echte gegenseitige Deckung -EHH 55200 Öffentl. Gewässer	-im gesamten Deckungskreis -Summe der Mehreinzahlungen berechtigten...	100,00
0022	-Ergebnishaushalt -echte gegenseitige Deckung -EHH 57301 Kommunale allg. Einrichtungen und Unternehmen	-im gesamten Deckungskreis -Summe der Mehreinzahlungen berechtigten...	100,00
0023	-Ergebnishaushalt -echte gegenseitige Deckung -EHH 61100 Steuern. allgem. Zuweisungen und Umlagen	-im gesamten Deckungskreis -Summe der Mehreinzahlungen berechtigten...	100,00
0024	-Ergebnishaushalt -echte gegenseitige Deckung -EHH 61200 sonstige allgem. Finanzwirtschaft	-im gesamten Deckungskreis -Summe der Mehreinzahlungen berechtigten...	100,00
0025	-Ergebnishaushalt -echte gegenseitige Deckung -EHH 62300 Wirtschaftliche Unternehmen	-im gesamten Deckungskreis -Summe der Mehreinzahlungen berechtigten...	100,00
0026	-Ergebnishaushalt -echte gegenseitige Deckung -EHH 62600 Beteiligungen, Anteile, Wertpapiere des AV	-im gesamten Deckungskreis -Summe der Mehreinzahlungen berechtigten...	100,00
1001	-Finanzhaushalt -echte gegenseitige Deckung -FHH 11104 Gremien	-im gesamten Deckungskreis -Summe der Mehreinzahlungen berechtigten...	100,00
1002	-Finanzhaushalt -echte gegenseitige Deckung -FHH 11400 Zentrale Dienste	-im gesamten Deckungskreis -Summe der Mehreinzahlungen berechtigten...	100,00
1003	-Finanzhaushalt -echte gegenseitige Deckung -FHH 11402 Liegenschaften	-im gesamten Deckungskreis -Summe der Mehreinzahlungen berechtigten...	100,00
1004	-Finanzhaushalt -echte gegenseitige Deckung -FHH 11403 Bauhof	-im gesamten Deckungskreis -Summe der Mehreinzahlungen berechtigten...	100,00

NR	Typ / Bezeichnung	Prüfung	Prozent
1005	-Finanzhaushalt -echte gegenseitige Deckung -FHH 11601,11602 Finanzen, Zahlungsabwicklung	-im gesamten Deckungskreis -Summe der Mehreinzahlungen berechtigten...	100,00
1006	-Finanzhaushalt -echte gegenseitige Deckung -FHH 12100 Wahlen	-im gesamten Deckungskreis -Summe der Mehreinzahlungen berechtigten...	100,00
1007	-Finanzhaushalt -echte gegenseitige Deckung -FHH 12605,12606 Feuerwehr Gülzow und Karcheez	-im gesamten Deckungskreis -Summe der Mehreinzahlungen berechtigten...	100,00
1008	-Finanzhaushalt -echte gegenseitige Deckung -FHH 21100,21500,36100 Grund-, Regionale Schule, Kita	-im gesamten Deckungskreis -Summe der Mehreinzahlungen berechtigten...	100,00
1009	-Finanzhaushalt -echte gegenseitige Deckung -FHH 28100 Heimat- und sonstige Kulturpflege	-im gesamten Deckungskreis -Summe der Mehreinzahlungen berechtigten...	100,00
1010	-Finanzhaushalt -echte gegenseitige Deckung -FHH 36500 Tageseinrichtungen für Kinder	-im gesamten Deckungskreis -Summe der Mehreinzahlungen berechtigten...	100,00
1011	-Finanzhaushalt -echte gegenseitige Deckung -FHH 36600 Einrichtungen der Kinder-und Jugendarbeit	-im gesamten Deckungskreis -Summe der Mehreinzahlungen berechtigten...	100,00
1012	-Finanzhaushalt -echte gegenseitige Deckung -FHH 42100 Förderung des Sports	-im gesamten Deckungskreis -Summe der Mehreinzahlungen berechtigten...	100,00
1013	-Finanzhaushalt -echte gegenseitige Deckung -FHH 42401 Kommunale Sport- stätten und Bäder	-im gesamten Deckungskreis -Summe der Mehreinzahlungen berechtigten...	100,00
1014	-Finanzhaushalt -echte gegenseitige Deckung -FHH 51100 Räumliche Planungs- und Entwicklungsmaßnahmen	-im gesamten Deckungskreis -Summe der Mehreinzahlungen berechtigten...	100,00
1015	-Finanzhaushalt -echte gegenseitige Deckung -FHH 52100 Bau-und Grundstücks- ordnung	-im gesamten Deckungskreis -Summe der Mehreinzahlungen berechtigten...	100,00
1016	-Finanzhaushalt -echte gegenseitige Deckung -FHH 53802 Festsetzung Abwasserabgabe	-im gesamten Deckungskreis -Summe der Mehreinzahlungen berechtigten...	100,00
1017	-Finanzhaushalt -echte gegenseitige Deckung -FHH 54000 Konzessionsabgaben	-im gesamten Deckungskreis -Summe der Mehreinzahlungen berechtigten...	100,00
1018	-Finanzhaushalt -echte gegenseitige Deckung -FHH 54101,54201,54301,54401, 54501,54901 Gemeinde-,Kreis-, Landes-,Bundesstraßen Straßenreinigung, Winterdienst Straßenrechtsangelegenheiten	-im gesamten Deckungskreis -Summe der Mehreinzahlungen berechtigten...	100,00

NR	Typ / Bezeichnung	Prüfung	Prozent
1019	-Finanzhaushalt -echte gegenseitige Deckung -FHH 55101 Öffentl. Grün	-im gesamten Deckungskreis -Summe der Mehreinzahlungen berechtigten...	100,00
1020	-Finanzhaushalt -echte gegenseitige Deckung -FHH 55102 sonstige Erholungs- einrichtungen	-im gesamten Deckungskreis -Summe der Mehreinzahlungen berechtigten...	100,00
1021	-Finanzhaushalt -echte gegenseitige Deckung -FHH 55200 Öffentl. Gewässer	-im gesamten Deckungskreis -Summe der Mehreinzahlungen berechtigten...	100,00
1022	-Finanzhaushalt -echte gegenseitige Deckung -FHH 57301 Kommunale allg. Einrichtungen und Unternehmen	-im gesamten Deckungskreis -Summe der Mehreinzahlungen berechtigten...	100,00
1023	-Finanzhaushalt -echte gegenseitige Deckung -FHH 61100 Steuern. allgem. Zuweisungen und Umlagen	-im gesamten Deckungskreis -Summe der Mehreinzahlungen berechtigten...	100,00
1024	-Finanzhaushalt -echte gegenseitige Deckung -FHH 61200 sonstige allgem. Finanzwirtschaft	-im gesamten Deckungskreis -Summe der Mehreinzahlungen berechtigten...	100,00
1025	-Finanzhaushalt -echte gegenseitige Deckung -FHH 62300 Wirtschaftliche Unternehmen	-im gesamten Deckungskreis -Summe der Mehreinzahlungen berechtigten...	100,00
1026	-Finanzhaushalt -echte gegenseitige Deckung -FHH 62600 Beteiligungen, Anteile, Wertpapiere des AV	-im gesamten Deckungskreis -Summe der Mehreinzahlungen berechtigten...	100,00
2000	-Ergebnishaushalt -echte gegenseitige Deckung -EHH Lohn über alle Produkte	-im gesamten Deckungskreis -Summe der Mehreinzahlungen berechtigten...	100,00
2001	-Finanzhaushalt -echte gegenseitige Deckung -FHH Lohn über alle Produkte	-im gesamten Deckungskreis -Summe der Mehreinzahlungen berechtigten...	100,00
2002	-Ergebnishaushalt -echte gegenseitige Deckung -EHH Abschreibungen über alle Produkte	-im gesamten Deckungskreis -Summe der Mehreinzahlungen berechtigten...	100,00
3000	-Ergebnishaushalt -unechte Deckung -EHH Spenden 12605, 12606 Feuerwehr Gülzow und Karcheez	-im gesamten Deckungskreis -Summe der Mehreinzahlungen berechtigten...	100,00
3001	-Ergebnishaushalt -unechte Deckung -EHH Spenden 21100 Grundschule Lüssow	-im gesamten Deckungskreis -Summe der Mehreinzahlungen berechtigten...	100,00
3002	-Ergebnishaushalt -unechte Deckung -EHH Spenden 21500 Regionale Schule Zehna mit Grundschule	-im gesamten Deckungskreis -Summe der Mehreinzahlungen berechtigten...	100,00
3003	-Ergebnishaushalt -unechte Deckung -EHH Spenden 28100 Heimat- und sonstige Kulturpflege	-im gesamten Deckungskreis -Summe der Mehreinzahlungen berechtigten...	100,00



NR	Typ / Bezeichnung	Prüfung	Prozent
3004	-Ergebnishaushalt -unechte Deckung -EHH Spenden 36301 Schul- und Jugendsozialarbeit	-im gesamten Deckungskreis -Summe der Mehreinzahlungen berechtigten...	100,00
3005	-Ergebnishaushalt -unechte Deckung -EHH Spenden 36500 Tageseinrichtungen für Kinder	-im gesamten Deckungskreis -Summe der Mehreinzahlungen berechtigten...	100,00
3006	-Ergebnishaushalt -unechte Deckung -EHH Spenden 36600 Einrichtungen der Kinder- und Jugendarbeit	-im gesamten Deckungskreis -Summe der Mehreinzahlungen berechtigten...	100,00
3007	-Ergebnishaushalt -unechte Deckung -EHH Spenden 42401 Kommunale Sportstätten und Bäder	-im gesamten Deckungskreis -Summe der Mehreinzahlungen berechtigten...	100,00
3008	-Ergebnishaushalt -unechte Deckung -EHH Spenden 54101 Gemeindestraßen	-im gesamten Deckungskreis -Summe der Mehreinzahlungen berechtigten...	100,00
3009	-Ergebnishaushalt -unechte Deckung -EHH Spenden 57301 Kommunale allgem. Einrichtungen	-im gesamten Deckungskreis -Summe der Mehreinzahlungen berechtigten...	100,00
4000	-Finanzhaushalt -Realisierte unechte Deckung -FHH Spenden 12605, 12606 Feuerwehr Gülzow und Karcheez	-im gesamten Deckungskreis -Summe der Mehreinzahlungen berechtigten...	100,00
4001	-Finanzhaushalt -Realisierte unechte Deckung -FHH Spenden 21100 Grundschule Lüssow	-im gesamten Deckungskreis -Summe der Mehreinzahlungen berechtigten...	100,00
4002	-Finanzhaushalt -Realisierte unechte Deckung -FHH Spenden 21500 Regionale Schule Zehna mit Grundschule	-im gesamten Deckungskreis -Summe der Mehreinzahlungen berechtigten...	100,00
4003	-Finanzhaushalt -Realisierte unechte Deckung -FHH Spenden 28100 Heimat- und sonstige Kulturpflege	-im gesamten Deckungskreis -Summe der Mehreinzahlungen berechtigten...	100,00
4004	-Finanzhaushalt -Realisierte unechte Deckung -FHH Spenden 36301 Schul- und Jugendsozialarbeit	-im gesamten Deckungskreis -Summe der Mehreinzahlungen berechtigten...	100,00
4005	-Finanzhaushalt -Realisierte unechte Deckung -FHH Spenden 36500 Tageseinrichtungen für Kinder	-im gesamten Deckungskreis -Summe der Mehreinzahlungen berechtigten...	100,00
4006	-Finanzhaushalt -Realisierte unechte Deckung -FHH Spenden 36600 Einrichtungen der Kinder- und Jugendarbeit	-im gesamten Deckungskreis -Summe der Mehreinzahlungen berechtigten...	100,00
4007	-Finanzhaushalt -Realisierte unechte Deckung -FHH Spenden 42401 Kommunale Sportstätten und Bäder	-im gesamten Deckungskreis -Summe der Mehreinzahlungen berechtigten...	100,00

<b>NR</b>	<b>Typ / Bezeichnung</b>	<b>Prüfung</b>	<b>Prozent</b>
4008	-Finanzhaushalt -Realisierte unechte Deckung -FHH Spenden 54101 Gemeindestraßen	-im gesamten Deckungskreis -Summe der Mehreinzahlungen berechtigten...	100,00
4009	-Finanzhaushalt -Realisierte unechte Deckung -FHH Spenden 57301 Kommunale allgem. Einrichtungen	-im gesamten Deckungskreis -Summe der Mehreinzahlungen berechtigten...	100,00

## Nachweis der dauernden Leistungsfähigkeit nach § 1 Nummer 5 GemHVO-Doppik Gülzow-Prüzen (Amt Güstrow-Land)

Einwohner per 31.12. des Vorvorjahres: 1.608

Erhebungsjahr: 2024

	Wert	Punkte
<b>Ergebnishaushalt</b>		
Ergebnisvortrag aus dem Haushaltsvorjahr	2.950.340,00 €	
Jahresergebnis	-331.300,00 €	
Ergebnis zum 31.12. des Haushaltsjahres	2.619.040,00 €	
Ausgleich des Ergebnishaushalts	Ja	0
Verhältnis der Erträge zu den Aufwendungen	86,9%	-3
Jahresergebnis ausgeglichen?	Nein	-2
<b>Finanzhaushalt</b>		
Saldo der laufenden Ein- und Auszahlungen zum 31.12. des Haushaltsvorjahres	1.823.585,00 €	
jahresbezogener Saldo der laufenden Ein- und Auszahlungen	-316.300,00 €	-2
Saldo der laufenden Ein- und Auszahlungen zum 31.12. des Haushaltsjahres	1.507.285,00 €	
Ausgleich des Finanzhaushalts	Ja	0
Verhältnis der laufenden Einzahlungen zu den laufenden Auszahlungen	89,4%	-3
<b>Finanzplanungszeitraum</b>		
Ergebnis des Ergebnishaushalts am Ende des Finanzplanungszeitraums	2.187.840,00 €	
Ergebnis je Einwohner	1.360,60 €	0
Saldo der laufenden Ein- und Auszahlungen im Finanzhaushalt zum Ende des Finanzplanungszeitraums	1.165.585,00 €	
Saldo der laufenden Ein- und Auszahlungen je Einwohner	724,87 €	0
<b>Gesetzmäßiges Haushaltssicherungskonzept nach § 43 Absatz 7 KV M-V</b>		
Haushaltssicherungskonzept erforderlich?	Nein	0
Wann wird der vollständige Haushaltsausgleich erreicht?	nicht relevant	0
<b>Einhaltung des Überschuldungsverbots</b>		
Höhe des Eigenkapitals am Ende des Haushaltsjahres	5.703.123,00 €	0
Höhe des Eigenkapitals am Ende des Finanzplanungszeitraums	5.366.923,00 €	0
Im Haushaltsjahr bestehende Überschuldung wird im Finanzplanungszeitraum abgebaut	nicht relevant	0
Im Haushaltsjahr oder zum Ende des Finanzplanungszeitraums bestehende Überschuldung wird erst in einem angemessenen Konsolidierungszeitraum abgebaut	nicht relevant	0
<b>Sonstige finanzielle Risiken</b>		
Bewertung wesentlicher sonstiger finanzieller Risiken, deren Realisierung im Finanzplanungszeitraum wahrscheinlich ist	kein	0
<b>Weitere Kennzahlen</b>		
Investitionskredite je Einwohner	91,09 €	
Zinsquote	4,4%	
Tilgungsquote	38,6%	
fiktive Restlaufzeit der Investitionskredite	2,5 Jahre	

fristenkongruente Finanzierung?	Ja	
Förderquote	42,3%	
Liquiditätskredite je Einwohner	0,00 €	
Forderungen je Einwohner	1.278,62 €	
Werthaltigkeit der Forderungen	99,5%	
freiwillige Leistungen je Einwohner	286,57 €	
Anteil der freiwilligen Leistungen an den ordentlichen Erträgen	19,7%	
Bemerkungen der Kommune	k.A.	
Bemerkungen der RAB	k.A.	
Bemerkungen des IM	k.A.	
<b>GESAMTPUNKTZAHL:</b>		<b>-10</b>
<b>LEISTUNGSGRUPPE:</b>	<b>gesicherte dauernde Leistungsfähigkeit</b>	

## Nachweis der dauernden Leistungsfähigkeit nach § 1 Nummer 5 GemHVO-Doppik Gülzow-Prüzen (Amt Güstrow-Land)

Einwohner per 31.12. des Vorvorjahres: 1.608

Erhebungsjahr: 2025

	Wert	Punkte
<b>Ergebnishaushalt</b>		
Ergebnisvortrag aus dem Haushaltsvorjahr	2.619.040,00 €	
Jahresergebnis	-378.600,00 €	
Ergebnis zum 31.12. des Haushaltsjahres	2.240.440,00 €	
Ausgleich des Ergebnishaushalts	Ja	0
Verhältnis der Erträge zu den Aufwendungen	84,3%	-3
Jahresergebnis ausgeglichen?	Nein	-2
<b>Finanzhaushalt</b>		
Saldo der laufenden Ein- und Auszahlungen zum 31.12. des Haushaltsvorjahres	1.507.285,00 €	
jahresbezogener Saldo der laufenden Ein- und Auszahlungen	-324.100,00 €	-2
Saldo der laufenden Ein- und Auszahlungen zum 31.12. des Haushaltsjahres	1.183.185,00 €	
Ausgleich des Finanzhaushalts	Ja	0
Verhältnis der laufenden Einzahlungen zu den laufenden Auszahlungen	87,3%	-3
<b>Finanzplanungszeitraum</b>		
Ergebnis des Ergebnishaushalts am Ende des Finanzplanungszeitraums	2.187.840,00 €	
Ergebnis je Einwohner	1.360,60 €	0
Saldo der laufenden Ein- und Auszahlungen im Finanzhaushalt zum Ende des Finanzplanungszeitraums	1.165.585,00 €	
Saldo der laufenden Ein- und Auszahlungen je Einwohner	724,87 €	0
<b>Gesetzmäßiges Haushaltssicherungskonzept nach § 43 Absatz 7 KV M-V</b>		
Haushaltssicherungskonzept erforderlich?	Nein	0
Wann wird der vollständige Haushaltsausgleich erreicht?	nicht relevant	0
<b>Einhaltung des Überschuldungsverbots</b>		
Höhe des Eigenkapitals am Ende des Haushaltsjahres	5.383.023,00 €	0
Höhe des Eigenkapitals am Ende des Finanzplanungszeitraums	5.366.923,00 €	0
Im Haushaltsjahr bestehende Überschuldung wird im Finanzplanungszeitraum abgebaut	nicht relevant	0
Im Haushaltsjahr oder zum Ende des Finanzplanungszeitraums bestehende Überschuldung wird erst in einem angemessenen Konsolidierungszeitraum abgebaut	nicht relevant	0
<b>Sonstige finanzielle Risiken</b>		
Bewertung wesentlicher sonstiger finanzieller Risiken, deren Realisierung im Finanzplanungszeitraum wahrscheinlich ist	kein	0
<b>Weitere Kennzahlen</b>		
Investitionskredite je Einwohner	70,76 €	
Zinsquote	4,3%	
Tilgungsquote	28,7%	
fiktive Restlaufzeit der Investitionskredite	3,3 Jahre	

fristenkongruente Finanzierung?	Ja	
Förderquote	42,3%	
Liquiditätskredite je Einwohner	0,00 €	
Forderungen je Einwohner	1.278,62 €	
Werthaltigkeit der Forderungen	99,5%	
freiwillige Leistungen je Einwohner	274,63 €	
Anteil der freiwilligen Leistungen an den ordentlichen Erträgen	20,3%	
Bemerkungen der Kommune	k.A.	
Bemerkungen der RAB	k.A.	
Bemerkungen des IM	k.A.	
<b>GESAMTPUNKTZAHL:</b>		<b>-10</b>
<b>LEISTUNGSGRUPPE:</b>	<b>gesicherte dauernde Leistungsfähigkeit</b>	