

Amt Güstrow-Land  
- Der Amtsvorsteher -

DS-Nr. 03/23  
Federführend: Kämmerei  
Az.: II.06.030.030  
Datum: 21.02.2023

## Beschluss-Vorlage

für die Gemeindevertretung Klein Upahl am 07.03.2023

**Betreff:** Beschluss der Haushaltssatzung und des Haushaltsplanes für die Haushaltsjahre 2023 und 2024

**Erläuterung:**

- siehe anliegenden Haushaltssatzungs- und Planentwurf -

**Beschluss:**

Die Haushaltssatzung für die Haushaltsjahre 2023 und 2024 wird ~~in der anliegenden Fassung~~ <sup>mit den Änderungen</sup> beschlossen.

07/03/23

*Wash*

Im Auftrag

*i.V. Nowak*  
Nowak  
Ltd. Verwaltungsbeamter

Abstimmungsergebnis:

gesetzliche Anzahl der Gemeindevertreter : 5  
(reduziert, da 2 Sitze unbesetzt)

anwesend : 5

Ja-Stimmen : 5

Nein-Stimmen : 0

Enthaltungen : 0

auf Grund § 24 KV an der Beratung und Abstimmung nicht mitgewirkt : 0

07.03.23

*Wash*

**HAUSHALTSPLAN 2023/2024**

**DER**

**GEMEINDE KLEIN UPAHL**

# **Inhaltsverzeichnis**

## 1. Haushaltssatzung

## 2. Haushaltsplan

2.1. Gesamtproduktplan mit Ergebnis- und Finanzhaushalt

2.2. Übersicht über die Finanzdaten der Teilergebnis- und Finanzhaushalte

## 3. Anlagen des Haushaltsplanes

3.1. Vorbericht und Übersicht der Aufwendungen und Auszahlungen der freiwilligen Leistungen

3.2. Stellenplan mit Stellenplanquerschnitt und Veränderungsliste

3.3. Übersicht über die aus Verpflichtungsermächtigungen voraussichtlich fällig werdenden Auszahlungen

3.4. Übersicht über den voraussichtlichen Stand der Verbindlichkeiten aus Krediten für Investitionen und Investitionsförderungsmaßnahmen, der Kassenkredite, der kreditähnlichen Rechtsgeschäfte sowie der Rückstellungen zum Beginn und Ende des Haushaltsjahres

3.5. Übersicht über die Zusammensetzung und Entwicklung des Saldos der liquiden Mittel und der Kassenkredite im Haushaltsjahr und im Finanzplanungszeitraum

3.6. Übersicht über Erträge und Aufwendungen

3.7. Übersicht über die Finanzdaten den Teilhaushalten zugeordneten Produkte, Beschreibung der wesentlichen Produkte und der Investitionen

3.8. Investitionsprogramm

3.9. Deckungskreise

3.10. Nachweis der dauernden Leistungsfähigkeit nach § 17 GemHVO-Doppik

## Haushaltssatzung der Gemeinde Klein Upahl für die Haushaltsjahre 2023 und 2024

Aufgrund des § 45 i. V. m. § 47 der Kommunalverfassung (KV M-V) wird nach Beschluss der Gemeindevertretung vom 07.03.2023 und nach Vorlage bei der Rechtsaufsichtsbehörde folgende Haushaltssatzung erlassen:

### § 1 Ergebnis- und Finanzhaushalt

Der Haushaltsplan für die Haushaltsjahre 2023 und 2024 wird

	2023	2024
1. im Ergebnishaushalt auf		
einen Gesamtbetrag der Erträge von	321.300 EUR	298.300 EUR
einen Gesamtbetrag der Aufwendungen von	343.300 EUR	338.700 EUR
ein Jahresergebnis nach Veränderung der Rücklagen von	-20.200 EUR	-36.800 EUR
2. im Finanzhaushalt auf		
a) einen Gesamtbetrag der laufenden Einzahlungen von	293.300 EUR	264.600 EUR
einen Gesamtbetrag der laufenden Auszahlungen <sup>1</sup> von	299.100 EUR	291.700 EUR
einen jahresbezogenen Saldo der laufenden Ein- und Auszahlungen von	-5.800 EUR	-27.100 EUR
b) einen Gesamtbetrag der Einzahlungen aus der Investitionstätigkeit von	87.400 EUR	18.500 EUR
einen Gesamtbetrag der Auszahlungen aus der Investitionstätigkeit von	27.000 EUR	0 EUR
einen Saldo der Ein- und Auszahlungen aus der Investitionstätigkeit von	60.400 EUR	18.500 EUR

festgesetzt.

### § 2 Kredite für Investitionen und Investitionsförderungsmaßnahmen

*Kredite zur Finanzierung von Investitionen und Investitionsförderungsmaßnahmen werden nicht veranschlagt.*

### § 3 Verpflichtungsermächtigungen

*Verpflichtungsermächtigungen werden nicht veranschlagt.*

### § 4 Kassenkredite

Der Höchstbetrag der Kassenkredite wird festgesetzt auf 29.300 EUR (2023) und 26.400 EUR (2024).

---

<sup>1</sup> einschließlich Auszahlungen für die planmäßige Tilgung von Krediten für Investitionen und Investitionsförderungsmaßnahmen

## § 5 Hebesätze

Die Hebesätze für die Realsteuern werden wie folgt festgesetzt:

	2023	2024
1. Grundsteuer		
a) für die land- und forstwirtschaftlichen Betriebe (Grundsteuer A) auf	280 v. H.	300 v.H.
b) für die Grundstücke (Grundsteuer B) auf	350 v. H.	375 v.H.
2. Gewerbesteuer auf	350 v. H.	360 v.H.

## § 6 Stellen gemäß Stellenplan

Die Gesamtzahl der im Stellenplan ausgewiesenen Stellen beträgt 0,00 (2023) und 0,00 (2024) Vollzeitäquivalente (VzÄ).

## § 7 Regelungen zur Haushaltsbewirtschaftung

- Zweckgebundene Mehrerträge berechtigen zu zweckgebunden Mehraufwendungen. Das gilt für Ein- und Auszahlungen entsprechend (§ 13 Abs. 2 und 4 GemHVO)
- Personalaufwendungen sind nach § 14 Abs. 2 GemHVO über alle Teilhaushalte gegenseitig deckungsfähig. Gleiches gilt für Personalauszahlungen.
- Die Ansätze für Auszahlungen aus Investitionstätigkeit sind nach § 14 Abs. 3 GemHVO innerhalb eines Teilhaushaltes gegenseitig deckungsfähig.
- Nach § 14 Abs. 4 GemHVO können eingeplante Aufwendungen und Auszahlungen bei der Straßenunterhaltung für investive Straßenbaumaßnahmen verwendet werden. Gleiches gilt für die Unterhaltung der Straßenbeleuchtung bei investivem Charakter.
- Nicht in Anspruch bzw. nicht ausgeschöpfte Ansätze für Aufwendungen und laufende Auszahlungen sind in das Folgejahr übertragbar. Die Übertragungsregelung kann nur in Anspruch genommen werden, wenn im Ergebnis der Haushaltsdurchführung feststeht, dass der Haushaltsausgleich im laufenden Jahr gewährleistet ist und im Haushaltsfolgejahr dennoch erreicht werden kann. (§ 15 Abs.1 GemHVO)
- Haushaltsansätze für Instandhaltungsmaßnahmen von größerem Umfang können ganz oder teilweise übertragen werden. Die Übertragungen sind auf das notwendigste zu beschränken.

### Nachrichtliche Angaben:

	2023	2024
1. Zum Ergebnishaushalt Das Ergebnis zum 31. Dezember des Haushaltsjahres beträgt voraussichtlich	311.341 EUR	274.541 EUR
2. Zum Finanzhaushalt Der Saldo der laufenden Ein- und Auszahlungen zum 31. Dezember des Haushaltsjahres beträgt voraussichtlich	474.912 EUR	447.812 EUR
3. Zum Eigenkapital Der Stand des Eigenkapitals zum 31. Dezember des Haushaltsjahres beträgt voraussichtlich	891.533 EUR	863.633 EUR

Klein Upahl, den 07.03.2023  
Ort, Datum



  
Bornemann  
Bürgermeisterin

**Hinweis:**

Die Haushaltssatzung ist gemäß § 47 Absatz 2 KV M-V der Rechtsaufsichtsbehörde mit Schreiben vom  
angezeigt worden. Sie enthält keine genehmigungspflichtigen Festsetzungen.

**17. Mai 2023**

Die vorstehende Haushaltssatzung für das Haushaltsjahr 2023 wird hiermit öffentlich bekannt gemacht.

Die Haushaltssatzung wird mit ihren Anlagen auf der Internetseite des Amtes Güstrow-Land unter der Adresse  
[www.amt-guestrow-land.de](http://www.amt-guestrow-land.de) veröffentlicht.



Bornemann, Bürgermeisterin



Gesamtproduktplan

Produktübersicht	Ergebnisplan				Finanzplan			
	Ansatz 2024	Ansatz 2023	Ansatz 2022	Ergebnis 2021	Ansatz 2024	Ansatz 2023	Ansatz 2022	Ergebnis 2021
	Erträge /. Aufwendungen = Ergebnis				Einzahlungen /. Auszahlungen = Saldo			
11104 Gremien	0	0	0	118,06	0	0	0	118,06
	<u>7.400</u>	<u>7.400</u>	<u>7.600</u>	<u>6.192,53</u>	<u>7.400</u>	<u>7.400</u>	<u>7.600</u>	<u>6.156,87</u>
	-7.400	-7.400	-7.600	-6.074,47	-7.400	-7.400	-7.600	-6.038,81
11400 Zentrale Dienste	0	0	0	2,88	0	0	0	2,88
	<u>1.400</u>	<u>2.100</u>	<u>1.300</u>	<u>769,07</u>	<u>1.400</u>	<u>2.100</u>	<u>1.300</u>	<u>558,57</u>
	-1.400	-2.100	-1.300	-766,19	-1.400	-2.100	-1.300	-555,69
11402 Liegenschaften	500	500	100	547,29	500	500	100	547,29
	<u>0</u>	<u>1.500</u>	<u>0</u>	<u>0,00</u>	<u>0</u>	<u>1.500</u>	<u>0</u>	<u>0,00</u>
	500	-1.000	100	547,29	500	-1.000	100	547,29
11601 Finanzen	0	0	0	4,00	0	0	0	4,00
	<u>0</u>	<u>0</u>	<u>0</u>	<u>0,00</u>	<u>0</u>	<u>0</u>	<u>0</u>	<u>0,00</u>
	0	0	0	4,00	0	0	0	4,00
11602 Zahlungsabwicklung	0	0	0	0,13	0	0	0	0,13
	<u>0</u>	<u>0</u>	<u>0</u>	<u>0,00</u>	<u>0</u>	<u>0</u>	<u>0</u>	<u>0,00</u>
	0	0	0	0,13	0	0	0	0,13
11604 Beteiligungen, Anteile, Wertpapiere des	2.200	2.200	2.200	2.271,71	2.200	2.200	2.200	2.271,71
	<u>0</u>	<u>0</u>	<u>0</u>	<u>0,00</u>	<u>0</u>	<u>0</u>	<u>0</u>	<u>0,00</u>
	2.200	2.200	2.200	2.271,71	2.200	2.200	2.200	2.271,71
12100 Wahlen	200	0	0	160,00	200	0	0	160,00
	<u>500</u>	<u>0</u>	<u>0</u>	<u>199,58</u>	<u>500</u>	<u>0</u>	<u>0</u>	<u>199,58</u>
	-300	0	0	-39,58	-300	0	0	-39,58
12600 Brandschutz	10.100	8.600	1.000	1.433,81	0	15.000	112.600	283,82
	<u>36.700</u>	<u>36.600</u>	<u>20.800</u>	<u>20.371,41</u>	<u>20.400</u>	<u>36.800</u>	<u>177.700</u>	<u>15.307,63</u>
	-26.600	-28.000	-19.800	-18.937,60	-20.400	-21.800	-65.100	-15.023,81
21100 Grundschulen	0	0	0	0,00	0	0	0	0,00
	<u>17.000</u>	<u>16.200</u>	<u>15.400</u>	<u>8.741,90</u>	<u>17.000</u>	<u>16.200</u>	<u>15.400</u>	<u>8.741,90</u>
	-17.000	-16.200	-15.400	-8.741,90	-17.000	-16.200	-15.400	-8.741,90
21500 Regionale Schulen	0	0	0	0,00	0	0	0	0,00
	<u>10.500</u>	<u>10.000</u>	<u>8.400</u>	<u>5.099,27</u>	<u>10.500</u>	<u>10.000</u>	<u>8.400</u>	<u>5.099,27</u>
	-10.500	-10.000	-8.400	-5.099,27	-10.500	-10.000	-8.400	-5.099,27
28100 Heimat- und sonstige Kulturpflege	0	0	0	0,00	0	0	0	0,00
	<u>4.700</u>	<u>4.700</u>	<u>1.500</u>	<u>230,08</u>	<u>4.600</u>	<u>4.600</u>	<u>1.500</u>	<u>230,08</u>
	-4.700	-4.700	-1.500	-230,08	-4.600	-4.600	-1.500	-230,08
36100 Förderung von Kindern in	0	0	0	597,32	0	0	0	597,32
	<u>34.500</u>	<u>34.500</u>	<u>25.700</u>	<u>19.553,28</u>	<u>34.500</u>	<u>34.500</u>	<u>25.700</u>	<u>23.435,86</u>
	-34.500	-34.500	-25.700	-18.955,96	-34.500	-34.500	-25.700	-22.838,54
36600 Einrichtungen der Kinder- und	100	100	200	199,92	0	0	0	0,00
	<u>3.200</u>	<u>3.200</u>	<u>3.100</u>	<u>1.399,88</u>	<u>2.800</u>	<u>2.800</u>	<u>2.700</u>	<u>1.026,00</u>
	-3.100	-3.100	-2.900	-1.199,96	-2.800	-2.800	-2.700	-1.026,00
42100 Förderung des Sports	0	0	0	0,00	0	0	0	0,00
	<u>200</u>	<u>200</u>	<u>200</u>	<u>200,00</u>	<u>200</u>	<u>200</u>	<u>200</u>	<u>200,00</u>
	-200	-200	-200	-200,00	-200	-200	-200	-200,00
42401 Kommunale Sportstätten und Bäder	9.100	9.100	8.000	15,00	0	0	0	0,00
	<u>13.300</u>	<u>12.300</u>	<u>12.200</u>	<u>2.310,76</u>	<u>400</u>	<u>400</u>	<u>300</u>	<u>11.403,26</u>
	-4.200	-3.200	-4.200	-2.295,76	-400	-400	-300	-11.403,26
51100 Räumliche Planungs- und	0	0	0	0,00	0	0	0	0,00
	<u>200</u>	<u>200</u>	<u>100</u>	<u>74,03</u>	<u>200</u>	<u>200</u>	<u>100</u>	<u>74,03</u>
	-200	-200	-100	-74,03	-200	-200	-100	-74,03
52100 Bau- und Grundstücksordnung	0	0	0	0,00	0	0	0	0,00
	<u>0</u>	<u>0</u>	<u>0</u>	<u>0,00</u>	<u>0</u>	<u>0</u>	<u>0</u>	<u>0,00</u>
	0	0	0	0,00	0	0	0	0,00
53802 Festsetzung Abwasserabgabe	0	0	0	0,00	0	0	0	0,00
	<u>300</u>	<u>2.000</u>	<u>0</u>	<u>1.344,70</u>	<u>0</u>	<u>14.000</u>	<u>0</u>	<u>1.344,70</u>
	-300	-2.000	0	-1.344,70	0	-14.000	0	-1.344,70
54000 Konzessionsabgaben	5.700	5.700	5.700	6.065,39	5.700	5.700	5.700	6.065,39
	<u>0</u>	<u>0</u>	<u>0</u>	<u>0,00</u>	<u>0</u>	<u>0</u>	<u>0</u>	<u>0,00</u>
	5.700	5.700	5.700	6.065,39	5.700	5.700	5.700	6.065,39
54101 Gemeindestraßen	13.300	9.900	11.600	10.736,62	6.000	47.000	0	6.081,04
	<u>32.700</u>	<u>32.700</u>	<u>21.800</u>	<u>23.193,93</u>	<u>17.300</u>	<u>17.300</u>	<u>7.500</u>	<u>15.898,61</u>
	-19.400	-22.800	-10.200	-12.457,31	-11.300	29.700	-7.500	-9.817,57

Produktübersicht	Ergebnisplan				Finanzplan			
	Ansatz 2024	Ansatz 2023	Ansatz 2022	Ergebnis 2021	Ansatz 2024	Ansatz 2023	Ansatz 2022	Ergebnis 2021
	Erträge J. Aufwendungen = Ergebnis				Einzahlungen J. Auszahlungen = Saldo			
54201 Kreisstraßen	0	0	0	0,00	0	0	0	0,00
	<u>0</u>	<u>0</u>	<u>0</u>	<u>0,00</u>	<u>0</u>	<u>0</u>	<u>0</u>	<u>0,00</u>
	0	0	0	0,00	0	0	0	0,00
54301 Landesstraßen	0	0	0	0,00	0	0	0	0,00
	<u>0</u>	<u>0</u>	<u>0</u>	<u>0,00</u>	<u>0</u>	<u>0</u>	<u>0</u>	<u>0,00</u>
	0	0	0	0,00	0	0	0	0,00
54401 Bundesstraßen	0	0	0	0,00	0	0	0	0,00
	<u>0</u>	<u>0</u>	<u>0</u>	<u>0,00</u>	<u>0</u>	<u>0</u>	<u>0</u>	<u>0,00</u>
	0	0	0	0,00	0	0	0	0,00
54501 Straßenreinigung, Winterdienst	0	0	0	0,00	0	0	0	0,00
	<u>1.500</u>	<u>1.500</u>	<u>1.500</u>	<u>940,22</u>	<u>1.500</u>	<u>1.500</u>	<u>1.500</u>	<u>740,55</u>
	-1.500	-1.500	-1.500	-940,22	-1.500	-1.500	-1.500	-740,55
54901 Straßenrechtsangelegenheiten,	0	0	0	0,00	0	0	0	0,00
	<u>0</u>	<u>0</u>	<u>0</u>	<u>0,00</u>	<u>0</u>	<u>0</u>	<u>0</u>	<u>0,00</u>
	0	0	0	0,00	0	0	0	0,00
55101 Öffentliches Grün, Landschaftsbau	800	0	0	2.530,00	0	8.000	0	2.530,00
	<u>7.400</u>	<u>7.400</u>	<u>4.600</u>	<u>4.065,00</u>	<u>6.300</u>	<u>6.300</u>	<u>4.300</u>	<u>3.974,68</u>
	-6.600	-7.400	-4.600	-1.535,00	-6.300	1.700	-4.300	-1.444,68
55200 Öffentliches Gewässer, Wasserbauliche	6.000	6.000	6.000	6.613,39	6.000	6.000	6.000	6.613,39
	<u>5.900</u>	<u>5.900</u>	<u>5.900</u>	<u>5.820,74</u>	<u>5.900</u>	<u>5.900</u>	<u>5.900</u>	<u>5.820,74</u>
	100	100	100	792,65	100	100	100	792,65
57301 Kommunale allgemeine Einrichtungen und	900	900	400	1.083,08	600	600	400	3.594,63
	<u>7.400</u>	<u>7.400</u>	<u>5.200</u>	<u>3.914,70</u>	<u>6.900</u>	<u>6.900</u>	<u>5.000</u>	<u>5.214,64</u>
	-6.500	-6.500	-4.800	-2.831,62	-6.300	-6.300	-4.600	-1.620,01
61100 Steuern, allgemeine Zuweisungen,	269.400	286.000	254.700	283.873,47	261.700	295.500	243.000	294.094,28
	<u>170.500</u>	<u>163.600</u>	<u>133.500</u>	<u>128.447,31</u>	<u>153.900</u>	<u>157.500</u>	<u>113.300</u>	<u>117.850,17</u>
	98.900	122.400	121.200	155.426,16	107.800	138.000	129.700	176.244,11
61108 Umbuchung gemäß § 12 Nr. 4 oder 5	0	0	0	0,00	0	0	0	50.505,45
	<u>0</u>	<u>0</u>	<u>0</u>	<u>0,00</u>	<u>0</u>	<u>0</u>	<u>0</u>	<u>50.505,45</u>
	0	0	0	0,00	0	0	0	0,00
61200 Sonstige allgemeine Finanzwirtschaft	200	200	300	266,85	200	200	300	2.469,00
	<u>0</u>	<u>0</u>	<u>0</u>	<u>923,44</u>	<u>0</u>	<u>0</u>	<u>0</u>	<u>3.122,41</u>
	200	200	300	-656,59	200	200	300	-653,41
61300 Abwicklung Vorjahre	0	0	0	0,00	0	0	0	0,00
	<u>0</u>	<u>0</u>	<u>0</u>	<u>0,00</u>	<u>0</u>	<u>0</u>	<u>0</u>	<u>0,00</u>
	0	0	0	0,00	0	0	0	0,00
62300 Wirtschaftliche Unternehmen ohne	0	0	0	0,00	0	0	0	0,00
	<u>0</u>	<u>0</u>	<u>0</u>	<u>0,00</u>	<u>0</u>	<u>0</u>	<u>0</u>	<u>0,00</u>
	0	0	0	0,00	0	0	0	0,00
62600 Beteiligungen, Anteile, Wertpapiere des	0	0	0	0,00	0	0	0	0,00
	<u>0</u>	<u>0</u>	<u>0</u>	<u>0,00</u>	<u>0</u>	<u>0</u>	<u>0</u>	<u>0,00</u>
	0	0	0	0,00	0	0	0	0,00



Ergebnishaushalt								Erläute- rung
Nr.	Ertrags- und Aufwandsarten (gemäß § 2 Absatz 1 GemHVO-Doppik)	Ergebnisse	Ansätze einschl. Nachträge 2022	Ansatz 2023	Ansatz 2024	Planungsdaten 2025	Planungsdaten 2026	Konto- nummer
		in €						
		1	2	3	4	5	6	
1	+ Steuern und ähnliche Abgaben	176.166,75	144.600	195.500	207.000	216.000	223.700	40
2	+ Zuwendungen, allgemeine Umlagen und sonstige Transfererträge	120.120,15	103.100	110.600	75.900	109.700	112.700	41
3	+ Erträge der sozialen Sicherung	0,00	0	0	0	0	0	42
4	+ Öffentlich-rechtliche Leistungsentgelte	7.222,01	6.100	6.000	6.000	6.000	6.000	43
5	+ Privatrechtliche Leistungsentgelte	1.232,29	500	1.100	1.100	1.100	1.100	441, 443- 445
6	+ Kostenerstattungen und Kostenumlagen	764,00	0	0	200	100	100	442, 447, 448
7	+ Andere aktivierte Eigenleistungen	0,00	0	0	0	0	0	452
8	+ Zinserträge und sonstige Finanzerträge	2.296,71	2.200	2.200	2.200	2.200	2.200	47
9	+ Sonstige laufende Erträge	8.717,01	6.000	5.900	5.900	5.900	5.900	451, 46, 491
<b>10</b>	<b>Summe der Erträge (Summe der Nummern 1 bis 9)</b>	<b>316.518,92</b>	<b>262.500</b>	<b>321.300</b>	<b>298.300</b>	<b>341.000</b>	<b>351.700</b>	
11	– Personalaufwendungen	7.948,60	10.800	10.600	11.000	10.900	10.900	50
12	– Versorgungsaufwendungen	0,00	0	0	0	0	0	51
13	– Aufwendungen für Sach- und Dienstleistungen	50.757,21	61.600	81.500	79.400	79.300	79.400	52
14	– Abschreibungen	18.886,55	31.100	44.200	47.000	46.000	45.800	53
15	– Zuwendungen, Umlagen und sonstige Transferaufwendungen	140.245,64	139.200	195.200	191.600	198.400	205.200	54
16	– Aufwendungen der sozialen Sicherung	0,00	0	0	0	0	0	55
17	– Zinsaufwendungen und sonstige Finanzaufwendungen	912,41	0	0	0	0	0	57
18	– Sonstige laufende Aufwendungen	7.086,55	5.900	11.800	9.700	9.100	9.600	56, 591
<b>19</b>	<b>Summe der Aufwendungen (Summe der Nummern 11 bis 18)</b>	<b>225.836,96</b>	<b>248.600</b>	<b>343.300</b>	<b>338.700</b>	<b>343.700</b>	<b>350.900</b>	
<b>20</b>	<b>Jahresergebnis (Jahresüberschuss/ Jahresfehlbetrag) vor Veränderung der Rücklagen (Saldo der Nummern 10 und 19)</b>	<b>90.681,96</b>	<b>13.900</b>	<b>-22.000</b>	<b>-40.400</b>	<b>-2.700</b>	<b>800</b>	
21	– Einstellung in die Kapitalrücklage	0,00	0	0	0	0	0	592
22	+ Entnahmen aus der Kapitalrücklage	0,00	0	0	0	0	0	492
23	– Einstellung in die Rücklage für Belastungen aus dem kommunalen Finanzausgleich	7.954,87	20.200	6.100	16.600	2.800	0	593
24	+ Entnahmen aus der Rücklage für Belastungen aus dem kommunalen Finanzausgleich	0,00	27.700	7.900	20.200	6.100	16.600	493
<b>25</b>	<b>Jahresergebnis (Jahresüberschuss/ Jahresfehlbetrag, Nummer 20 zuzüglich Nummern 22 und 24 abzüglich Nummern 21 und 23)</b>	<b>82.727,09</b>	<b>21.400</b>	<b>-20.200</b>	<b>-36.800</b>	<b>600</b>	<b>17.400</b>	
	nachrichtlich:							
26	Ergebnisvortrag aus dem Haushaltsvorjahr	227.413,90	310.141	331.541	311.341	274.541	275.141	
27	Ergebnis (Überschuss/Fehlbetrag) zum 31. Dezember des Haushaltsjahres (Summe der Nummern 25 und 26)	310.140,99	331.541	311.341	274.541	275.141	292.541	

Finanzhaushalt								Erläuterung	
Nr.	Einzahlungs- und Auszahlungsarten (gemäß § 3 Absatz 1 Satz 1 GemHVO-Doppik)	Ergebnisse	Ansätze einschl. Nachträge 2022	Ansatz 2023	Ansatz 2024	Planungsdaten 2025	Planungsdaten 2026	Kontonummer	
		2021	in €						
		1	2	3	4	5	6		
1	+ Steuern und ähnliche Abgaben	170.390,28	144.600	195.500	207.000	216.000	223.700	60	
2	+ Zuwendungen, allgemeine Umlagen und sonstige Transfereinzahlungen	108.402,15	82.400	82.600	42.200	76.000	79.100	61	
3	+ Einzahlungen der sozialen Sicherung	0,00	0	0	0	0	0	62	
4	+ Öffentlich-rechtliche Leistungsentgelte	6.956,58	6.000	6.000	6.000	6.000	6.000	63	
5	+ Privatrechtliche Leistungsentgelte	1.232,29	500	1.100	1.100	1.100	1.100	641	
6	+ Kostenerstattungen und Kostenumlagen	684,00	0	0	200	100	100	642, 647- 648	
7	+ Zinseinzahlungen und sonstige Finanzeinzahlungen	2.296,71	2.200	2.200	2.200	2.200	2.200	67	
8	+ Sonstige laufende Einzahlungen	9.305,72	6.000	5.900	5.900	5.900	5.900	651, 66	
9	<b>Summe der laufenden Einzahlungen (Summe der Nummern 1 bis 8)</b>	<b>299.267,73</b>	<b>241.700</b>	<b>293.300</b>	<b>264.600</b>	<b>307.300</b>	<b>318.100</b>		
10	- Personalauszahlungen	7.948,60	10.800	10.600	11.000	10.900	10.900	70	
11	- Versorgungsauszahlungen	0,00	0	0	0	0	0	71	
12	- Auszahlungen für Sach- und Dienstleistungen	48.823,65	61.600	81.500	79.400	79.300	79.400	72	
13	- Zuwendungen, Umlagen und sonstige Transferauszahlungen	141.486,03	139.200	195.200	191.600	198.400	205.200	74	
14	- Auszahlungen der sozialen Sicherungen	0,00	0	0	0	0	0	75	
15	- Zinsauszahlungen und sonstige Finanzauszahlungen	912,41	0	0	0	0	0	77	
16	- Sonstige laufende Auszahlungen	57.481,61	5.900	11.800	9.700	9.100	9.600	76	
17	<b>Summe der laufenden Auszahlungen (Summe der Nummern 10 bis 16)</b>	<b>256.652,30</b>	<b>217.500</b>	<b>299.100</b>	<b>291.700</b>	<b>297.700</b>	<b>305.100</b>		
18	<b>Jahresbezogener Saldo der laufenden Ein- und Auszahlungen vor planmäßiger Tilgung (Saldo der Nummern 9 und 17)</b>	<b>42.615,43</b>	<b>24.200</b>	<b>-5.800</b>	<b>-27.100</b>	<b>9.600</b>	<b>13.000</b>		
19	+ Einzahlungen aus Investitionszuwendungen	17.874,17	128.600	81.400	12.500	12.500	12.500	681, 6833	
20	+ Einzahlungen aus Beiträgen und ähnlichen Entgelten	6.081,04	0	6.000	6.000	0	0	682, 6830- 6832, 6834- 6839	
21	+ Einzahlungen aus Anlagevermögen	0,00	0	0	0	0	0	684- 686	
22	+ Einzahlungen aus sonstigen Ausleihungen und Kreditgewährungen	0,00	0	0	0	0	0	687	
23	+ Sonstige Investitionseinzahlungen	50.505,45	0	0	0	0	0	688- 689	
24	<b>Summe der Einzahlungen aus Investitionstätigkeit (Summe der Nummern 19 bis 23)</b>	<b>74.460,66</b>	<b>128.600</b>	<b>87.400</b>	<b>18.500</b>	<b>12.500</b>	<b>12.500</b>		
25	- Auszahlungen für Anlagevermögen	18.042,70	160.900	27.000	0	0	0	781, 784- 786	
26	- Auszahlungen für sonstige Ausleihungen und Kreditgewährungen	0,00	0	0	0	0	0	787	
27	- Sonstige Investitionsauszahlungen	0,00	0	0	0	0	0	788- 789	
28	<b>Summe der Auszahlungen aus Investitionstätigkeit (Summe der Nummern 25 bis 27)</b>	<b>18.042,70</b>	<b>160.900</b>	<b>27.000</b>	<b>0</b>	<b>0</b>	<b>0</b>		
29	<b>Saldo der Ein- und Auszahlungen aus Investitionstätigkeit (Saldo der Nummern 24 und 28)</b>	<b>56.417,96</b>	<b>-32.300</b>	<b>60.400</b>	<b>18.500</b>	<b>12.500</b>	<b>12.500</b>		
30	<b>Finanzmittelüberschuss/ Finanzmittelfehlbetrag (Summe der Nummern 18 und 29)</b>	<b>99.033,39</b>	<b>-8.100</b>	<b>54.600</b>	<b>-8.600</b>	<b>22.100</b>	<b>25.500</b>		
31	+ Einzahlungen aus der Aufnahme von Krediten für Investitionen und Investitionsförderungsmaßnahmen	0,00	0	0	0	0	0	691- 692	

Finanzhaushalt								Erläute- rung
Nr.	Einzahlungs- und Auszahlungsarten (gemäß § 3 Absatz 1 Satz 1 GemHVO-Doppik)	Ergebnisse	Ansätze einschl. Nachträge	Ansatz	Ansatz	Planungsdaten	Planungsdaten	Konto- nummer
		2021	2022	2023	2024	2025	2026	
in €								
32	– Auszahlungen für planmäßige Tilgung von Krediten für Investitionen und Investitionsförderungsmaßnahmen	0,00	0	0	0	0	0	791, 79200- 79253, 79255- 79299
33	– Sonstige Auszahlungen zur Tilgung von Krediten für Investitionen und Investitionsförderungsmaßnahmen	0,00	0	0	0	0	0	79254
34	<b>Saldo der Ein- und Auszahlungen aus Krediten für Investitionen und Investitionsförderungsmaßnahmen (Nummer 31 abzüglich Nummern 32 und 33)</b>	<b>0,00</b>	<b>0</b>	<b>0</b>	<b>0</b>	<b>0</b>	<b>0</b>	
35	<b>Saldo der durchlaufenden Gelder und ungeklärten Zahlungsvorgänge</b>	<b>0,00</b>	<b>0</b>	<b>0</b>	<b>0</b>	<b>0</b>	<b>0</b>	
36	<b>Veränderung der Forderungen und der Verbindlichkeiten aus Krediten zur Sicherung der Zahlungsfähigkeit gegenüber dem Amt der geschäftsführenden Gemeinde (Summe der Nummern 30, 34 und 35)</b>	<b>99.033,39</b>	<b>-8.100</b>	<b>54.600</b>	<b>-8.600</b>	<b>22.100</b>	<b>25.500</b>	
37	Jahresbezogener Saldo der laufenden Ein- und Auszahlungen (Saldo der Nummern 18 und 32)	42.615,43	24.200	-5.800	-27.100	9.600	13.000	
	nachrichtlich:							
38	Saldo der laufenden Ein- und Auszahlungen zum 31. Dezember des Haushaltsvorjahres	413.896,62	456.512	480.712	474.912	447.812	457.412	
39	Saldo der laufenden Ein- und Auszahlungen zum 31. Dezember des Haushaltsjahres (Summe der Nummern 37 und 38)	456.512,05	480.712	474.912	447.812	457.412	470.412	
	darunter:							
	Zuführung zum investiven Bereich aus einem positiven Saldo der laufenden Ein- und Auszahlungen zum 31. Dezember des Haushaltsjahres [Einzahlung in Nummer 23 (Sonstige Investitionseinzahlungen) und Auszahlungen in Nummer 16 (Sonstige laufende Auszahlungen) enthalten]	50.505,45	0	0	0	0	0	6891
	Zuführung zur Deckung eines negativen Saldos der laufenden Ein- und Auszahlungen zum 31. Dezember des Haushaltsjahres aus dem investiven Bereich [Einzahlungen in Nummer 8 (Sonstige laufende Einzahlungen) und Auszahlungen in Nummer 27 (Sonstige Investitionsauszahlungen) enthalten]	0,00	0	0	0	0	0	6628
	Zuführung gemäß § 12 Nr. 6 zum laufenden Bereich	0,00	0	0	0	0	0	7897

## Übersicht über die Finanzdaten der Teilhaushalte

1. Übersicht über die Teilergebnishaushalte									
Nr.	Ertrags- und Aufwandsarten (gemäß § 4 Absatz 5 GemHVO-Doppik)	Summe aller Teilhaushalte	1 Teilhaushalt 1 Hauptverwaltung	2 Teilhaushalt 2 Finanzverwaltung	3 Teilhaushalt 3 Bau- und Ordnungsamt	4 Teilhaushalt 4 Zentrale Finanzdienstleistungen			
		in €							
		1	2	3	4	5	6	7	8
1	+ Steuern und ähnliche Abgaben	195.500	0	0	0	195.500			
2	+ Zuwendungen, allgemeine Umlagen und sonstige Transfererträge	110.600	9.500	0	18.500	82.600			
3	+ Erträge der sozialen Sicherung	0	0	0	0	0			
4	+ Öffentlich-rechtliche Leistungsentgelte	6.000	0	0	6.000	0			
5	+ Privatrechtliche Leistungsentgelte	1.100	600	0	500	0			
6	+ Kostenerstattungen und Kostenumlagen	0	0	0	0	0			
7	+ Andere aktivierte Eigenleistungen	0	0	0	0	0			
8	+ Zinserträge und sonstige Finanzerträge	2.200	0	2.200	0	0			
9	+ Sonstige Erträge	5.900	0	5.700	0	200			
10	<b>Summe der Erträge (Summe der Nummern 1 bis 9)</b>	<b>321.300</b>	<b>10.100</b>	<b>7.900</b>	<b>25.000</b>	<b>278.300</b>			
11	- Personalaufwendungen	10.600	6.900	0	3.700	0			
12	- Versorgungsaufwendungen	0	0	0	0	0			
13	- Aufwendungen für Sach- und Dienstleistungen	81.500	37.200	0	44.300	0			
14	- Abschreibungen	44.200	12.900	0	31.300	0			
15	- Zuwendungen, Umlagen und sonstige Transferaufwendungen	195.200	37.700	0	0	157.500			
16	- Aufwendungen der sozialen Sicherung	0	0	0	0	0			
17	- Zinsaufwendungen und sonstige Finanzaufwendungen	0	0	0	0	0			
18	- Sonstige Aufwendungen	11.800	3.300	0	8.500	0			
19	<b>Summe der Aufwendungen (Summe der Nummern 11 bis 18)</b>	<b>343.300</b>	<b>98.000</b>	<b>0</b>	<b>87.800</b>	<b>157.500</b>			
20	<b>Jahresergebnis des Teilhaushaltes vor Verrechnung der internen Leistungsbeziehungen und vor Veränderung der Rücklagen (Saldo der Nummern 10 und 19)</b>	<b>-22.000</b>	<b>-87.900</b>	<b>7.900</b>	<b>-62.800</b>	<b>120.800</b>			
21	+ Erträge aus internen Leistungsbeziehungen	0	0	0	0	0			
22	- Aufwendungen aus internen Leistungsbeziehungen	0	0	0	0	0			
23	<b>Jahresergebnis des Teilhaushaltes nach Verrechnung der internen Leistungsbeziehungen und vor Veränderung der Rücklagen (Nummer 20 zuzüglich Nummer 21 abzüglich Nummer 22)</b>	<b>-22.000</b>	<b>-87.900</b>	<b>7.900</b>	<b>-62.800</b>	<b>120.800</b>			

## Übersicht über die Finanzdaten der Teilhaushalte

2. Übersicht über die Teilfinanzhaushalte									
Nr.	Ein- und Auszahlungsarten (gemäß § 4 Absatz 5 GemHVO-Doppik)	Summe aller Teilhaushalte	1 Teilhaushalt 1 Hauptverwaltung	2 Teilhaushalt 2 Finanzverwaltun g	3 Teilhaushalt 3 Bau- und Ordnungsamt	4 Teilhaushalt 4 Zentrale Finanzdienstleist ungen			
		in €							
		1	2	3	4	5	6	7	8
1	+ Steuern und ähnliche Abgaben	195.500	0	0	0	195.500			
2	+ Zuwendungen, allgemeine Umlagen und sonstige Transfereinzahlungen	82.600	0	0	0	82.600			
3	+ Einzahlungen der sozialen Sicherung	0	0	0	0	0			
4	+ Öffentlich-rechtliche Leistungsentgelte	6.000	0	0	6.000	0			
5	+ Privatrechtliche Leistungsentgelte	1.100	600	0	500	0			
6	+ Kostenerstattungen und Kostenumlagen	0	0	0	0	0			
7	+ Zinseinzahlungen und sonstige Finanzeinzahlungen	2.200	0	2.200	0	0			
8	+ Sonstige laufende Einzahlungen	5.900	0	5.700	0	200			
9	<b>Summe der laufenden Einzahlungen (Summe der Nummern 1 bis 8)</b>	<b>293.300</b>	<b>600</b>	<b>7.900</b>	<b>6.500</b>	<b>278.300</b>			
10	- Personalauszahlungen	10.600	6.900	0	3.700	0			
11	- Versorgungsauszahlungen	0	0	0	0	0			
12	- Auszahlungen für Sach- und Dienstleistungen	81.500	37.200	0	44.300	0			
13	- Zuwendungen, Umlagen und sonstige Transferauszahlungen	195.200	37.700	0	0	157.500			
14	- Auszahlungen der sozialen Sicherungen	0	0	0	0	0			
15	- Zinsauszahlungen und sonstige Finanzauszahlungen	0	0	0	0	0			
16	- Sonstige laufende Auszahlungen	11.800	3.300	0	8.500	0			
17	<b>Summe der laufenden Auszahlungen (Summe der Nummern 10 bis 16)</b>	<b>299.100</b>	<b>85.100</b>	<b>0</b>	<b>56.500</b>	<b>157.500</b>			
18	<b>Jahresbezogener Saldo der laufenden Ein- und Auszahlungen vor planmäßiger Tilgung (Saldo der Nummern 9 und 17)</b>	<b>-5.800</b>	<b>-84.500</b>	<b>7.900</b>	<b>-50.000</b>	<b>120.800</b>			
18.1	Saldo der Ein- und Auszahlungen aus internen Leistungsbeziehungen	0	0	0	0	0			
18.2	<b>Jahresbezogener Saldo der laufenden Ein- und Auszahlungen vor planmäßiger Tilgung nach Verrechnung der internen Leistungsbeziehungen (Summe der Nummern 18 und 18.1)</b>	<b>-5.800</b>	<b>-84.500</b>	<b>7.900</b>	<b>-50.000</b>	<b>120.800</b>			
19	+ Einzahlungen aus Investitionszuwendungen	81.400	0	0	64.000	17.400			
20	+ Einzahlungen aus Beiträgen und ähnlichen Entgelten	6.000	0	0	6.000	0			
21	+ Einzahlungen aus Anlagevermögen	0	0	0	0	0			
22	+ Einzahlungen aus sonstigen Ausleihungen und Kreditgewährungen	0	0	0	0	0			
23	+ Sonstige Investitionseinzahlungen	0	0	0	0	0			
24	<b>Summe der Einzahlungen aus Investitionstätigkeit (Summe der Nummern 19 bis 23)</b>	<b>87.400</b>	<b>0</b>	<b>0</b>	<b>70.000</b>	<b>17.400</b>			
25	- Auszahlungen für Anlagevermögen	27.000	0	0	27.000	0			
26	- Auszahlungen für sonstige Ausleihungen und Kreditgewährungen	0	0	0	0	0			
27	- Sonstige Investitionsauszahlungen	0	0	0	0	0			
28	<b>Summe der Auszahlungen aus Investitionstätigkeit (Summe der Nummern 25 bis 27)</b>	<b>27.000</b>	<b>0</b>	<b>0</b>	<b>27.000</b>	<b>0</b>			
29	<b>Saldo der Ein- und Auszahlungen aus Investitionstätigkeit (Saldo der Nummern 24 und 28)</b>	<b>60.400</b>	<b>0</b>	<b>0</b>	<b>43.000</b>	<b>17.400</b>			
30	<b>Finanzmittelüberschuss/ Finanzmittelfehlbetrag des Teilhaushaltes (Summe der Nummern 18.2 und 29)</b>	<b>54.600</b>	<b>-84.500</b>	<b>7.900</b>	<b>-7.000</b>	<b>138.200</b>			
31	+ Einzahlungen aus der Aufnahme von Krediten für Investitionen und Investitionsförderungsmaßnahmen	0	0	0	0	0			
32	- Auszahlungen für planmäßige Tilgung von Krediten für Investitionen und Investitionsförderungsmaßnahmen	0	0	0	0	0			
33	- Sonstige Auszahlungen zur Tilgung von Krediten für Investitionen und Investitionsförderungsmaßnahmen	0	0	0	0	0			
34	<b>Saldo der Ein- und Auszahlungen aus Krediten für Investitionen und Investitionsförderungsmaßnahmen (Nummer 31 abzüglich Nummern 32 und 33)</b>	<b>0</b>	<b>0</b>	<b>0</b>	<b>0</b>	<b>0</b>			

Übersicht über die Finanzdaten der Teilhaushalte

1. Übersicht über die Teilergebnishaushalte								
Nr.	Ertrags- und Aufwandsarten (gemäß § 4 Absatz 5 GemHVO-Doppik)	Summe aller Teilhaushalte	1 Teilhaushalt 1 Hauptverwaltung	2 Teilhaushalt 2 Finanzverwaltung	3 Teilhaushalt 3 Bau- und Ordnungsamt	4 Teilhaushalt 4 Zentrale Finanzdienstleistungen		
		in €						
		1	2	3	4	5	6	7
1	+ Steuern und ähnliche Abgaben	207.000	0	0	0	207.000		
2	+ Zuwendungen, allgemeine Umlagen und sonstige Transfererträge	75.900	9.500	0	24.200	42.200		
3	+ Erträge der sozialen Sicherung	0	0	0	0	0		
4	+ Öffentlich-rechtliche Leistungsentgelte	6.000	0	0	6.000	0		
5	+ Privatrechtliche Leistungsentgelte	1.100	600	0	500	0		
6	+ Kostenerstattungen und Kostenumlagen	200	200	0	0	0		
7	+ Andere aktivierte Eigenleistungen	0	0	0	0	0		
8	+ Zinserträge und sonstige Finanzerträge	2.200	0	2.200	0	0		
9	+ Sonstige Erträge	5.900	0	5.700	0	200		
10	<b>Summe der Erträge (Summe der Nummern 1 bis 9)</b>	<b>298.300</b>	<b>10.300</b>	<b>7.900</b>	<b>30.700</b>	<b>249.400</b>		
11	- Personalaufwendungen	11.000	7.300	0	3.700	0		
12	- Versorgungsaufwendungen	0	0	0	0	0		
13	- Aufwendungen für Sach- und Dienstleistungen	79.400	38.500	0	40.900	0		
14	- Abschreibungen	47.000	13.900	0	33.100	0		
15	- Zuwendungen, Umlagen und sonstige Transferaufwendungen	191.600	37.700	0	0	153.900		
16	- Aufwendungen der sozialen Sicherung	0	0	0	0	0		
17	- Zinsaufwendungen und sonstige Finanzaufwendungen	0	0	0	0	0		
18	- Sonstige Aufwendungen	9.700	2.700	0	7.000	0		
19	<b>Summe der Aufwendungen (Summe der Nummern 11 bis 18)</b>	<b>338.700</b>	<b>100.100</b>	<b>0</b>	<b>84.700</b>	<b>153.900</b>		
20	<b>Jahresergebnis des Teilhaushaltes vor Verrechnung der internen Leistungsbeziehungen und vor Veränderung der Rücklagen (Saldo der Nummern 10 und 19)</b>	<b>-40.400</b>	<b>-89.800</b>	<b>7.900</b>	<b>-54.000</b>	<b>95.500</b>		
21	+ Erträge aus internen Leistungsbeziehungen	0	0	0	0	0		
22	- Aufwendungen aus internen Leistungsbeziehungen	0	0	0	0	0		
23	<b>Jahresergebnis des Teilhaushaltes nach Verrechnung der internen Leistungsbeziehungen und vor Veränderung der Rücklagen (Nummer 20 zuzüglich Nummer 21 abzüglich Nummer 22)</b>	<b>-40.400</b>	<b>-89.800</b>	<b>7.900</b>	<b>-54.000</b>	<b>95.500</b>		

## Übersicht über die Finanzdaten der Teilhaushalte

2. Übersicht über die Teilfinanzhaushalte										
Nr.	Ein- und Auszahlungsarten (gemäß § 4 Absatz 5 GemHVO-Doppik)	Summe aller Teilhaushalte	1 Teilhaushalt 1 Hauptverwaltung	2 Teilhaushalt 2 Finanzverwaltun g	3 Teilhaushalt 3 Bau- und Ordnungsamt	4 Teilhaushalt 4 Zentrale Finanzdienstleist ungen				
		in €								
		1	2	3	4	5	6	7	8	
1	+ Steuern und ähnliche Abgaben	207.000	0	0	0	207.000				
2	+ Zuwendungen, allgemeine Umlagen und sonstige Transfereinzahlungen	42.200	0	0	0	42.200				
3	+ Einzahlungen der sozialen Sicherung	0	0	0	0	0				
4	+ Öffentlich-rechtliche Leistungsentgelte	6.000	0	0	6.000	0				
5	+ Privatrechtliche Leistungsentgelte	1.100	600	0	500	0				
6	+ Kostenerstattungen und Kostenumlagen	200	200	0	0	0				
7	+ Zinseinzahlungen und sonstige Finanzeinzahlungen	2.200	0	2.200	0	0				
8	+ Sonstige laufende Einzahlungen	5.900	0	5.700	0	200				
9	<b>Summe der laufenden Einzahlungen (Summe der Nummern 1 bis 8)</b>	<b>264.600</b>	<b>800</b>	<b>7.900</b>	<b>6.500</b>	<b>249.400</b>				
10	- Personalauszahlungen	11.000	7.300	0	3.700	0				
11	- Versorgungsauszahlungen	0	0	0	0	0				
12	- Auszahlungen für Sach- und Dienstleistungen	79.400	38.500	0	40.900	0				
13	- Zuwendungen, Umlagen und sonstige Transferauszahlungen	191.600	37.700	0	0	153.900				
14	- Auszahlungen der sozialen Sicherungen	0	0	0	0	0				
15	- Zinsauszahlungen und sonstige Finanzauszahlungen	0	0	0	0	0				
16	- Sonstige laufende Auszahlungen	9.700	2.700	0	7.000	0				
17	<b>Summe der laufenden Auszahlungen (Summe der Nummern 10 bis 16)</b>	<b>291.700</b>	<b>86.200</b>	<b>0</b>	<b>51.600</b>	<b>153.900</b>				
18	<b>Jahresbezogener Saldo der laufenden Ein- und Auszahlungen vor planmäßiger Tilgung (Saldo der Nummern 9 und 17)</b>	<b>-27.100</b>	<b>-85.400</b>	<b>7.900</b>	<b>-45.100</b>	<b>95.500</b>				
18.1	Saldo der Ein- und Auszahlungen aus internen Leistungsbeziehungen	0	0	0	0	0				
18.2	<b>Jahresbezogener Saldo der laufenden Ein- und Auszahlungen vor planmäßiger Tilgung nach Verrechnung der internen Leistungsbeziehungen (Summe der Nummern 18 und 18.1)</b>	<b>-27.100</b>	<b>-85.400</b>	<b>7.900</b>	<b>-45.100</b>	<b>95.500</b>				
19	+ Einzahlungen aus Investitionszuwendungen	12.500	0	0	0	12.500				
20	+ Einzahlungen aus Beiträgen und ähnlichen Entgelten	6.000	0	0	6.000	0				
21	+ Einzahlungen aus Anlagevermögen	0	0	0	0	0				
22	+ Einzahlungen aus sonstigen Ausleihungen und Kreditgewährungen	0	0	0	0	0				
23	+ Sonstige Investitionseinzahlungen	0	0	0	0	0				
24	<b>Summe der Einzahlungen aus Investitionstätigkeit (Summe der Nummern 19 bis 23)</b>	<b>18.500</b>	<b>0</b>	<b>0</b>	<b>6.000</b>	<b>12.500</b>				
25	- Auszahlungen für Anlagevermögen	0	0	0	0	0				
26	- Auszahlungen für sonstige Ausleihungen und Kreditgewährungen	0	0	0	0	0				
27	- Sonstige Investitionsauszahlungen	0	0	0	0	0				
28	<b>Summe der Auszahlungen aus Investitionstätigkeit (Summe der Nummern 25 bis 27)</b>	<b>0</b>	<b>0</b>	<b>0</b>	<b>0</b>	<b>0</b>				
29	<b>Saldo der Ein- und Auszahlungen aus Investitionstätigkeit (Saldo der Nummern 24 und 28)</b>	<b>18.500</b>	<b>0</b>	<b>0</b>	<b>6.000</b>	<b>12.500</b>				
30	<b>Finanzmittelüberschuss/ Finanzmittelfehlbetrag des Teilhaushaltes (Summe der Nummern 18.2 und 29)</b>	<b>-8.600</b>	<b>-85.400</b>	<b>7.900</b>	<b>-39.100</b>	<b>108.000</b>				
31	+ Einzahlungen aus der Aufnahme von Krediten für Investitionen und Investitionsförderungsmaßnahmen	0	0	0	0	0				
32	- Auszahlungen für planmäßige Tilgung von Krediten für Investitionen und Investitionsförderungsmaßnahmen	0	0	0	0	0				
33	- Sonstige Auszahlungen zur Tilgung von Krediten für Investitionen und Investitionsförderungsmaßnahmen	0	0	0	0	0				
34	<b>Saldo der Ein- und Auszahlungen aus Krediten für Investitionen und Investitionsförderungsmaßnahmen (Nummer 31 abzüglich Nummern 32 und 33)</b>	<b>0</b>	<b>0</b>	<b>0</b>	<b>0</b>	<b>0</b>				



# Vorbericht

## zum Haushaltsplan der Gemeinde Klein Upahl für das Haushaltsjahr 2023 und 2024

<b>I. STATISTISCHE ANGABEN</b>	<b>1</b>
1. Entwicklung der Einwohnerzahlen	2
2. Größe und Struktur – wirtschaftliche Struktur	2
3. Überblick über die Steuerhebesätze	2
<b>II. DIE HAUSHALTSWIRTSCHAFT IN DEN JAHREN 2021 BIS 2026</b>	<b>2</b>
1. Entwicklung der wichtigsten Erträge und Einzahlungen sowie der Aufwendungen und Auszahlungen	2
1.1 Entwicklung der Finanzausweisungen	2
1.2 Eigene und sonstige Erträge/ Einzahlungen	3
1.2.1. Übersicht über Steuererträge/-einzahlungen	5
1.3 Entwicklung der Zuweisungen	7
1.4 Sonstiger Aufwand/Auszahlungen	8
2. Entwicklung der Jahresergebnisse (Jahresüberschüsse/Jahresfehlbeträge)	10
3. Entwicklung der Finanzmittel und des Saldos der laufenden Ein- und Auszahlungen	10
3.1. Entwicklung der Finanzmittelüberschüsse/Finanzmittelfehlbeträge	10
3.2. Entwicklung des Saldos der laufenden Ein- und Auszahlungen	10
4. Entwicklung der Investitionen und Investitionsförderungsmaßnahmen sowie die sich hieraus ergebenden Auswirkungen auf die Ergebnis- und Finanzhaushalte der folgenden Haushaltsjahre	11
4.1 Erträge / Auflösung Sonderposten	11
4.2 Aufwendungen / Abschreibungen	11
4.3 Einzahlungen	11
4.4 Auszahlungen	12
5. Entwicklung der Kredite für Investitionen und Investitionsförderungsmaßnahmen sowie die Belastung des Haushaltes durch kreditähnliche Rechtsgeschäfte	12
6. Entwicklung der Kredite zur Sicherung der Zahlungsfähigkeit	13
7. Entwicklung des Eigenkapitals	13
8. Veränderung der Rücklage für Belastungen aus dem kommunalen Finanzausgleich	13
9. Veränderungen der sonstigen zweckgebundenen Ergebnissrücklage	14
10. Veränderung der Kapitalrücklage	14
11. Zuwendung an Fraktionen	14
12. Entwicklung der Sonderposten	14
13. Gegenüberstellung der Ergebnisplanung 2023/2024 mit der Finanzplanung für das Jahr 2023/2024	15
14. Übersicht über freiwillige Leistungen	156
15. Verwendung der Mittel aus der Infrastrukturpauschale (§23 FAG M-V)	16
16. Erläuterungen gemäß § 4 Abs. 9 GemHVO-Doppik	16

## I. Statistische Angaben

### 1. Entwicklung der Einwohnerzahlen

Entwicklung der Einwohnerzahlen

Stand 31.12.2021: 242

Stand 31.12.2020: 235

Stand 31.12.2019: 220

### 2. Größe und Struktur – wirtschaftliche Struktur

Gemeindegröße: 790,50 Ha

### 3. Überblick über die Steuerhebesätze

	2021	2022	2023	2024
Gewerbsteuer	340 v. H.	340 v. H.	350 v. H.	360 v. H.
Grundsteuer A	280 v. H.	280 v. H.	280 v. H.	300 v. H.
Grundsteuer B	350 v. H.	350 v. H.	350 v. H.	375 v. H.

## II. Die Haushaltswirtschaft in den Jahren 2021 bis 2026

### 1. Entwicklung der wichtigsten Erträge und Einzahlungen sowie der Aufwendungen und Auszahlungen

#### 1.1 Entwicklung der Finanzausweisungen

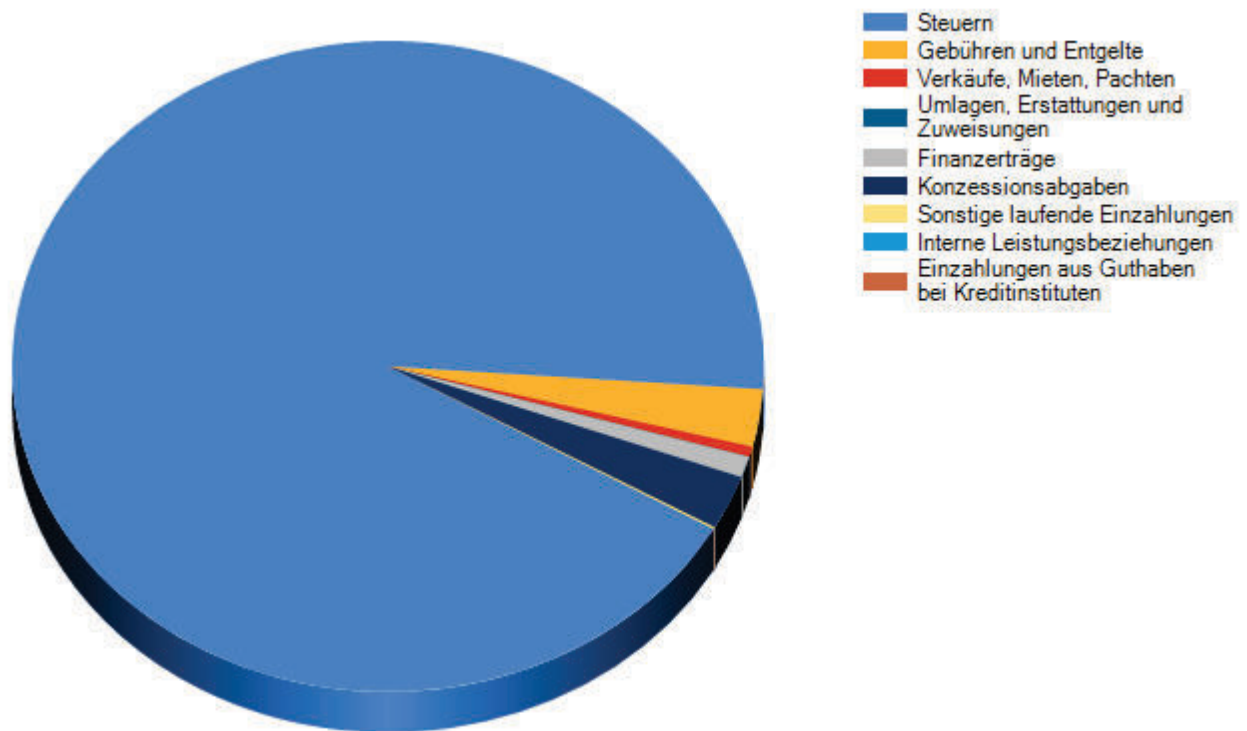
Zuweisungen	Erträge					
	Ergebnis 2021	Ansatz 2022	Ansatz 2023	Ansatz 2024	Plan 2025	Plan 2026
Schlüsselzuweisungen für lfd. Verwaltungstätigkeit	97.181,72	82.400	82.600	42.200	76.000	79.100
Sonstige allgemeine Zuweisungen	11.220,43	0	0	0	0	0
Allgemeine Umlagen			0			
Ausbaubeiträge						
Zuweisungen und Zuschüsse für Investitionen u. Investitionsmaßnahmen						
<b>Gesamt</b>	<b>108.402,15</b>	<b>82.400</b>	<b>82.600</b>	<b>42.200</b>	<b>76.000</b>	<b>79.100</b>

Zuweisungen	Einzahlungen					
	Ergebnis 2021	Ansatz 2022	Ansatz 2023	Ansatz 2024	Plan 2025	Plan 2026
Schlüsselzuweisungen für lfd. Verwaltungstätigkeit	97.181,72	82.400	82.600	42.200	76.000	79.100
Sonstige allgemeine Zuweisungen	11.220,43	0	0	0	0	0
Allgemeine Umlagen						
Ausbaubeiträge	6.081,04	0	6.000	6.000	0	0
Zuweisungen und Zuschüsse für Investitionen u. Investitionsmaßnahmen	17.874,17	128.600	81.400	12.500	12.500	12.500
<b>Gesamt</b>	<b>132.357,36</b>	<b>211.000</b>	<b>170.000</b>	<b>60.700</b>	<b>88.500</b>	<b>91.600</b>

## 1.2 Eigene und sonstige Erträge/ Einzahlungen

Ertragsart	Erträge					
	Ergebnis 2021	Ansatz 2022	Ansatz 2023	Ansatz 2024	Plan 2025	Plan 2026
Steuern	176.166,75	144.600	195.500	207.000	216.000	223.700
Gebühren und Entgelte	7.054,67	6.000	6.000	6.000	6.000	6.000
Mieten, Pachten	1.232,29	500	1.100	1.100	1.100	1.100
Auflösung Sonderposten f. Baukostenzuschüsse u.ä. Entgelte	11.885,34	20.800	28.000	33.700	33.700	33.600
Umlagen, Erstattungen und Zuweisungen	764,00	0	0	200	100	100
Finanzerträge (Zinsen und Dividenden )	2.296,71	2.200	2.200	2.200	2.200	2.200
Konzessionsabgaben	6.065,39	5.700	5.700	5.700	5.700	5.700
Weitere sonstige Erträge	2.651,62	300	200	200	200	200
Interne Leistungsbeziehungen	0,00	0	0	0	0	0
Entnahmen aus der Rücklage für Belastungen aus dem kommunalen Finanzausgleich	0,00	27.700	7.900	20.200	6.100	16.600
<b>Gesamt</b>	<b>208.116,77</b>	<b>207.800</b>	<b>246.600</b>	<b>276.300</b>	<b>271.100</b>	<b>289.200</b>

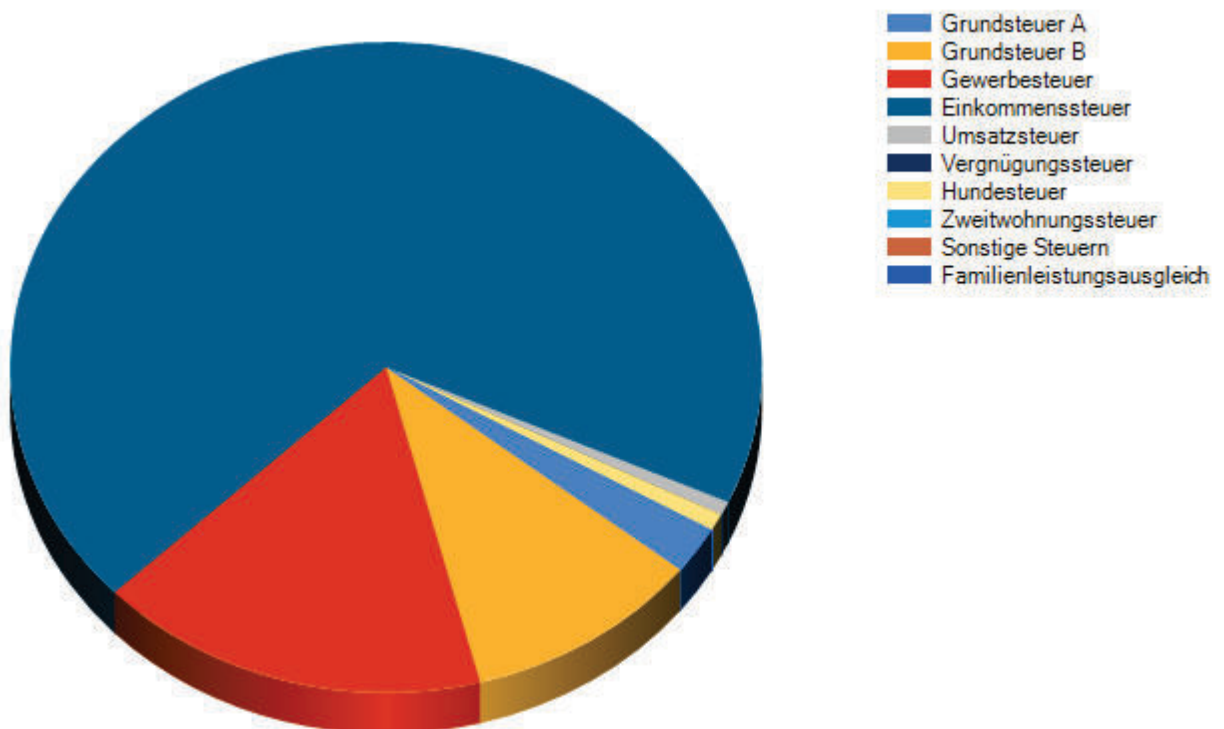
Einzahlungsgrund	Einzahlungen					
	Ergebnis 2021	Ansatz 2022	Ansatz 2023	Ansatz 2024	Plan 2025	Plan 2026
Steuern	170.390,28	144.600	195.500	207.000	216.000	223.700
Gebühren und Entgelte	6.956,58	6.000	6.000	6.000	6.000	6.000
Mieten, Pachten	1.232,29	500	1.100	1.100	1.100	1.100
Umlagen, Erstattungen und Zuweisungen	684,00	0	0	200	100	100
Finanzerträge (Zinsen und Dividenden )	2.296,71	2.200	2.200	2.200	2.200	2.200
Konzessionsabgaben	6.065,39	5.700	5.700	5.700	5.700	5.700
Weitere sonstige Einzahlungen	3.240,33	300	200	200	200	200
Interne Leistungsbeziehungen	0,00	0	0	0	0	0
Einzahlungen aus Guthaben bei Kreditinstituten	0,00	8.100	0	8.600	0	0
<b>Gesamt</b>	<b>190.865,58</b>	<b>167.400</b>	<b>210.700</b>	<b>231.000</b>	<b>231.300</b>	<b>239.000</b>



**1.2.1 Übersicht über Steuererträge/-einzahlungen**

Steuerart	Erträge					
	Ergebnis 2021	Ansatz 2022	Ansatz 2023	Ansatz 2024	Plan 2025	Plan 2026
<b>Realsteuern</b>						
Grundsteuer A	4.609,60	5.900	4.600	4.900	4.900	4.900
Grundsteuer B	20.092,29	19.700	20.100	21.500	21.500	21.500
Gewerbesteuer	27.184,00	1.800	33.000	33.900	33.900	33.900
<b>Gemeindeanteile an</b>						
der Einkommenssteuer	121.088,24	114.600	134.800	143.600	152.600	160.200
der Umsatzsteuer	1.589,71	1.300	1.300	1.400	1.400	1.500
<b>Andere Steuern</b>						
Vergnügungssteuern	0,00	0	0	0	0	0
Hundesteuern	1.602,91	1.300	1.700	1.700	1.700	1.700
Zweitwohnungssteuer	0,00	0	0	0	0	0
Sonstige Steuern	0,00	0	0	0	0	0
<b>Steuerähnliche Erträge</b>						
z.B. Kompensationszahlungen, Familienleistungsausgleich	0,00	0	0	0	0	0
<b>Gesamt</b>	<b>176.166,75</b>	<b>144.600</b>	<b>195.500</b>	<b>207.000</b>	<b>216.000</b>	<b>223.700</b>

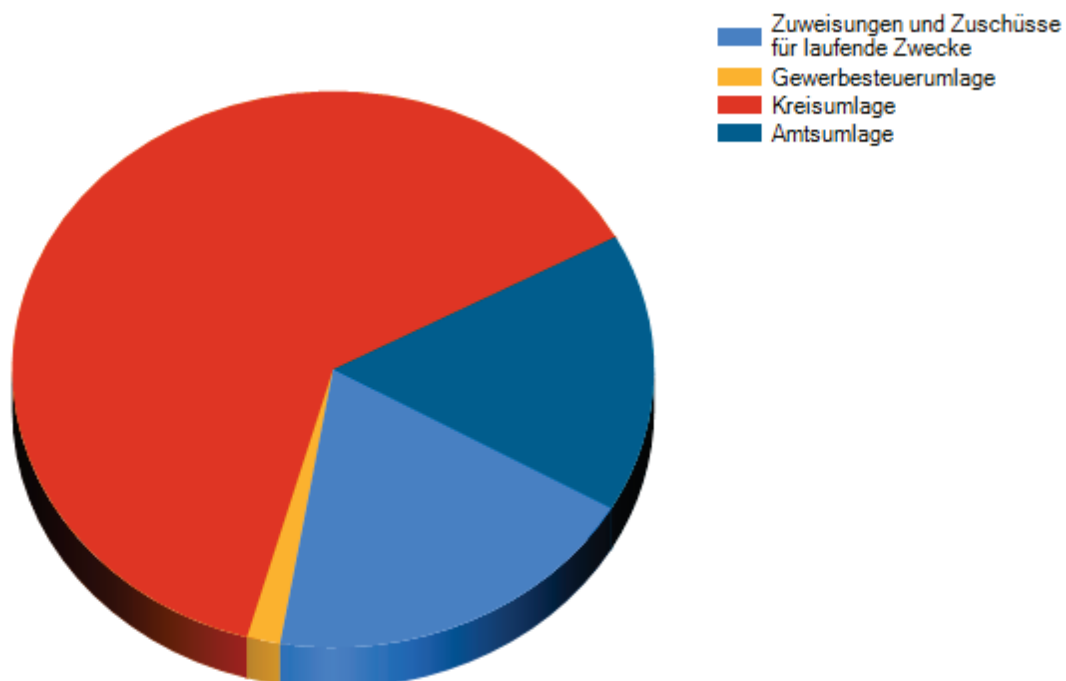
Steuerart	Einzahlungen					
	Ergebnis 2021	Ansatz 2022	Ansatz 2023	Ansatz 2024	Plan 2025	Plan 2026
<b>Realsteuern</b>						
Grundsteuer A	4.611,31	5.900	4.600	4.900	4.900	4.900
Grundsteuer B	20.198,27	19.700	20.100	21.500	21.500	21.500
Gewerbsteuer	27.184,00	1.800	33.000	33.900	33.900	33.900
<b>Gemeindeanteile an</b>						
der Einkommenssteuer	115.239,04	114.600	134.800	143.600	152.600	160.200
der Umsatzsteuer	1.554,75	1.300	1.300	1.400	1.400	1.500
<b>Andere Steuern</b>						
Vergnügungssteuern	0,00	0	0	0	0	0
Hundesteuern	1.602,91	1.300	1.700	1.700	1.700	1.700
Zweitwohnungssteuer	0,00	0	0	0	0	0
Sonstige Steuern	0,00	0	0	0	0	0
<b>Steuerähnliche Einzahlungen</b>						
z.B. Kompensationszahlungen, Familienleistungsausgleich	0,00	0	0	0	0	0
<b>Gesamt</b>	<b>170.390,28</b>	<b>144.600</b>	<b>195.500</b>	<b>207.000</b>	<b>216.000</b>	<b>223.700</b>



### 1.3 Entwicklung der Zuweisungen und Umlagen

Zuweisungen	Aufwendungen					
	Ergebnis 2021	Ansatz 2022	Ansatz 2023	Ansatz 2024	Plan 2025	Plan 2026
Zuweisungen und Zuschüsse für laufende Zwecke	19.753,28	25.900	37.700	37.700	34.700	34.700
Gewerbesteuerumlage	2.798,36	200	3.300	3.300	3.300	3.300
Kreisumlage	85.726,27	89.500	122.500	123.300	124.700	127.900
Amtsumlage	31.967,73	23.600	31.700	27.300	35.700	39.300
<b>Gesamt</b>	<b>140.245,64</b>	<b>139.200</b>	<b>195.200</b>	<b>191.600</b>	<b>198.400</b>	<b>205.200</b>

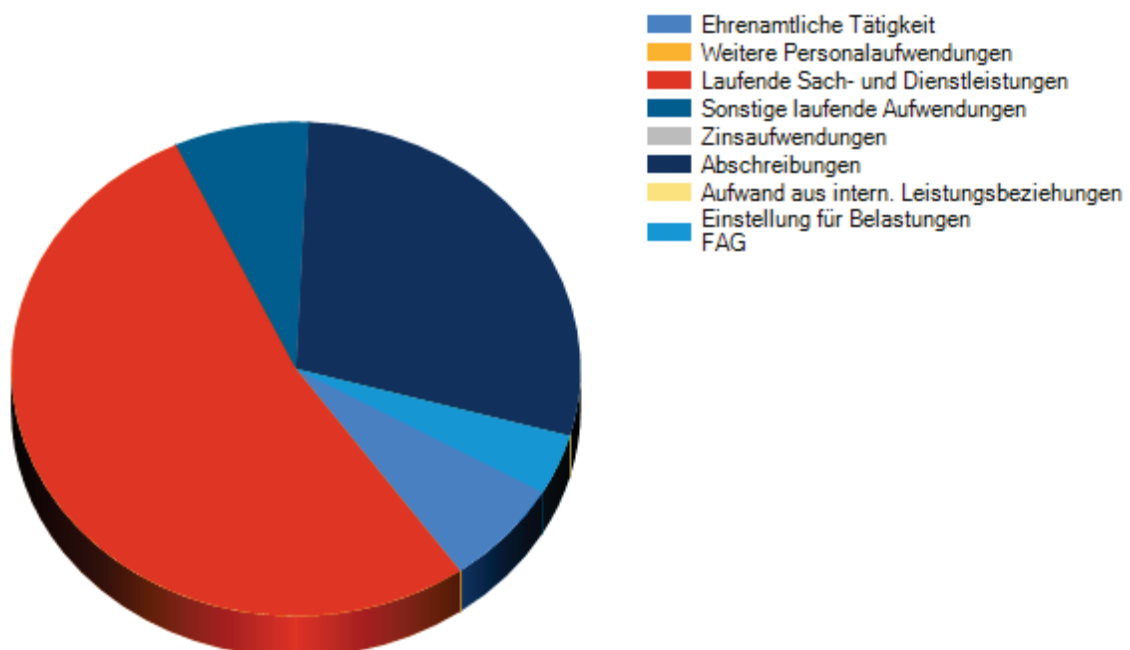
Zuweisungen	Auszahlungen					
	Ergebnis 2021	Ansatz 2022	Ansatz 2023	Ansatz 2024	Plan 2025	Plan 2026
Zuweisungen und Zuschüsse für laufende Zwecke	23.635,86	25.900	37.700	37.700	34.700	34.700
Gewerbesteuerumlage	156,17	200	3.300	3.300	3.300	3.300
Kreisumlage	85.726,27	89.500	122.500	123.300	124.700	127.900
Amtsumlage	31.967,73	23.600	31.700	27.300	35.700	39.300
<b>Gesamt</b>	<b>141.486,03</b>	<b>139.200</b>	<b>195.200</b>	<b>191.600</b>	<b>198.400</b>	<b>205.200</b>



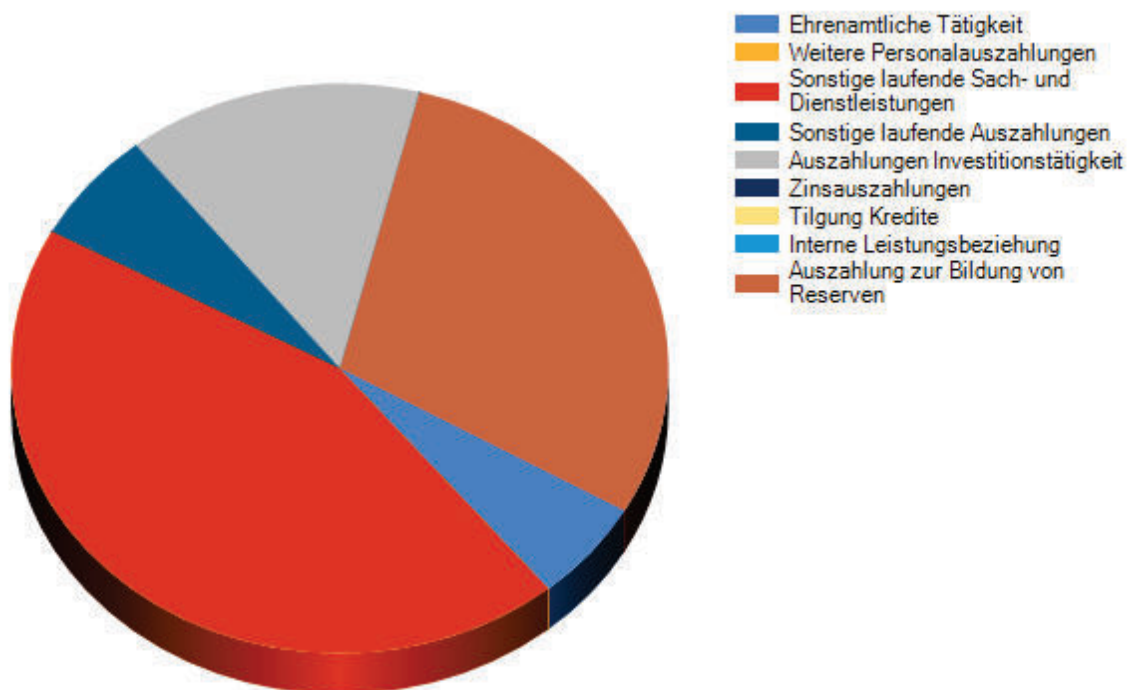


#### 1.4 Wesentliche Aufwendungen/Auszahlungen

Aufwandsart	Aufwendungen					
	Ergebnis 2021	Ansatz 2022	Ansatz 2023	Ansatz 2024	Plan 2025	Plan 2026
Für Ehrenamtliche Tätigkeit	7.948,60	10.800	10.600	10.900	10.800	10.800
Weitere Personalaufwendungen	0,00	0	0	100	100	100
Sonstige laufende Sach- und Dienstleistungen	50.757,21	61.600	81.500	79.400	79.300	79.400
<b>Davon:</b>	5.813,45	5.900	5.900	5.900	5.900	5.900
1. Allgemeine Umlagen und Beiträge an Zweckverbände						
2. Allgemeine Umlagen und Kostenerstattungen Schulumlage	13.841,17	23.800	26.200	27.500	27.500	27.500
3. Allgemeine Umlagen und Kostenerstattungen Kindergarten und Hort	19.553,28	25.700	34.500	34.500	34.500	34.500
Sonstige laufende Aufwendungen	7.086,55	5.900	11.800	9.700	9.100	9.600
Zinsaufwendungen und -auszahlungen	912,41	0	0	0	0	0
Abschreibungen	18.886,55	31.100	44.200	47.000	46.000	45.800
Aufwand aus internen Leistungsbeziehungen	0,00	0	0	0	0	0
Einstellung in die Rücklage für Belastungen aus dem kommunalen Finanzausgleich	7.954,87	20.200	6.100	16.600	2.800	0
<b>Gesamt</b>	<b>93.546,19</b>	<b>129.600</b>	<b>154.200</b>	<b>163.700</b>	<b>148.100</b>	<b>145.700</b>



Auszahlungsgrund	Auszahlungen					
	Ergebnis 2021	Ansatz 2022	Ansatz 2023	Ansatz 2024	Plan 2025	Plan 2026
Für Ehrenamtliche Tätigkeit	7.948,60	10.800	10.600	10.900	10.800	10.800
Weitere Personalauszahlungen	0,00	0	0	100	100	100
Sonstige laufende Sach- und Dienstleistungen	48.823,65	61.600	81.500	79.400	79.300	79.400
<b>Davon:</b>	5.813,45	5.900	5.900	5.900	5.900	5.900
1. Allgemeine Umlagen und Beiträge an Zweckverbände						
2. Allgemeine Umlagen und Kostenerstattungen Schulumlage	13.841,17	23.800	26.200	27.500	27.500	27.500
3. Allgemeine Umlagen und Kostenerstattungen Kindergarten und Hort	23.435,86	25.700	34.500	34.500	34.500	34.500
Sonstige laufende Auszahlungen	57.481,61	5.900	11.800	9.700	9.100	9.600
Auszahlungen für Investitionstätigkeit	18.042,70	160.900	27.000	0	0	0
Zinsaufwendungen und -auszahlungen	912,41	0	0	0	0	0
Tilgungen für Kredite für Investitionen	0,00	0	0	0	0	0
Auszahlungen aus internen Leistungsbeziehungen	0,00	0	0	0	0	0
Auszahlungen zur Bildung von Reserven	0,00	0	54.600	0	22.100	25.500
<b>Gesamt</b>	<b>133.208,97</b>	<b>239.200</b>	<b>185.500</b>	<b>100.100</b>	<b>121.400</b>	<b>125.400</b>



## 2. Entwicklung der Jahresergebnisse (Jahresüberschüsse/Jahresfehlbeträge)

Ertrags-/Aufwandsarten	Ergebnis 2021	Ansatz 2022	Ansatz 2023	Ansatz 2024	Plan 2025	Plan 2026
Erträge	316.518,92	290.200	329.200	318.500	347.100	368.300
Aufwendungen	233.791,83	268.800	349.400	355.300	346.500	350.900
<b>Saldo</b>	<b>82.727,09</b>	<b>21.400</b>	<b>-20.200</b>	<b>-36.800</b>	<b>600</b>	<b>17.400</b>

Der Ergebnishaushalt 2023 weist einen Fehlbetrag in Höhe von 20.200 € auf, der auf neue Rechnung vorzutragen ist. Nach der Finanzplanung ist ein ausgeglichener Haushalt ab 2025 Finanzplanungszeitraum zu erwarten.

## 3. Entwicklung der Finanzmittel und des Saldos der laufenden Ein- und Auszahlungen

### 3.1. Entwicklung der Finanzmittelüberschüsse/Finanzmittelfehlbeträge

Einzahlungen /. Auszahlungen	Ergebnis 2021	Ansatz 2022	Ansatz 2023	Ansatz 2024	Plan 2025	Plan 2026
Einzahlungen	373.728,39	370.300	380.700	283.100	319.800	330.600
Auszahlungen	274.695,00	378.400	326.100	291.700	297.700	305.100
<b>Saldo</b>	<b>99.033,39</b>	<b>-8.100</b>	<b>54.600</b>	<b>-8.600</b>	<b>22.100</b>	<b>25.500</b>

Der Finanzhaushalt 2023 weist ein positives Ergebnis von 54.600 € aus. Dieser Betrag wird den liquiden Mitteln zugeführt.

Die Gemeinde besitzt keine Kredite.

Die Aufnahme eines Kassenkredits ist genehmigungsfrei in Höhe von 29.300 € möglich.

Der Kassenkredit wird in der aufgenommenen Höhe zum Ende des Haushaltsjahres zurückgezahlt.

Der Finanzhaushalt 2024 weist ein negatives Ergebnis von 8.600 € aus. Dieser Betrag wird den liquiden Mitteln entnommen.

Die Gemeinde besitzt keine Kredite.

Die Aufnahme eines Kassenkredits ist genehmigungsfrei in Höhe von 26.400 € möglich.

Der Kassenkredit wird in der aufgenommenen Höhe zum Ende des Haushaltsjahres zurückgezahlt.

### 3.2. Entwicklung des Saldos der laufenden Ein- und Auszahlungen

Lfd. Ein- und Auszahlungen	Ergebnis 2021	Ansatz 2022	Ansatz 2023	Ansatz 2024	Plan 2025	Plan 2026
Jahresbezogener Saldo der lfd. Ein- und Auszahlungen	42.615,43	24.200	-5.800	-27.100	9.600	13.000
Saldo der lfd. Ein- und Auszahlungen zum 31.12. des Haushaltsvorjahres	413.896,62	456.512	480.712	474.912	447.812	457.412
Saldo der lfd. Ein- und Auszahlungen zum 31.12. des Haushaltsjahres	456.512,05	480.712	474.912	447.812	457.412	470.412

Der positive Saldo der lfd. Ein- und Auszahlungen wird für die Deckung des Finanzhaushaltes allgemein und für die zukünftigen Investitionen der Gemeinde benötigt.

#### 4. Entwicklung der Investitionen und Investitionsförderungsmaßnahmen sowie die sich hieraus ergebenden Auswirkungen auf die Ergebnis- und Finanzhaushalte der folgenden Haushaltsjahre

Die Auflösung der Sonderposten und die Abschreibungen wurden auf der Grundlage des bis zum 31.12.2022 erfassten Vermögens der Gemeinde ermittelt.

##### 4.1 Erträge / Auflösung Sonderposten

Produktbereich		Ergebnis 2021	Ansatz 2022	Ansatz 2023	Ansatz 2024	Plan 2025	Plan 2026
1	Zentrale Verwaltung	1.094,79	1.000	8.600	10.100	10.100	10.100
2	Schule und Kultur	0,00	0	0	0	0	0
3	Soziales und Jugend	199,92	200	100	100	100	100
4	Gesundheit und Sport	15,00	8.000	9.100	9.100	9.100	9.100
5	Gestaltung der Umwelt	10.575,63	11.600	10.200	14.400	14.400	14.300
6	Zentrale Finanzleistungen	0,00	0	0	0	0	0
<b>Gesamt</b>		<b>11.885,34</b>	<b>20.800</b>	<b>28.000</b>	<b>33.700</b>	<b>33.700</b>	<b>33.600</b>

##### 4.2 Aufwendungen / Abschreibungen

Produktbereich		Ergebnis 2021	Ansatz 2022	Ansatz 2023	Ansatz 2024	Plan 2025	Plan 2026
1	Zentrale Verwaltung	3.914,31	4.000	14.800	16.300	16.300	16.200
2	Schule und Kultur	0,00	0	100	100	100	100
3	Soziales und Jugend	373,88	400	400	400	400	400
4	Gesundheit und Sport	1.937,61	11.900	11.900	12.900	11.900	11.900
5	Gestaltung der Umwelt	12.660,75	14.800	17.000	17.300	17.300	17.200
6	Zentrale Finanzleistungen	0,00	0	0	0	0	0
<b>Gesamt</b>		<b>18.886,55</b>	<b>31.100</b>	<b>44.200</b>	<b>47.000</b>	<b>46.000</b>	<b>45.800</b>

##### 4.3 Einzahlungen

Produktbereich		Ergebnis 2021	Ansatz 2022	Ansatz 2023	Ansatz 2024	Plan 2025	Plan 2026
1	Zentrale Verwaltung	0,00	112.600	15.000	0	0	0
2	Schule und Kultur	0,00	0	0	0	0	0
3	Soziales und Jugend	0,00	0	0	0	0	0
4	Gesundheit und Sport	0,00	0	0	0	0	0
5	Gestaltung der Umwelt	7.957,93	0	55.000	6.000	0	0
6	Zentrale Finanzleistungen	66.502,73	16.000	17.400	12.500	12.500	12.500
<b>Gesamt</b>		<b>74.460,66</b>	<b>128.600</b>	<b>87.400</b>	<b>18.500</b>	<b>12.500</b>	<b>12.500</b>

**4.4 Auszahlungen**

Produktbereich		Ergebnis 2021	Ansatz 2022	Ansatz 2023	Ansatz 2024	Plan 2025	Plan 2026
1	Zentrale Verwaltung	155,00	160.900	15.000	0	0	0
2	Schule und Kultur	0,00	0	0	0	0	0
3	Soziales und Jugend	0,00	0	0	0	0	0
4	Gesundheit und Sport	11.030,11	0	0	0	0	0
5	Gestaltung der Umwelt	6.857,59	0	12.000	0	0	0
6	Zentrale Finanzleistungen	0,00	0	0	0	0	0
<b>Gesamt</b>		<b>18.042,70</b>	<b>160.900</b>	<b>27.000</b>	<b>0</b>	<b>0</b>	<b>0</b>

**5. Entwicklung der Kredite für Investitionen und Investitionsförderungsmaßnahmen sowie die Belastung des Haushaltes durch kreditähnliche Rechtsgeschäfte**

Einzahlungs- bzw. Auszahlungsart	Bestand zur Zeit der Planaufstellung	Ansatz 2023	Ansatz 2024	Plan 2025	Plan 2026
<b>Einzahlungen</b>					
Kredite vom Land	0	0	0	0	0
Kredite vom inländischen Geldmarkt	0	0	0	0	0
<b>Gesamt</b>	<b>0</b>	<b>0</b>	<b>0</b>	<b>0</b>	<b>0</b>
<b>Auszahlungen</b>					
Tilgung Umschuldung an Land	0	0	0	0	0
Tilgung an den inländischen Geldmarkt	0	0	0	0	0
<b>Gesamt</b>	<b>0</b>	<b>0</b>	<b>0</b>	<b>0</b>	<b>0</b>
<b>Schulden</b>					
Schulden gesamt beim Land	0	0	0	0	0
Schulden gesamt beim inländischen Geldmarkt	0	0	0	0	0
<b>Gesamt</b>	<b>0</b>	<b>0</b>	<b>0</b>	<b>0</b>	<b>0</b>

## 6. Entwicklung der Kredite zur Sicherung der Zahlungsfähigkeit

	Bestand per 31.12.2022	Ansatz 2023	Ansatz 2024	Plan 2025	Plan 2026
Kassenkreditaufnahme	0	29.300	26.400	30.700	31.800
Kassenkreditrückzahlung	0	29.300	26.400	30.700	31.800
Saldo im Jahr	0	0	0	0	0
<b>Gesamtbestand</b>	<b>0</b>	<b>0</b>	<b>0</b>	<b>0</b>	<b>0</b>

## 7. Übersicht über die Entwicklung des Eigenkapitals im Finanzplanungszeitraum

Die Entwicklung des Eigenkapitals zum Ende eines Haushaltsjahres zeigt die nachfolgende Tabelle (Die Angaben resultieren aus dem Jahresabschluss 2021.):

Lfd. Nr.	Jahr	Ergebnis- vortrag ins Haushalts- folgejahr	Rücklagen			Eigenkapital zum Ende des Haushaltsjahres	Eigen- kapital zum Ende des Haushalts- jahres  je Einwohner	
			Allgemeine Kapital- rücklage	Zweck- gebundene Kapital- rücklage	Rücklage kommunaler Finanz- ausgleich			
			(in €)					
	1	2	3	4	5	6	7	
<b>1.</b>	<b>Bestand zum Ende des jeweiligen Haushaltsvorjahres</b>							
	2. Haushaltsvorjahr (vorläufiges Ergebnis)	2021	310.140,99	479.528,96	63.313,55	13.248,98	866.232,48	3.937,42
	1. Haushaltsvorjahr (Plan)	2022	331.541	479.529	79.314	5.749	896.133	3.813
<b>2.</b>	<b>Bestand zum Ende des Haushaltsjahres</b>	<b>2023</b>	<b>311.341</b>	<b>479.529</b>	<b>96.714</b>	<b>3.949</b>	<b>891.533</b>	<b>3.684</b>
<b>3.</b>	<b>Bestand zum Ende des jeweiligen Haushaltsfolgejahres</b>							
3.1	1. Haushaltsfolgejahr	2024	274.541	479.529	109.214	349	863.633	3.569
3.2	2. Haushaltsfolgejahr	2025	275.141	479.529	121.714	-2.951	873.433	3.609
<b>4.</b>	<b>Bestand zum Ende des Finanzplanungszeitraumes</b>	<b>2026</b>	<b>292.541</b>	<b>479.529</b>	<b>134.214</b>	<b>-19.551</b>	<b>886.733</b>	<b>3.664</b>

Das Eigenkapital betrug in der Bilanz zum 31.12.2021 866.232,48 €. Mit dem Ausweis eines positiven Eigenkapitals kommt die Gemeinde der Vorschrift der Kommunalverfassung bezüglich einer nicht zulässigen Überschuldung nach.

Im Plan 2020 wurde eine Zuführung zur FAG Rücklage in Höhe von 27.700 € veranschlagt. Beim Doppelhaushalt 2021/2022 musste demzufolge im Ansatz 2022 eine Entnahme/Auflösung dieser FAG Rücklage erfolgen. Zum Jahresabschluss 2020 wurde festgestellt, dass die Bildung einer FAG Rücklage in Höhe von 5.294,11 € notwendig war. Demzufolge der Ausweis der FAG Rücklage ab 2025 im Minus.

## 8. Veränderung der Rücklage für Belastungen aus dem kommunalen Finanzausgleich

Die Gemeinde Klein Upahl verfügt per 31.12.2021 über eine Rücklage für Belastungen aus dem kommunalen Finanzausgleich in Höhe von 13.248,98 €.

Im Jahr 2022 werden 27.700 € ergebniswirksam aufgelöst <sup>1</sup> und es müssen der Rücklage für Belastungen aus dem kommunalen Finanzausgleich 20.200 € zugeführt werden.

Im Jahr 2023 werden 7.900 € ergebniswirksam aufgelöst und es müssen der Rücklage für Belastungen aus dem kommunalen Finanzausgleich 6.100 € zugeführt werden.

Im Jahr 2024 werden 20.200 € ergebniswirksam aufgelöst und es müssen der Rücklage für Belastungen aus dem kommunalen Finanzausgleich 16.600 € zugeführt werden.

<sup>1</sup> Erläuterung siehe Punkt 7

## 9. Veränderungen der sonstigen zweckgebundenen Ergebnisrücklage

Die Gemeinde Klein Upahl verfügt über keine zweckgebundene Ergebnisrücklage

## 10. Veränderung der Kapitalrücklage

Kapitalrücklage	Bestand zum Zeitpunkt der Planaufstellung	Ansatz 2023	Ansatz 2024	Plan 2025	Plan 2026
Einstellung in die Kapitalrücklage	16.000	17.400	12.500	12.500	12.500
Entnahme aus der Kapitalrücklage	0	0	0	0	0
Erhöhung /Minderung im Jahr	16.000	17.400	12.500	12.500	12.500
<b>Gesamtbestand</b>	<b>558.843</b>	<b>576.243</b>	<b>588.743</b>	<b>601.243</b>	<b>613.743</b>

Veränderungen der Kapitalrücklage ergeben sich geplant aus den Zuweisungen nach dem FAG für investive Zwecke.

## 11. Zuwendung an Fraktionen

Zuwendungen an Fraktionen werden nicht gewährt.

## 12. Entwicklung der Sonderposten

### 2023

Lfd. Nr.	Art	Voraussichtlicher Stand zum Beginn des Haushaltsjahres	Einstellungen	Planmäßige Auflösung	Außerplanm. Auflösung / Abgänge	Voraussichtlicher Stand zum Ende des Haushaltsjahres
1.	Sonderposten aus Zuwendungen für Investitionen	231.578	23.000	28.000	0	226.578
2.	Sonderposten aus Beiträgen und ähnlichen Entgelten	67	0	0	0	67
2.1.	Beiträge	67	0	0	0	67
2.2.	Baukostenzuschüsse	0	0	0	0	0
2.3.	Unentgeltliche Vermögensübernahmen i.R. von Erschließungsbeiträgen	0	0	0	0	0
3.	Sonderposten aus Anzahlungen	12.205	47.000	0	0	59.205
3.1.	Anzahlungen aus Zuwendungen	0	41.000	0	0	41.000
3.2.	Anzahlungen Beiträge und ähnliche Entgelte	12.205	6.000	0	0	18.205
4.	Sonderposten für den Gebührenaussgleich	0	0	0	0	0
5.	Sonstige Sonderposten	29.508	0	0	0	29.508
	<b>Summe</b>	<b>273.358</b>	<b>70.000</b>	<b>28.000</b>	<b>0</b>	<b>315.358</b>



**2024**

Lfd. Nr.	Art	Voraussichtlicher Stand zum Beginn des Haushaltsjahres	Einstellungen	Planmäßige Auflösung	Außerplanm. Auflösung / Abgänge	Voraussichtlicher Stand zum Ende des Haushaltsjahres
1.	Sonderposten aus Zuwendungen für Investitionen	226.578	0	33.700	0	192.878
2.	Sonderposten aus Beiträgen und ähnlichen Entgelten	0	0	0	0	0
2.1.	Beiträge	0	0	0	0	0
2.2.	Baukostenzuschüsse	0	0	0	0	0
2.3.	Unentgeltliche Vermögensübernahmen i.R. von Erschließungsbeiträgen	0	0	0	0	0
3.	Sonderposten aus Anzahlungen	59.205	6.000	0	0	65.205
3.1.	Anzahlungen aus Zuwendungen	41.000	0	0	0	41.000
3.2.	Anzahlungen Beiträge und ähnliche Entgelte	18.205	6.000	0	0	24.205
4.	Sonderposten für den Gebührenaussgleich	0	0	0	0	0
5.	Sonstige Sonderposten	29.508	0	0	0	29.508
	<b>Summe</b>	<b>315.291</b>	<b>6.000</b>	<b>33.700</b>	<b>0</b>	<b>287.591</b>

**13. Gegenüberstellung der Ergebnisplanung 2023 mit der Finanzplanung für das Jahr 2023**

Produktbereich		Ertrag 2023	Aufwand 2023	Einzahlung 2023	Auszahlung 2023
1	Zentrale Verwaltung	11.300	47.600	17.700	47.800
2	Schule und Kultur	0	30.900	0	30.800
3	Soziales und Jugend	100	37.700	0	37.300
4	Gesundheit und Sport	9.100	12.500	0	600
5	Gestaltung der Umwelt	22.500	57.100	67.300	52.100
6	Zentrale Finanzleistungen	286.200	163.600	325.000	241.400
Gesamt		329.200	349.400	410.000	410.000

**13. Gegenüberstellung der Ergebnisplanung 2024 mit der Finanzplanung für das Jahr 2024**

Produktbereich		Ertrag 2024	Aufwand 2024	Einzahlung 2024	Auszahlung 2024
1	Zentrale Verwaltung	13.000	46.000	2.900	29.700
2	Schule und Kultur	0	32.200	0	32.100
3	Soziales und Jugend	100	37.700	0	37.300
4	Gesundheit und Sport	9.100	13.500	0	600
5	Gestaltung der Umwelt	26.700	55.400	18.300	38.100
6	Zentrale Finanzleistungen	269.600	170.500	296.900	180.300
Gesamt		318.500	355.300	318.100	318.100

**14. Überblick über freiwillige Leistungen**

	<b>Ansatz 2023</b>		<b>Ansatz 2023</b>
Erträge	10.100	Einzahlungen	8.600
Aufwendungen	36.700	Auszahlungen	22.700
<b>Saldo</b>	<b>- 26.600</b>	<b>Saldo</b>	<b>- 14.100</b>

Die Einzelaufstellung ist als Anlage 1.1 beigefügt.

	<b>Ansatz 2024</b>		<b>Ansatz 2024</b>
Erträge	10.900	Einzahlungen	600
Aufwendungen	37.700	Auszahlungen	22.700
<b>Saldo</b>	<b>- 26.800</b>	<b>Saldo</b>	<b>- 22.100</b>

Die Einzelaufstellung ist als Anlage 1.2 beigefügt.

2023

Der Ergebnishaushalt der Gemeinde Klein Upahl schließt in den Erträgen mit 329.200 € ab.

Die Aufwendungen schließen mit 349.400 € ab.

Im Finanzhaushalt wurden insgesamt Einzahlungen in Höhe von 410.000 € veranschlagt. Die Auszahlungen im Finanzhaushalt wurden ebenfalls mit 410.000 € veranschlagt. (Siehe hierzu die Erläuterung unter Punkt 3).

Zur Finanzierung kann ein Kassenkredit in Höhe von 29.300 € aufgenommen werden.

Der Finanzhaushalt 2023 ist nach § 16 (1) Ziffer 2 GemHVO ausgeglichen.

2024

Der Ergebnishaushalt der Gemeinde Klein Upahl schließt in den Erträgen mit 318.500 € ab.

Die Aufwendungen schließen mit 355.300 € ab.

Im Finanzhaushalt wurden insgesamt Einzahlungen in Höhe von 318.600 € veranschlagt. Die Auszahlungen im Finanzhaushalt wurden ebenfalls mit 318.100 € veranschlagt. (Siehe hierzu die Erläuterung unter Punkt 3).

Zur Finanzierung kann ein Kassenkredit in Höhe von 26.400 € aufgenommen werden.

Der Finanzhaushalt 2024 ist nach § 16 (1) Ziffer 2 GemHVO ausgeglichen.

**15. Verwendung der Mittel aus der Infrastrukturpauschale (§23 FAG M-V)**

Die Mittel aus der Infrastrukturpauschale sollen für zukünftige Maßnahmen im Straßenbau und für die Errichtung einer Feuerwehrfahrzeughalle angespart werden.

**16. Erläuterungen gemäß § 4 Abs. 9 GemHVO-Doppik:**

1. Die Gemeinde hat keine Verträge abgeschlossen, die zu erheblichen Zahlungen verpflichten.
2. Weder die Abschreibungsmethode hat sich geändert noch sind außerplanmäßige Abschreibungen im Haushaltsplan 2023 enthalten.
3. Neue Investitionen und Investitionsförderungsmaßnahmen:  
Die Einzelaufstellung 2023 ist als Anlage 2 beigefügt.
4. Erhebliche Abweichungen gegenüber den Ansätzen 2022 und 2023

Lfd. Nr.	Bezeichnung	Ansatz 2022	Ansatz 2023	Ansatz 2024
1	12600 Erträge aus der Auflösung von Sonderposten aus Zuwendungen	1.000	8.600	8.600
2	12600 Abschreibungen auf Fahrzeuge	0	10.800	10.800
3	12600 Strom	3.000	5.400	5.500
4	12600 Aufwendungen für Dienst- und Schutzkleidung	1.000	4.000	4.000
5	28100 Zuweisungen und Zuschüsse	0	3.000	3.000
6	36100 Zuweisungen und Zuschüsse für lfd. Zwecke an Gemeinden und Gemeindeverbände	25.700	34.500	34.500

Lfd. Nr.	Bezeichnung	Ansatz 2022	Ansatz 2023	Ansatz 2024
7	54101 Strom	2.500	4.300	4.300
8	54101 Unterhaltung der Straßen, Wege und Plätze	3.000	10.000	10.000
9	57301 Strom	2.500	4.500	4.500
10	61100 Grundsteuer A und B	25.600	29.700	29.700
11	61100 Gewerbesteuer	1.800	35.900	35.900
12	61100 Gewerbesteuerumlage	200	3.300	3.300
13	61100 Einkommen- und Umsatzsteuer, Schlüsselzuweisung	198.300	218.700	187.200
14	61100 Kreisumlage	89.500	122.500	123.300
15	61100 Amtsumlage	23.600	31.700	27.300

Erläuterungen zu den lfd. Nr.:

zu 1. und 2.:

Durch das im Jahr 2022 erworbene Tragkraftspritzenfahrzeuges, beginnen ab 2023 die Abschreibung und die Auflösung der Sonderposten für diese Investition.

zu 3., 7. und 9.:

Auf Grund der aktuellen Entwicklung auf dem Energiemarkt sind die Kosten für Strom stark gestiegen.

zu 4.:

Dienstbekleidungen bei der Feuerwehr werden nach den aktuellen Dienstvorschriften benötigt.

zu 5.:

Die Gemeinde möchte sich mit einem Eigenanteil bei der Förderung von kleinen Projekten beteiligen.

zu 6.:

Durch die Änderung des KiföG M-V wird ein Pauschalbetrag pro Kind gezahlt. Dieser steigt gegenüber dem Vorjahr. Die Kinderanzahl ist gestiegen.

zu 8.:

Für die jährliche Straßenunterhaltung werden 5.000 € benötigt. Zusätzlich werden 5.000 € für die Erneuerung der Bankette in der Straße „Zum Jasenberg“ bereitgestellt.

zu 10.:

Durch die Anhebung der Realsteuerhebesätze an den Nivellierungshebesätzen von M-V ist mit Mehreinnahmen bei der Grundsteuer A und B zu rechnen.

zu 11. und 12.:

Die Einnahmen aus der Gewerbesteuer steigen einerseits durch höhere Erträge der ansässigen Firmen und andererseits durch die Anhebung des Realsteuerhebesatzes an den Nivellierungshebesatz von M-V. Demzufolge erhöht sich auch die Gewerbesteuerumlage.

zu 13.:

Die Erträge ergeben sich aus dem Kommunalen Finanzausgleich 2023.

zu 14. und 15.:

Sowohl durch die gestiegenen Kreis- und Amtsumlagegrundlagen als auch durch die gestiegenen Umlagesätze muss mehr Kreis- und Amtsumlage gezahlt werden.

5. Außerordentliche Erträge und Aufwendungen sowie außerordentliche Ein- und Auszahlungen sind im Haushaltsplan 2023 nicht enthalten.
6. keine

## Gemeinde Klein Upahl

Anlage 1.1

Übersicht über die Aufwendungen und Auszahlungen sowie die selbstfinanzierten Eigenanteile für freiwillige Leistungen  
im Haushaltsjahr 2023

Produkt/Bezeichnung	Konto	Aufwendungen	Erträge	Eigenanteil/Zuschuss Gemeinde	Auszahlungen	Einzahlungen	Eigenanteil
11104/Gremien	56920000/Verfügungsmittel	100,00 €	0,00 €	100,00 €	100,00 €	0,00 €	100,00 €
11104/Gremien	56930000/Repräsentation	400,00 €	0,00 €	400,00 €	400,00 €	0,00 €	400,00 €
11400/Zentrale Dienste	56420000/Beiträge zu Wirtschaftsverbänden, Berufsvetretungen und Vereinen	400,00 €	0,00 €	400,00 €	400,00 €	0,00 €	400,00 €
12600/Brandschutz	52490001/Sonstige Aufwendungen für Veranstaltungen	400,00 €	0,00 €	400,00 €	400,00 €	0,00 €	400,00 €
28100/Heimat-und sonstige Kulturpflege	ges. Produkt	4.700,00 €	0,00 €	4.700,00 €	4.600,00 €	0,00 €	4.600,00 €
36600/Einrichtungen der Kinder-und Jugendarbeit	ges. Produkt	3.200,00 €	100,00 €	3.100,00 €	2.800,00 €	0,00 €	2.800,00 €
42100/Förderung des Sports	ges. Produkt	200,00 €	0,00 €	200,00 €	200,00 €	0,00 €	200,00 €
42401/Kommunale Sportstätten und Bäder	ges. Produkt	12.300,00 €	9.100,00 €	3.200,00 €	400,00 €	0,00 €	400,00 €
51100/Räumliche Planungs- und Entwicklungsmaßnahmen	ges. Produkt	200,00 €	0,00 €	200,00 €	200,00 €	0,00 €	200,00 €
55101/Öffentliches Grün	ges. Produkt	7.400,00 €	0,00 €	7.400,00 €	6.300,00 €	8.000,00 €	- 1.700,00 €
57301/Kommunale allg. Einrichtungen und Unternehmen	ges. Produkt	7.400,00 €	900,00 €	6.500,00 €	6.900,00 €	600,00 €	6.300,00 €
Gesamt		36.700,00 €	10.100,00 €	26.600,00 €	22.700,00 €	8.600,00 €	14.100,00 €

## Gemeinde Klein Upahl

Anlage 1.2

Übersicht über die Aufwendungen und Auszahlungen sowie die selbstfinanzierten Eigenanteile für freiwillige Leistungen  
im Haushaltsjahr 2024

Produkt/Bezeichnung	Konto	Aufwendungen	Erträge	Eigenanteil/Zuschuss Gemeinde	Auszahlungen	Einzahlungen	Eigenanteil
11104/Gremien	56920000/Verfügungsmittel	100,00 €	0,00 €	100,00 €	100,00 €	0,00 €	100,00 €
11104/Gremien	56930000/Repräsentation	400,00 €	0,00 €	400,00 €	400,00 €	0,00 €	400,00 €
11400/Zentrale Dienste	56420000/Beiträge zu Wirtschaftsverbänden, Berufsvetretungen und Vereinen	400,00 €	0,00 €	400,00 €	400,00 €	0,00 €	400,00 €
12600/Brandschutz	52490001/Sonstige Aufwendungen für Veranstaltungen	400,00 €	0,00 €	400,00 €	400,00 €	0,00 €	400,00 €
28100/Heimat-und sonstige Kulturpflege	ges. Produkt	4.700,00 €	0,00 €	4.700,00 €	4.600,00 €	0,00 €	4.600,00 €
36600/Einrichtungen der Kinder-und Jugendarbeit	ges. Produkt	3.200,00 €	100,00 €	3.100,00 €	2.800,00 €	0,00 €	2.800,00 €
42100/Förderung des Sports	ges. Produkt	200,00 €	0,00 €	200,00 €	200,00 €	0,00 €	200,00 €
42401/Kommunale Sportstätten und Bäder	ges. Produkt	13.300,00 €	9.100,00 €	4.200,00 €	400,00 €	0,00 €	400,00 €
51100/Räumliche Planungs- und Entwicklungsmaßnahmen	ges. Produkt	200,00 €	0,00 €	200,00 €	200,00 €	0,00 €	200,00 €
55101/Öffentliches Grün	ges. Produkt	7.400,00 €	800,00 €	6.600,00 €	6.300,00 €	0,00 €	6.300,00 €
57301/Kommunale allg. Einrichtungen und Unternehmen	ges. Produkt	7.400,00 €	900,00 €	6.500,00 €	6.900,00 €	600,00 €	6.300,00 €
Gesamt		37.700,00 €	10.900,00 €	26.800,00 €	22.700,00 €	600,00 €	22.100,00 €

Maßnahme-Nr.: 1260023001 Notstromanlage

Nutzungsdauer 10 Jahre

**Ein- und Auszahlungsübersicht**

	Ansatz 2023	Ansatz 2024	Planwert 2025	Planwert 2026	Planwert 2027	Bisher ber.	Gesamt VE	VE 2024	VE 2025	VE 2026	VE 2027	Gesamt Invest.
	1	2	3	4	5	6	7	8	9	10	11	12
<b>Einzahlungen</b>	15.000	0	0	0	0	0,00	0	0	0	0	0	15.000,00
<b>Auszahlungen</b>	15.000	0	0	0	0	0,00	0	0	0	0	0	15.000,00

**Investitionsobjekte Gesamt**

	Ansatz 2023	Ansatz 2024	Planwert 2025	Planwert 2026	Planwert 2027	Bisher ber.	Gesamt VE	VE 2024	VE 2025	VE 2026	VE 2027	Gesamt Invest.
	1	2	3	4	5	6	7	8	9	10	11	12
<b>12600.78561000 Auszahlungen für Fahrzeuge, Maschinen und technische Anlagen über einem Wert von 410 € netto</b>	15.000	0	0	0	0	0,00	0	0	0	0	0	15.000,00
<b>12600.68142000 Investitionszuwendungen vom Land</b>	15.000	0	0	0	0	0,00	0	0	0	0	0	15.000,00
Saldo	0	0	0	0	0	0,00	0	0	0	0	0	0,00

**Folgekosten Bestände**

	Bezeichnung	Ansatz 2023	AO-Soll 2023	Vorm.AO-Soll 2023	Verfügbar 2023	Planwert 2024 - 2026
	1	2	3	4	5	6
<b>12600. 53830001</b>	Abschreibungen auf Betriebsvorrichtungen - Folgekosten Neuinvestitionen	0	0,00	0,00	0,00	1.500
<b>12600. 41510001</b>	Erträge aus der Auflösung von Sonderposten aus Zuwendungen - Folgekosten Neuinvestitionen	0	0,00	0,00	0,00	1.500

**Anlagevermögen Bestände**

	Bezeichnung	Ansatz 2023	AO-Soll 2023	Vorm.AO-Soll 2023	Verfügbar 2023.	Inventar-Nr.
	1	2	3	4	5	6
<b>12600. 07300000</b>	Betriebsvorrichtungen	15.000	0,00	0,00	15.000,00	
<b>12600. 23100000</b>	Sonderposten aus Zuwendungen Investitionen	15.000	0,00	0,00	15.000,00	

**Maßnahme-Nr.: 5380223001 Neubau abflusslose Sammelgrube**

Nutzungsdauer 50 Jahre

**Ein- und Auszahlungsübersicht**

	Ansatz 2023	Ansatz 2024	Planwert 2025	Planwert 2026	Planwert 2027	Bisher ber.	Gesamt VE	VE 2024	VE 2025	VE 2026	VE 2027	Gesamt Invest.
	1	2	3	4	5	6	7	8	9	10	11	12
<b>Einzahlungen</b>	0	0	0	0	0	0,00	0	0	0	0	0	0,00
<b>Auszahlungen</b>	12.000	0	0	0	0	0,00	0	0	0	0	0	12.000,00

**Investitionsobjekte Gesamt**

	Ansatz 2023	Ansatz 2024	Planwert 2025	Planwert 2026	Planwert 2027	Bisher ber.	Gesamt VE	VE 2024	VE 2025	VE 2026	VE 2027	Gesamt Invest.
	1	2	3	4	5	6	7	8	9	10	11	12
<b>53802.78532000 Auszahlungen für Baumaßnahmen (Herstellungskosten) Infrastrukturvermögen</b>	12.000	0	0	0	0	0,00	0	0	0	0	0	12.000,00
Saldo	-12.000	0	0	0	0	0,00	0	0	0	0	0	-12.000,00

**Folgekosten Bestände**

	Bezeichnung	Ansatz 2023	AO-Soll 2023	Vorm.AO-Soll 2023	Verfügbar 2023	Planwert 2024 - 2026
	1	2	3	4	5	6
<b>53802. 53500001</b>	Abschreibungen auf das Infrastrukturvermögen - Folgekosten Neuinvestitionen	0	0,00	0,00	0,00	300

**Anlagevermögen Bestände**

	Bezeichnung	Ansatz 2023	AO-Soll 2023	Vorm.AO-Soll 2023	Verfügbar 2023.	Inventar-Nr.
	1	2	3	4	5	6
<b>53802. 09600002</b>	Anlagen im Bau - Tiefbau (Infrastruktur)	12.000	0,00	0,00	12.000,00	



**Maßnahme-Nr.: 5410100001 Ansparung pauschale Straßenausbaubeiträge § 8a Abs.4 KAG M-V**Erläuterung:  
2023+2024 Planung 6.000 €**Ein- und Auszahlungsübersicht**

	Ansatz 2023	Ansatz 2024	Planwert 2025	Planwert 2026	Planwert 2027	Bisher ber.	Gesamt VE	VE 2024	VE 2025	VE 2026	VE 2027	Gesamt Invest.
	1	2	3	4	5	6	7	8	9	10	11	12
<b>Einzahlungen</b>	6.000	6.000	0	0	0	12.205,45	0	0	0	0	0	24.205,45
<b>Auszahlungen</b>	0	0	0	0	0	0,00	0	0	0	0	0	0,00

**Investitionsobjekte Gesamt**

	Ansatz 2023	Ansatz 2024	Planwert 2025	Planwert 2026	Planwert 2027	Bisher ber.	Gesamt VE	VE 2024	VE 2025	VE 2026	VE 2027	Gesamt Invest.
	1	2	3	4	5	6	7	8	9	10	11	12
<b>54101.68242000 Beiträge und ähnliche Entgelte vom Land (Ausgleich nach § 8a Abs. 2 u. 4 KAG M-V)</b>	6.000	6.000	0	0	0	12.205,45	0	0	0	0	0	24.205,45
Saldo	6.000	6.000	0	0	0	12.205,45	0	0	0	0	0	24.205,45

**Anlagevermögen Bestände**

	Bezeichnung	Ansatz 2023	AO-Soll 2023	Vorm.AO-Soll 2023	Verfügbar 2023.	Inventar-Nr.
	1	2	3	4	5	6
<b>54101. 23320001</b>	Anzahlungen auf Sonderposten aus Beiträgen und ähnlichen Entgelten (Ausgleich nach § 8a Abs. 4 KAG M-V)	6.000	0,00	0,00	6.000,00	

<b>Maßnahme-Nr.:</b>	<b>5410120001 Fahrgastunterstand u. Wartefläche Klein Upahl</b>	Nutzungsdauer 20 Jahre
Erläuterung:	Die Baumaßnahme ist abgeschlossen. Es fehlen nur die Fördermittel 69.049,27 €.	
	Bildung HHR mit Jahresabschluss 2022	
	Fördermittel: HHR aus 2021 28.000,00 € AO-Soll 0,00 € HHR 28.000,00 €	
	Plan 2023: Ansatz Fördermittel + 41.000 €	

**Ein- und Auszahlungsübersicht**

	Ansatz 2023	Ansatz 2024	Planwert 2025	Planwert 2026	Planwert 2027	Bisher ber.	Gesamt VE	VE 2024	VE 2025	VE 2026	VE 2027	Gesamt Invest.
	1	2	3	4	5	6	7	8	9	10	11	12
<b>Einzahlungen</b>	41.000	0	0	0	0	0,00	0	0	0	0	0	41.000,00
<b>Auszahlungen</b>	0	0	0	0	0	5.750,27	0	0	0	0	0	5.750,27

**Investitionsobjekte Gesamt**

	Ansatz 2023	Ansatz 2024	Planwert 2025	Planwert 2026	Planwert 2027	Bisher ber.	Gesamt VE	VE 2024	VE 2025	VE 2026	VE 2027	Gesamt Invest.
	1	2	3	4	5	6	7	8	9	10	11	12
<b>54101.78532000 Auszahlungen für Baumaßnahmen (Herstellungskosten) Infrastrukturvermögen</b>	0	0	0	0	0	5.750,27	0	0	0	0	0	5.750,27
<b>54101.68166200 Anzahlungen auf Investitionszuwendungen vom öffentlichen Bereich vom Land</b>	41.000	0	0	0	0	0,00	0	0	0	0	0	41.000,00
Saldo	41.000	0	0	0	0	-5.750,27	0	0	0	0	0	35.249,73

**Folgekosten Bestände**

	Bezeichnung	Ansatz 2023	AO-Soll 2023	Vorm.AO-Soll 2023	Verfügbar 2023	Planwert 2024 - 2026
	1	2	3	4	5	6
<b>54101. 41510001</b>	Erträge aus der Auflösung von Sonderposten aus Zuwendungen - Folgekosten Neuinvestitionen	0	0,00	0,00	0,00	3.400

**Anlagevermögen Bestände**

	Bezeichnung	Ansatz 2023	AO-Soll 2023	Vorm.AO-Soll 2023	Verfügbar 2023.	Inventar-Nr.
	1	2	3	4	5	6
<b>54101. 09600002</b>	Anlagen im Bau - Tiefbau (Infrastruktur)	0	0,00	0,00	0,00	
<b>54101. 23310000</b>	Anzahlungen auf Sonderposten aus Zuwendungen	41.000	0,00	0,00	41.000,00	

<b>Maßnahme-Nr.:</b>	<b>5510121001 Ausstattungen im Gemeindegebiet</b>	Nutzungsdauer 10 Jahre
Erläuterung: Die Baumaßnahme ist abgeschlossen. Es fehlen nur die Fördermittel. Diese kommen in 2023 in Höhe von 8.082,75 €		

**Ein- und Auszahlungsübersicht**

	Ansatz 2023	Ansatz 2024	Planwert 2025	Planwert 2026	Planwert 2027	Bisher ber.	Gesamt VE	VE 2024	VE 2025	VE 2026	VE 2027	Gesamt Invest.
	1	2	3	4	5	6	7	8	9	10	11	12
<b>Einzahlungen</b>	8.000	0	0	0	0	0,00	0	0	0	0	0	8.000,00
<b>Auszahlungen</b>	0	0	0	0	0	0,00	0	0	0	0	0	0,00

**Investitionsobjekte Gesamt**

	Ansatz 2023	Ansatz 2024	Planwert 2025	Planwert 2026	Planwert 2027	Bisher ber.	Gesamt VE	VE 2024	VE 2025	VE 2026	VE 2027	Gesamt Invest.
	1	2	3	4	5	6	7	8	9	10	11	12
55101.78531000 Auszahlungen für den Erwerb von Infrastrukturvermögen, einschl. Grundstücke und Grundstücksgleicher Rechte	0	0	0	0	0	0,00	0	0	0	0	0	0,00
55101.68142000 Investitionszuwendungen vom Land	8.000	0	0	0	0	0,00	0	0	0	0	0	8.000,00
Saldo	8.000	0	0	0	0	0,00	0	0	0	0	0	8.000,00

**Folgekosten Bestände**

	Bezeichnung	Ansatz 2023	AO-Soll 2023	Vorm.AO-Soll 2023	Verfügbar 2023	Planwert 2024 - 2026
	1	2	3	4	5	6
55101. 41510001	Erträge aus der Auflösung von Sonderposten aus Zuwendungen - Folgekosten Neuinvestitionen	0	0,00	0,00	0,00	800

**Anlagevermögen Bestände**

	Bezeichnung	Ansatz 2023	AO-Soll 2023	Vorm.AO-Soll 2023	Verfügbar 2023.	Inventar-Nr.
	1	2	3	4	5	6
55101. 04900000	Sonstige Infrastrukturvermögen	0	0,00	0,00	0,00	
55101. 23100000	Sonderposten aus Zuwendungen Investitionen	8.000	0,00	0,00	8.000,00	

**Kein Stellenplan notwendig.**

Übersicht über die aus Verpflichtungsermächtigungen voraussichtlich fällig werdenden Auszahlungen				
Verpflichtungsermächtigungen (gemäß § 1 Absatz 2 GemHVO-Doppik)	Planungsdaten 2024	Planungsdaten 2025	Planungsdaten 2026	Planungsdaten 2027
	in €			
	1	2	3	4
im Haushaltsjahr 2020	0	-	-	-
im Haushaltsjahr 2021	0	0	-	-
im Haushaltsjahr 2022	0	0	0	-
im Haushaltsjahr 2023	0	0	0	0
<b>Summe</b>	<b>0</b>	<b>0</b>	<b>0</b>	<b>0</b>

Übersicht über die aus Verpflichtungsermächtigungen voraussichtlich fällig werdenden Auszahlungen				
Verpflichtungsermächtigungen (gemäß § 1 Absatz 2 GemHVO-Doppik)	Planungsdaten 2025	Planungsdaten 2026	Planungsdaten 2027	Planungsdaten 2028
	in €			
	1	2	3	4
im Haushaltsjahr 2021	0	-	-	-
im Haushaltsjahr 2022	0	0	-	-
im Haushaltsjahr 2023	0	0	0	-
im Haushaltsjahr 2024	0	0	0	0
<b>Summe</b>	<b>0</b>	<b>0</b>	<b>0</b>	<b>0</b>



Übersicht über den voraussichtlichen Stand der Verbindlichkeiten						Erläuterungen	
Nr.	Art (gemäß § 47 Abs. 5 Nummer 4 GemHVO-Doppik)	Voraussichtlicher Stand zu Beginn 2024	Tilgung a) planmäßig b) Umschuldung c) außerplanmäßig	Kreditaufnahmen a) Neuaufnahme b) Umschuldung	Voraussichtlicher Stand zum Ende 2024	Kontonummer	
		in €					
		1	2	3	4		
1.1	Verbindlichkeiten aus Kreditaufnahmen für Investitionen und Investitionsförderungsmaßnahmen ohne Vorgänge, die diesen wirtschaftlich gleichkommen	0,00	a) 0 b) 0 c) 0	a) 0 b) 0	0	311-319	
1.2	Verbindlichkeiten aus Vorgängen, die Kreditaufnahmen für Investitionen und Investitionsförderungsmaßnahmen wirtschaftlich gleichkommen	0,00	a) 0 b) 0 c) 0	a) 0 b) 0	0	331-337	
2.1	Verbindlichkeiten aus Kassenkrediten ohne Vorgänge, die diesen wirtschaftlich gleichkommen	0,00	X		0	321-329, 37431	
2.2	Verbindlichkeiten aus Vorgänge, die Kassenkrediten wirtschaftlich gleichkommen	0,00			0	338	
<b>Verbindlichkeiten aus Kreditaufnahmen (Summe der Nummern 1.1 bis 2.2)</b>		<b>0,00</b>	X		<b>0</b>		



Übersicht über den voraussichtlichen Stand der Rückstellungen						Erläuterungen
Nr.	Art (gemäß § 47 Absatz 5 Nummer 3 GemHVO-Doppik)	Stand zu Beginn 2023	Inanspruchnahme/ Auflösung	Zuführung	Stand zum Ende 2023	Kontonummer
		in €				
		1	2	3	4	
1	Rückstellungen für Pensionen und ähnliche Verpflichtungen	0	0	0	0	24
2	Steuerrückstellungen	0	0	0	0	25
3	Sonstige Rückstellungen	0	0	0	0	27-29
4	<b>Summe</b>	<b>0</b>	<b>0</b>	<b>0</b>	<b>0</b>	

Übersicht über den voraussichtlichen Stand der Rückstellungen						Erläuterungen
Nr.	Art (gemäß § 47 Absatz 5 Nummer 3 GemHVO-Doppik)	Stand zu Beginn 2024	Inanspruchnahme/ Auflösung	Zuführung	Stand zum Ende 2024	Kontonummer
		in €				
		1	2	3	4	
1	Rückstellungen für Pensionen und ähnliche Verpflichtungen	0	0	0	0	24
2	Steuerrückstellungen	0	0	0	0	25
3	Sonstige Rückstellungen	0	0	0	0	27-29
4	<b>Summe</b>	<b>0</b>	<b>0</b>	<b>0</b>	<b>0</b>	

<b>Übersicht über die Zusammensetzung und Entwicklung des Saldos der liquiden Mittel und der Kassenkredite im Haushaltsjahr 2023</b>					
Nr.		laufende	Ein- und Auszahlungen	durchlaufende Gelder	Summe
		Ein- und Auszahlungen	aus	und ungeklärte	
			Investitionstätigkeit	Zahlungsvorgänge	
in €					
		1	2	3	4
1	Forderungen zum 31. Dezember des Haushaltsvorjahres (§ 47 Absatz 4 Nummer 2.2.6.1 GemHVO-Doppik)				500.495
2	- Verbindlichkeiten und Verbindlichkeiten aus Kassenkrediten zum 31. Dezember des Haushaltsvorjahres (§ 47 Absatz 5 Nummer 4.2.2, Nummer 4.3 und 4.7 bis 4.10 GemHVO-Doppik)				0
3	= <b>Saldo der liquiden Mittel und der Kassenkredite zum 31. Dezember des Haushaltsvorjahres</b>	<b>480.712</b>	<b>19.783</b>	<b>0</b>	<b>500.495</b>
4	+ Korrektur des Vortrages	0	0	0	
5	= <b>Bereinigter Saldo der liquiden Mittel und der Kassenkredite zum 31. Dezember des Haushaltsvorjahres</b>	<b>480.712</b>	<b>19.783</b>	<b>0</b>	<b>500.495</b>
6	+ jahresbezogener Saldo der laufenden Ein- und Auszahlungen (§ 3 Absatz 1 Satz 1 Nummer 37 GemHVO-Doppik)	-5.800			-5.800
7	+ Saldo der Ein- und Auszahlungen aus Investitionstätigkeit (§ 3 Absatz 1 Satz 1 Nummer 29 GemHVO-Doppik)		60.400		60.400
8	+ Saldo der Ein- und Auszahlungen aus Krediten für Investitionen und Investitionsförderungsmaßnahmen (ohne planmäßige Tilgung)		0		0
9	+ Saldo der durchlaufenden Gelder und ungeklärten Zahlungsvorgängen (§ 3 Absatz 1 Satz 1 Nummer 35 GemHVO-Doppik)			0	0
10	= <b>Saldo der liquiden Mittel und der Kassenkredite zum 31. Dezember des Haushaltsjahres</b>	<b>474.912</b>	<b>80.183</b>	<b>0</b>	<b>555.095</b>
<b>Kontrollrechnung:</b>					
11	Liquide Mittel zum 31. Dezember des Haushaltsjahres (§ 47 Absatz 4 Satz 1 Nummer 2.4 GemHVO-Doppik)				555.095
12	- Kassenkredite zum 31. Dezember des Haushaltsjahres				0
13	= Saldo der liquiden Mittel und der Kassenkredite zum 31. Dezember des Haushaltsjahres				555.095

Übersicht über die Zusammensetzung und Entwicklung des Saldos der liquiden Mittel und der Kassenkredite im Haushaltsjahr 2024					
Nr.		laufende	Ein- und Auszahlungen	durchlaufende Gelder	Summe
		Ein- und Auszahlungen	aus	und ungeklärte	
			Investitionstätigkeit	Zahlungsvorgänge	
in €					
		1	2	3	4
1	Forderungen zum 31. Dezember des Haushaltsvorjahres (§ 47 Absatz 4 Nummer 2.2.6.1 GemHVO-Doppik)				555.095
2	- Verbindlichkeiten und Verbindlichkeiten aus Kassenkrediten zum 31. Dezember des Haushaltsvorjahres (§ 47 Absatz 5 Nummer 4.2.2, Nummer 4.3 und 4.7 bis 4.10 GemHVO-Doppik)				0
3	= <b>Saldo der liquiden Mittel und der Kassenkredite zum 31. Dezember des Haushaltsvorjahres</b>	474.912	80.183	0	555.095
4	+ Korrektur des Vortrages	0	0	0	
5	= <b>Bereinigter Saldo der liquiden Mittel und der Kassenkredite zum 31. Dezember des Haushaltsvorjahres</b>	474.912	80.183	0	555.095
6	+ jahresbezogener Saldo der laufenden Ein- und Auszahlungen (§ 3 Absatz 1 Satz 1 Nummer 37 GemHVO-Doppik)	-27.100			-27.100
7	+ Saldo der Ein- und Auszahlungen aus Investitionstätigkeit (§ 3 Absatz 1 Satz 1 Nummer 29 GemHVO-Doppik)		18.500		18.500
8	+ Saldo der Ein- und Auszahlungen aus Krediten für Investitionen und Investitionsförderungsmaßnahmen (ohne planmäßige Tilgung)		0		0
9	+ Saldo der durchlaufenden Gelder und ungeklärten Zahlungsvorgängen (§ 3 Absatz 1 Satz 1 Nummer 35 GemHVO-Doppik)			0	0
10	= <b>Saldo der liquiden Mittel und der Kassenkredite zum 31. Dezember des Haushaltsjahres</b>	447.812	98.683	0	546.495
Kontrollrechnung:					
11	Liquide Mittel zum 31. Dezember des Haushaltsjahres (§ 47 Absatz 4 Satz 1 Nummer 2.4 GemHVO-Doppik)				546.495
12	- Kassenkredite zum 31. Dezember des Haushaltsjahres				0
13	= Saldo der liquiden Mittel und der Kassenkredite zum 31. Dezember des Haushaltsjahres				546.495

Übersicht über die Zusammensetzung und Entwicklung des Saldos der liquiden Mittel und der Kassenkredite im Finanzplanungszeitraum (2021 - 2026)							
Nr.		Ergebnisse	Ansätze einschl. Nachträge 2022	Ansätze 2023	Ansätze 2024	Planungs- daten 2025	Planungs- daten 2026
		2021					
		in €					
		1	2	3	4	5	6
1	Forderungen zum 31. Dezember des Haushaltsvorjahres (§ 47 Absatz 4 Nummer 2.2.6.1 GemHVO-Doppik)	409.561,89	508.595	500.495	555.095	546.495	568.595
2	- Verbindlichkeiten aus Kassenkrediten zum 31. Dezember des Haushaltsvorjahres (§ 47 Absatz 5 Nummer 4.2.2, Nummer 4.3 und 4.7 bis 4.10 GemHVO-Doppik)	0,00	0	0	0	0	0
3	= <b>Saldo der liquiden Mittel und der Kassenkredite zum 31. Dezember des Haushaltsvorjahres</b>	<b>409.561,89</b>	<b>508.595</b>	<b>500.495</b>	<b>555.095</b>	<b>546.495</b>	<b>568.595</b>
4	Saldo laufende Ein- und Auszahlungen zum 31. Dezember des Haushaltsvorjahres	413.896,62	456.512	480.712	474.912	447.812	457.412
5	+ Korrektur des Vortrages	0,00	0	0	0	0	0
6	+ jahresbezogener Saldo der laufenden Ein- und Auszahlungen (§ 3 Absatz 1 Satz 1 Nummer 37 GemHVO-Doppik)	42.615,43	24.200	-5.800	-27.100	9.600	13.000
7	+ Saldo laufende Ein- und Auszahlungen zum 31. Dezember des Haushaltsjahres	456.512,05	480.712	474.912	447.812	457.412	470.412
8	Saldo der Ein- und Auszahlungen aus Investitionstätigkeit zum 31. Dezember des Haushaltsvorjahres	-4.334,73	52.083	19.783	80.183	98.683	111.183
9	+ Korrektur des Vortrages	0,00	0	0	0	0	0
10	+ Saldo der Ein- und Auszahlungen aus Investitionstätigkeit (§ 3 Absatz 1 Satz 1 Nummer 29 GemHVO-Doppik)	56.417,96	-32.300	60.400	18.500	12.500	12.500
11	+ Saldo der Ein- und Auszahlungen aus Krediten für Investitionen und Investitionsförderungsmaßnahmen (ohne planmäßige Tilgung)	0,00	0	0	0	0	0
12	+ Saldo der Ein- und Auszahlungen aus Investitionstätigkeit zum 31. Dezember des Haushaltsjahres	52.083,23	19.783	80.183	98.683	111.183	123.683
13	Saldo der durchlaufenden Gelder und ungeklärten Zahlungsvorgängen zum 31. Dezember des Haushaltsvorjahres	0,00	0	0	0	0	0
14	+ Korrektur des Vortrages	0,00	0,00	0,00	0,00	0,00	0,00
15	+ Saldo der durchlaufenden Gelder und ungeklärten Zahlungsvorgängen (§ 3 Absatz 1 Satz 1 Nummern 35 GemHVO-Doppik)	0,00	0,00	0,00	0,00	0,00	0,00
16	+ Saldo der durchlaufenden Gelder und ungeklärten Zahlungsvorgängen zum 31. Dezember des Haushaltsjahres	0,00	0	0	0	0	0
17	= <b>Saldo der liquiden Mittel und der Kassenkredite zum 31. Dezember des Haushaltsjahres</b>	<b>508.595,28</b>	<b>500.495</b>	<b>555.095</b>	<b>546.495</b>	<b>568.595</b>	<b>594.095</b>

Übersicht über Erträge und Aufwendungen zum Ergebnishaushalt								Erläute- rung
Nr.	Ertrags- und Aufwandsarten (gemäß § 2 Absatz 1 GemHVO-Doppik)	Ergebnisse	Ansätze einschl. Nachträge 2022	Ansatz 2023	Ansatz 2024	Planungsdaten 2025	Planungsdaten 2026	Konto- nummer
		in €						
		1	2	3	4	5	6	
1	+ Steuern und ähnliche Abgaben	176.166,75	144.600	195.500	207.000	216.000	223.700	40
	darunter:							
	1.1 Grundsteuer A	4.609,60	5.900	4.600	4.900	4.900	4.900	4011
	1.2 Grundsteuer B	20.092,29	19.700	20.100	21.500	21.500	21.500	4012
	1.3 Gewerbesteuer	27.184,00	1.800	33.000	33.900	33.900	33.900	4013
	1.4 Gemeindeanteil an der Einkommensteuer	121.088,24	114.600	134.800	143.600	152.600	160.200	4021
	1.5 Gemeindeanteil an der Umsatzsteuer	1.589,71	1.300	1.300	1.400	1.400	1.500	4022
	1.6 Sonstige Gemeindesteuern	1.602,91	1.300	1.700	1.700	1.700	1.700	403
	1.7 Ausgleichsleistungen vom Land	0,00	0	0	0	0	0	4052
	1.8 Leistungen des Landes aus der Umsetzung des 4. Gesetzes für moderne Dienstleistungen am Arbeitsmarkt	0,00	0	0	0	0	0	40541
2	+ Zuwendungen, allgemeine Umlagen und sonstige Transfererträge	120.120,15	103.100	110.600	75.900	109.700	112.700	41
	darunter:							
	2.1 Schlüsselzuweisungen	97.181,72	82.400	82.600	42.200	76.000	79.100	411
	2.2 Bedarfszuweisungen	0,00	0	0	0	0	0	412
	2.3 Sonstige allgemeine Zuweisungen	10.500,00	0	0	0	0	0	413
	2.4 Zuweisungen und Zuschüsse für laufende Zwecke	720,43	0	0	0	0	0	414
	2.5 Allgemeine Umlagen vom Land	0,00	0	0	0	0	0	4161
	2.6 Allgemeine Umlagen von Gemeinden und Gemeindeverbänden	0,00	0	0	0	0	0	4162
	2.7 Erträge aus der Auflösung von Sonderposten	11.718,00	20.700	28.000	33.700	33.700	33.600	415
3	+ Erträge der sozialen Sicherung	0,00	0	0	0	0	0	42
	darunter:							
	3.1 Ersatz von sozialen Leistungen außerhalb von Einrichtungen	0,00	0	0	0	0	0	421
	3.2 Ersatz von sozialen Leistungen in Einrichtungen	0,00	0	0	0	0	0	422
	3.3 Kostenbeteiligung und -erstattung im Bereich des SGB XII und anderer sozialer Leistungen	0,00	0	0	0	0	0	423
	3.4 Kostenbeteiligung und -erstattung im Bereich des SGB VIII und anderer Jugendhilfe	0,00	0	0	0	0	0	424
	3.5 Kostenerstattungen von anderen Sozialhilfeträgern	0,00	0	0	0	0	0	425
	3.6 Aufgabenbezogene Leistungsbeteiligung nach dem SGB II	0,00	0	0	0	0	0	426
	3.7 Zuweisungen und Zuschüsse für laufende Zwecke im Bereich der sozialen Sicherung	0,00	0	0	0	0	0	427
4	+ Öffentlich-rechtliche Leistungsentgelte	7.222,01	6.100	6.000	6.000	6.000	6.000	43
	darunter:							
	4.1 Verwaltungsgebühren einschließlich Erstattung von Auslagen	0,00	0	0	0	0	0	431
	4.2 Benutzungsgebühren, Beiträge (soweit diese nicht in einem Sonderposten zu erfassen sind) und ähnliche Entgelte, Kostenerstattungen	7.054,67	6.000	6.000	6.000	6.000	6.000	432
	4.3 Erträge aus der Auflösung von Sonderposten für Beiträge und ähnliche Entgelte	167,34	100	0	0	0	0	437
5	+ Privatrechtliche Leistungsentgelte	1.232,29	500	1.100	1.100	1.100	1.100	441, 443-445
	darunter:							
	5.1 Privatrechtliche Leistungsentgelte	1.232,29	500	1.100	1.100	1.100	1.100	441
	5.2 Erträge aus der Auflösung von Sonderposten für Baukostenzuschüsse und ähnliche Entgelte	0,00	0	0	0	0	0	443
6	+ Kostenerstattungen und Kostenumlagen	764,00	0	0	200	100	100	442, 447-448
7	+ Andere aktivierte Eigenleistungen	0,00	0	0	0	0	0	452
8	+ Zinserträge und sonstige Finanzerträge	2.296,71	2.200	2.200	2.200	2.200	2.200	47
	darunter:							
	8.1 Zinserträge	0,00	0	0	0	0	0	471-472
	8.2 Sonstige Finanzerträge	2.296,71	2.200	2.200	2.200	2.200	2.200	473-479
9	+ Sonstige Erträge und Saldo Bestandsveränderungen	8.717,01	6.000	5.900	5.900	5.900	5.900	451, 46
	darunter:							
	9.1 Erträge aus der Veräußerung von Vermögensgegenständen des Anlagevermögens und des Umlaufvermögens	0,00	0	0	0	0	0	461
	9.2 Erträge aus der Auflösung von Wertberichtigungen, Sonderposten und Rückstellungen	8,35	0	0	0	0	0	4661
	9.3 Erhöhung oder Verminderung des Bestandes an fertigen und unfertigen Erzeugnissen (Saldo)	0,00	0	0	0	0	0	
10	<b>Summe der Erträge (Summe der Nummern 1 bis 9)</b>	<b>316.518,92</b>	<b>262.500</b>	<b>321.300</b>	<b>298.300</b>	<b>341.000</b>	<b>351.700</b>	
11	- Personalaufwendungen	7.948,60	10.800	10.600	11.000	10.900	10.900	50
	darunter:							
	11.1 Zuführungen zu Pensionsrückstellungen u.ä. Verpflichtungen	0,00	0	0	0	0	0	507

Übersicht über Erträge und Aufwendungen zum Ergebnishaushalt								Erläuterung Konto- nummer
Nr.	Ertrags- und Aufwandsarten (gemäß § 2 Absatz 1 GemHVO-Doppik)	Ergebnisse 2021	Ansätze einschl. Nachträge 2022	Ansatz 2023	Ansatz 2024	Planungsdaten 2025	Planungsdaten 2026	
in €								
12	– Versorgungsaufwendungen	0,00	0	0	0	0	0	51
13	– Aufwendungen für Sach- und Dienstleistungen	50.757,21	61.600	81.500	79.400	79.300	79.400	52
	darunter:							
	13.1 Aufwendungen für Energie, Wasser, Abwasser und Abfall	9.279,38	9.300	15.200	15.300	15.200	15.300	522
	13.2 Aufwendungen für Unterhaltung und Bewirtschaftung	19.400,97	19.300	30.900	27.400	27.400	27.400	523
14	– Abschreibungen	18.886,55	31.100	44.200	47.000	46.000	45.800	53
15	– Zuwendungen, Umlagen und sonstige Transferaufwendungen	140.245,64	139.200	195.200	191.600	198.400	205.200	54
	darunter:							
	15.1 Zuweisungen und Zuschüsse für laufende Zwecke	19.753,28	25.900	37.700	37.700	34.700	34.700	541
	15.2 Schuldendiensthilfen	0,00	0	0	0	0	0	542
	15.3 Gewerbesteuerumlage	2.798,36	200	3.300	3.300	3.300	3.300	5431
	15.4 Allgemeine Umlagen an das Land	0,00	0	0	0	0	0	5441
	15.5 Allgemeine Umlagen an Landkreise	85.726,27	89.500	122.500	123.300	124.700	127.900	54421
	15.6 Allgemeine Umlagen an das Amt	31.967,73	23.600	31.700	27.300	35.700	39.300	54422
	15.7 Allgemeine Umlagen an Zweckverbände	0,00	0	0	0	0	0	5443
	15.8 Allgemeine Umlagen an Sonstige	0,00	0	0	0	0	0	5449
16	– Aufwendungen der sozialen Sicherung	0,00	0	0	0	0	0	55
	darunter:							
	16.1 Leistungen nach SGB II	0,00	0	0	0	0	0	551
	16.2 Kostenbeteiligungen und -erstattungen nach SGB II	0,00	0	0	0	0	0	552
	16.3 Leistungen nach SGB XII	0,00	0	0	0	0	0	553
	16.4 Kostenbeteiligungen und -erstattungen nach SGB XII	0,00	0	0	0	0	0	554
	16.5 Leistungen nach SGB VIII	0,00	0	0	0	0	0	555
	16.6 Kostenbeteiligungen und -erstattungen nach SGB VIII	0,00	0	0	0	0	0	556
	16.7 Sonstige soziale Leistungen	0,00	0	0	0	0	0	557
	16.8 Kostenbeteiligungen und -erstattungen für sonstige soziale Leistungen	0,00	0	0	0	0	0	558
	16.9 Zuweisungen und Zuschüsse für laufende Zwecke des Bereichs soziale Sicherung	0,00	0	0	0	0	0	559
17	– Zinsaufwendungen und sonstige Finanzaufwendungen	912,41	0	0	0	0	0	57
	darunter:							
	17.1 Zinsaufwendungen	0,00	0	0	0	0	0	571-578
	17.2 Sonstige Finanzaufwendungen	912,41	0	0	0	0	0	579
18	– Sonstige Aufwendungen	7.086,55	5.900	11.800	9.700	9.100	9.600	56
<b>19</b>	<b>Summe der Aufwendungen (Summe der Nummern 11 bis 18)</b>	<b>225.836,96</b>	<b>248.600</b>	<b>343.300</b>	<b>338.700</b>	<b>343.700</b>	<b>350.900</b>	
<b>20</b>	<b>Jahresergebnis (Jahresüberschuss/ Jahresfehlbetrag) vor Veränderung der Rücklagen (Saldo der Nummern 10 und 19)</b>	<b>90.681,96</b>	<b>13.900</b>	<b>-22.000</b>	<b>-40.400</b>	<b>-2.700</b>	<b>800</b>	
21	– Einstellung in die Kapitalrücklage	0,00	0	0	0	0	0	592
22	+ Entnahme aus der Kapitalrücklage	0,00	0	0	0	0	0	492
	darunter:							
	22.1 Entnahme aus der zweckgebundenen Kapitalrücklage aus investiv gebundenen Zuweisungen	0,00	0	0	0	0	0	4922
	22.2 Entnahme aus der zweckgebundenen Kapitalrücklage aus Zuweisungen nach §§ 23, 24 FAG M-V	0,00	0	0	0	0	0	4923
23	– Einstellung in die Rücklage für Belastungen aus dem kommunalen Finanzausgleich	7.954,87	20.200	6.100	16.600	2.800	0	593
24	+ Entnahme aus der Rücklage für Belastungen aus dem kommunalen Finanzausgleich	0,00	27.700	7.900	20.200	6.100	16.600	493
<b>25</b>	<b>Jahresergebnis (Jahresüberschuss/Jahresfehlbetrag, Nummer 20 zuzüglich Nummern 22 und 24 abzüglich Nummern 21 und 23)</b>	<b>82.727,09</b>	<b>21.400</b>	<b>-20.200</b>	<b>-36.800</b>	<b>600</b>	<b>17.400</b>	
	nachrichtlich:							
26	Ergebnisvortrag aus dem Haushaltsvorjahr	227.413,90	310.141	331.541	311.341	274.541	275.141	
27	Ergebnis (Überschuss/Fehlbetrag) zum 31. Dezember des Haushaltsjahres (Summe der Nummern 25 und 26)	310.140,99	331.541	311.341	274.541	275.141	292.541	

**Teilhaushalt 1 Teilhaushalt 1 Hauptverwaltung**  
verantwortlich: Frau Mickschat

**Dem Teilhaushalt zugeordnete Produkte:** 28100 Heimat- und sonstige Kulturpflege, 36100 Förderung von Kindern in Tageseinrichtungen und in Tagespflege, 36600 Einrichtungen der Kinder- und Jugendarbeit, 42401 Kommunale Sportstätten und Bäder, 57301 Kommunale allgemeine Einrichtungen und Unternehmen, 11104 Gremien, 12100 Wahlen, 21500 Regionale Schulen, 11400 Zentrale Dienste, 21100 Grundschulen, 42100 Förderung des Sports

Teilergebnishaushalt										
Nr.	Ertrags- und Aufwandsarten (gemäß § 4 Absatz 5 GemHVO-Doppik)	Summe aller Produkte	Wesentlich		Wesentlich		Sonstig		Sonstig	
			1 Teilhaushalt 1 Hauptverwaltung	21100 Grundschulen	21500 Regionale Schulen	36100 Förderung von Kindern in	11104 Gremien	11400 Zentrale Dienste	12100 Wahlen	
in €										
1	+ Steuern und ähnliche Abgaben	0	0	0	0	0	0	0	0	0
2	+ Zuwendungen, allgemeine Umlagen und sonstige Transfererträge	9.500	9.500	0	0	0	0	0	0	0
3	+ Erträge der sozialen Sicherung	0	0	0	0	0	0	0	0	0
4	+ Öffentlich-rechtliche Leistungsentgelte	0	0	0	0	0	0	0	0	0
5	+ Privatrechtliche Leistungsentgelte	600	600	0	0	0	0	0	0	0
6	+ Kostenerstattungen und Kostenumlagen	0	0	0	0	0	0	0	0	0
7	+ Andere aktivierte Eigenleistungen	0	0	0	0	0	0	0	0	0
8	+ Zinserträge und sonstige Finanzerträge	0	0	0	0	0	0	0	0	0
9	+ Sonstige Erträge	0	0	0	0	0	0	0	0	0
10	<b>Summe der Erträge (Summe der Nummern 1 bis 9)</b>	<b>10.100</b>	<b>10.100</b>	<b>0</b>	<b>0</b>	<b>0</b>	<b>0</b>	<b>0</b>	<b>0</b>	<b>0</b>
11	- Personalaufwendungen	6.900	6.900	0	0	0	6.900	0	0	0
12	- Versorgungsaufwendungen	0	0	0	0	0	0	0	0	0
13	- Aufwendungen für Sach- und Dienstleistungen	37.200	37.200	16.200	10.000	0	0	0	0	0
14	- Abschreibungen	12.900	12.900	0	0	0	0	0	0	0
15	- Zuwendungen, Umlagen und sonstige Transferaufwendungen	37.700	37.700	0	0	34.500	0	0	0	0
16	- Aufwendungen der sozialen Sicherung	0	0	0	0	0	0	0	0	0
17	- Zinsaufwendungen und sonstige Finanzaufwendungen	0	0	0	0	0	0	0	0	0
18	- Sonstige Aufwendungen	3.300	3.300	0	0	0	500	2.100	0	0
19	<b>Summe der Aufwendungen (Summe der Nummern 11 bis 18)</b>	<b>98.000</b>	<b>98.000</b>	<b>16.200</b>	<b>10.000</b>	<b>34.500</b>	<b>7.400</b>	<b>2.100</b>	<b>0</b>	<b>0</b>
20	<b>Jahresergebnis des Teilhaushaltes vor Verrechnung der internen Leistungsbeziehungen und vor Veränderung der Rücklagen (Saldo der Nummern 10 und 19)</b>	<b>-87.900</b>	<b>-87.900</b>	<b>-16.200</b>	<b>-10.000</b>	<b>-34.500</b>	<b>-7.400</b>	<b>-2.100</b>	<b>0</b>	<b>0</b>
21	+ Erträge aus internen Leistungsbeziehungen	0	0	0	0	0	0	0	0	0
22	- Aufwendungen aus internen Leistungsbeziehungen	0	0	0	0	0	0	0	0	0
23	<b>Jahresergebnis des Teilhaushaltes nach Verrechnung der internen Leistungsbeziehungen und vor Veränderung der Rücklagen (Nummer 20 zuzüglich Nummer 21 abzüglich Nummer 22)</b>	<b>-87.900</b>	<b>-87.900</b>	<b>-16.200</b>	<b>-10.000</b>	<b>-34.500</b>	<b>-7.400</b>	<b>-2.100</b>	<b>0</b>	<b>0</b>



**Teilhaushalt 1 Teilhaushalt 1 Hauptverwaltung**  
verantwortlich: Frau Mickschat

**Dem Teilhaushalt zugeordnete Produkte:** 28100 Heimat- und sonstige Kulturpflege, 36100 Förderung von Kindern in Tageseinrichtungen und in Tagespflege, 36600 Einrichtungen der Kinder- und Jugendarbeit, 42401 Kommunale Sportstätten und Bäder, 57301 Kommunale allgemeine Einrichtungen und Unternehmen, 11104 Gremien, 12100 Wahlen, 21500 Regionale Schulen, 11400 Zentrale Dienste, 21100 Grundschulen, 42100 Förderung des Sports

Teilergebnishaushalt							
Nr.	Ertrags- und Aufwandsarten (gemäß § 4 Absatz 5 GemHVO-Doppik)	Sonstig	Sonstig	Sonstig	Sonstig	Sonstig	
		28100 Heimat- und sonstige Kulturpflege	36600 Einrichtungen der Kinder- und	42100 Förderung des Sports	42401 Kommunale Sportstätten und Bäder	57301 Kommunale allgemeine Einrichtungen und	
in €							
1	+ Steuern und ähnliche Abgaben	0	0	0	0	0	
2	+ Zuwendungen, allgemeine Umlagen und sonstige Transfererträge	0	100	0	9.100	300	
3	+ Erträge der sozialen Sicherung	0	0	0	0	0	
4	+ Öffentlich-rechtliche Leistungsentgelte	0	0	0	0	0	
5	+ Privatrechtliche Leistungsentgelte	0	0	0	0	600	
6	+ Kostenerstattungen und Kostenumlagen	0	0	0	0	0	
7	+ Andere aktivierte Eigenleistungen	0	0	0	0	0	
8	+ Zinserträge und sonstige Finanzerträge	0	0	0	0	0	
9	+ Sonstige Erträge	0	0	0	0	0	
10	<b>Summe der Erträge (Summe der Nummern 1 bis 9)</b>	<b>0</b>	<b>100</b>	<b>0</b>	<b>9.100</b>	<b>900</b>	
11	- Personalaufwendungen	0	0	0	0	0	
12	- Versorgungsaufwendungen	0	0	0	0	0	
13	- Aufwendungen für Sach- und Dienstleistungen	1.500	2.700	0	400	6.400	
14	- Abschreibungen	100	400	0	11.900	500	
15	- Zuwendungen, Umlagen und sonstige Transferaufwendungen	3.000	0	200	0	0	
16	- Aufwendungen der sozialen Sicherung	0	0	0	0	0	
17	- Zinsaufwendungen und sonstige Finanzaufwendungen	0	0	0	0	0	
18	- Sonstige Aufwendungen	100	100	0	0	500	
19	<b>Summe der Aufwendungen (Summe der Nummern 11 bis 18)</b>	<b>4.700</b>	<b>3.200</b>	<b>200</b>	<b>12.300</b>	<b>7.400</b>	
20	<b>Jahresergebnis des Teilhaushaltes vor Verrechnung der internen Leistungsbeziehungen und vor Veränderung der Rücklagen (Saldo der Nummern 10 und 19)</b>	<b>-4.700</b>	<b>-3.100</b>	<b>-200</b>	<b>-3.200</b>	<b>-6.500</b>	
21	+ Erträge aus internen Leistungsbeziehungen	0	0	0	0	0	
22	- Aufwendungen aus internen Leistungsbeziehungen	0	0	0	0	0	
23	<b>Jahresergebnis des Teilhaushaltes nach Verrechnung der internen Leistungsbeziehungen und vor Veränderung der Rücklagen (Nummer 20 zuzüglich Nummer 21 abzüglich Nummer 22)</b>	<b>-4.700</b>	<b>-3.100</b>	<b>-200</b>	<b>-3.200</b>	<b>-6.500</b>	

**Teilhaushalt 1 Teilhaushalt 1 Hauptverwaltung**  
verantwortlich: Frau Mickschat

**Dem Teilhaushalt zugeordnete Produkte:** 28100 Heimat- und sonstige Kulturpflege, 36100 Förderung von Kindern in Tageseinrichtungen und in Tagespflege, 57301 Kommunale allgemeine Einrichtungen und Unternehmen, 42401 Kommunale Sportstätten und Bäder, 11104 Gremien, 12100 Wahlen, 21500 Regionale Schulen, 11400 Zentrale Dienste, 21100 Grundschulen, 36600 Einrichtungen der Kinder- und Jugendarbeit, 42100 Förderung des Sports

Teilfinanzhaushalt									
Nr.	Ein- und Auszahlungsarten (gemäß § 4 Absatz 5 GemHVO-Doppik)	Summe aller Produkte	in €						
			1 Teilhaushalt 1 Hauptverwaltung	Wesentlich 21100 Grundschulen	Wesentlich 21500 Regionale Schulen	Wesentlich 36100 Förderung von Kindern in	Sonstig 11104 Gremien	Sonstig 11400 Zentrale Dienste	Sonstig 12100 Wahlen
1	+ Steuern und ähnliche Abgaben	0	0	0	0	0	0	0	0
2	+ Zuwendungen, allgemeine Umlagen und sonstige Transfereinzahlungen	0	0	0	0	0	0	0	0
3	+ Einzahlungen der sozialen Sicherung	0	0	0	0	0	0	0	0
4	+ Öffentlich-rechtliche Leistungsentgelte	0	0	0	0	0	0	0	0
5	+ Privatrechtliche Leistungsentgelte	600	600	0	0	0	0	0	0
6	+ Kostenerstattungen und Kostenumlagen	0	0	0	0	0	0	0	0
7	+ Zinseinzahlungen und sonstige Finanzeinzahlungen	0	0	0	0	0	0	0	0
8	+ Sonstige laufende Einzahlungen	0	0	0	0	0	0	0	0
9	<b>Summe der laufenden Einzahlungen (Summe der Nummern 1 bis 8)</b>	<b>600</b>	<b>600</b>	<b>0</b>	<b>0</b>	<b>0</b>	<b>0</b>	<b>0</b>	<b>0</b>
10	- Personalauszahlungen	6.900	6.900	0	0	0	6.900	0	0
11	- Versorgungsauszahlungen	0	0	0	0	0	0	0	0
12	- Auszahlungen für Sach- und Dienstleistungen	37.200	37.200	16.200	10.000	0	0	0	0
13	- Zuwendungen, Umlagen und sonstige Transferauszahlungen	37.700	37.700	0	0	34.500	0	0	0
14	- Auszahlungen der sozialen Sicherungen	0	0	0	0	0	0	0	0
15	- Zinsauszahlungen und sonstige Finanzauszahlungen	0	0	0	0	0	0	0	0
16	- Sonstige laufende Auszahlungen	3.300	3.300	0	0	0	500	2.100	0
17	<b>Summe der laufenden Auszahlungen (Summe der Nummern 10 bis 16)</b>	<b>85.100</b>	<b>85.100</b>	<b>16.200</b>	<b>10.000</b>	<b>34.500</b>	<b>7.400</b>	<b>2.100</b>	<b>0</b>
18	<b>Jahresbezogener Saldo der laufenden Ein- und Auszahlungen vor planmäßiger Tilgung (Saldo der Nummern 9 und 17)</b>	<b>-84.500</b>	<b>-84.500</b>	<b>-16.200</b>	<b>-10.000</b>	<b>-34.500</b>	<b>-7.400</b>	<b>-2.100</b>	<b>0</b>
18.1	Saldo der Ein- und Auszahlungen aus internen Leistungsbeziehungen	0	0	0	0	0	0	0	0
18.2	<b>Jahresbezogener Saldo der laufenden Ein- und Auszahlungen vor planmäßiger Tilgung nach Verrechnung der internen Leistungsbeziehungen (Summe der Nummern 18 und 18.1)</b>	<b>-84.500</b>	<b>-84.500</b>	<b>-16.200</b>	<b>-10.000</b>	<b>-34.500</b>	<b>-7.400</b>	<b>-2.100</b>	<b>0</b>
19	+ Einzahlungen aus Investitionszuwendungen	0	0	0	0	0	0	0	0
20	+ Einzahlungen aus Beiträgen und ähnlichen Entgelten	0	0	0	0	0	0	0	0
21	+ Einzahlungen aus Anlagevermögen	0	0	0	0	0	0	0	0
22	+ Einzahlungen aus sonstigen Ausleihungen und Kreditgewährungen	0	0	0	0	0	0	0	0
23	+ Sonstige Investitionseinzahlungen	0	0	0	0	0	0	0	0
24	<b>Summe der Einzahlungen aus Investitionstätigkeit (Summe der Nummern 19 bis 23)</b>	<b>0</b>	<b>0</b>	<b>0</b>	<b>0</b>	<b>0</b>	<b>0</b>	<b>0</b>	<b>0</b>
25	- Auszahlungen für Anlagevermögen	0	0	0	0	0	0	0	0
26	- Auszahlungen für sonstige Ausleihungen und Kreditgewährungen	0	0	0	0	0	0	0	0
27	- Sonstige Investitionsauszahlungen	0	0	0	0	0	0	0	0
28	<b>Summe der Auszahlungen aus Investitionstätigkeit (Summe der Nummern 25 bis 27)</b>	<b>0</b>	<b>0</b>	<b>0</b>	<b>0</b>	<b>0</b>	<b>0</b>	<b>0</b>	<b>0</b>
29	<b>Saldo der Ein- und Auszahlungen aus Investitionstätigkeit (Saldo der Nummern 24 und 28)</b>	<b>0</b>	<b>0</b>	<b>0</b>	<b>0</b>	<b>0</b>	<b>0</b>	<b>0</b>	<b>0</b>
30	<b>Finanzmittelüberschuss/ Finanzmittelfehlbetrag des Teilhaushaltes (Summe der Nummern 18.2 und 29)</b>	<b>-84.500</b>	<b>-84.500</b>	<b>-16.200</b>	<b>-10.000</b>	<b>-34.500</b>	<b>-7.400</b>	<b>-2.100</b>	<b>0</b>

**Teilhaushalt 1 Teilhaushalt 1 Hauptverwaltung**  
verantwortlich: Frau Mickschat

**Dem Teilhaushalt zugeordnete Produkte:** 28100 Heimat- und sonstige Kulturpflege, 36100 Förderung von Kindern in Tageseinrichtungen und in Tagespflege, 57301 Kommunale allgemeine Einrichtungen und Unternehmen, 42401 Kommunale Sportstätten und Bäder, 11104 Gremien, 12100 Wahlen, 21500 Regionale Schulen, 11400 Zentrale Dienste, 21100 Grundschulen, 36600 Einrichtungen der Kinder- und Jugendarbeit, 42100 Förderung des Sports

Teilfinanzhaushalt							
Nr.	Ein- und Auszahlungsarten (gemäß § 4 Absatz 5 GemHVO-Doppik)	Sonstig	Sonstig	Sonstig	Sonstig	Sonstig	
		28100 Heimat- und sonstige Kulturpflege	36600 Einrichtungen der Kinder- und	42100 Förderung des Sports	42401 Kommunale Sportstätten und Bäder	57301 Kommunale allgemeine Einrichtungen und	
in €							
1	+ Steuern und ähnliche Abgaben	0	0	0	0	0	
2	+ Zuwendungen, allgemeine Umlagen und sonstige Transfereinzahlungen	0	0	0	0	0	
3	+ Einzahlungen der sozialen Sicherung	0	0	0	0	0	
4	+ Öffentlich-rechtliche Leistungsentgelte	0	0	0	0	0	
5	+ Privatrechtliche Leistungsentgelte	0	0	0	0	600	
6	+ Kostenerstattungen und Kostenumlagen	0	0	0	0	0	
7	+ Zinseinzahlungen und sonstige Finanzeinzahlungen	0	0	0	0	0	
8	+ Sonstige laufende Einzahlungen	0	0	0	0	0	
9	<b>Summe der laufenden Einzahlungen (Summe der Nummern 1 bis 8)</b>	<b>0</b>	<b>0</b>	<b>0</b>	<b>0</b>	<b>600</b>	
10	- Personalauszahlungen	0	0	0	0	0	
11	- Versorgungsauszahlungen	0	0	0	0	0	
12	- Auszahlungen für Sach- und Dienstleistungen	1.500	2.700	0	400	6.400	
13	- Zuwendungen, Umlagen und sonstige Transferauszahlungen	3.000	0	200	0	0	
14	- Auszahlungen der sozialen Sicherungen	0	0	0	0	0	
15	- Zinsauszahlungen und sonstige Finanzauszahlungen	0	0	0	0	0	
16	- Sonstige laufende Auszahlungen	100	100	0	0	500	
17	<b>Summe der laufenden Auszahlungen (Summe der Nummern 10 bis 16)</b>	<b>4.600</b>	<b>2.800</b>	<b>200</b>	<b>400</b>	<b>6.900</b>	
18	<b>Jahresbezogener Saldo der laufenden Ein- und Auszahlungen vor planmäßiger Tilgung (Saldo der Nummern 9 und 17)</b>	<b>-4.600</b>	<b>-2.800</b>	<b>-200</b>	<b>-400</b>	<b>-6.300</b>	
18.1	Saldo der Ein- und Auszahlungen aus internen Leistungsbeziehungen	0	0	0	0	0	
18.2	<b>Jahresbezogener Saldo der laufenden Ein- und Auszahlungen vor planmäßiger Tilgung nach Verrechnung der internen Leistungsbeziehungen (Summe der Nummern 18 und 18.1)</b>	<b>-4.600</b>	<b>-2.800</b>	<b>-200</b>	<b>-400</b>	<b>-6.300</b>	
19	+ Einzahlungen aus Investitionszuwendungen	0	0	0	0	0	
20	+ Einzahlungen aus Beiträgen und ähnlichen Entgelten	0	0	0	0	0	
21	+ Einzahlungen aus Anlagevermögen	0	0	0	0	0	
22	+ Einzahlungen aus sonstigen Ausleihungen und Kreditgewährungen	0	0	0	0	0	
23	+ Sonstige Investitionseinzahlungen	0	0	0	0	0	
24	<b>Summe der Einzahlungen aus Investitionstätigkeit (Summe der Nummern 19 bis 23)</b>	<b>0</b>	<b>0</b>	<b>0</b>	<b>0</b>	<b>0</b>	
25	- Auszahlungen für Anlagevermögen	0	0	0	0	0	
26	- Auszahlungen für sonstige Ausleihungen und Kreditgewährungen	0	0	0	0	0	
27	- Sonstige Investitionsauszahlungen	0	0	0	0	0	
28	<b>Summe der Auszahlungen aus Investitionstätigkeit (Summe der Nummern 25 bis 27)</b>	<b>0</b>	<b>0</b>	<b>0</b>	<b>0</b>	<b>0</b>	
29	<b>Saldo der Ein- und Auszahlungen aus Investitionstätigkeit (Saldo der Nummern 24 und 28)</b>	<b>0</b>	<b>0</b>	<b>0</b>	<b>0</b>	<b>0</b>	
30	<b>Finanzmittelüberschuss/ Finanzmittelfehlbetrag des Teilhaushaltes (Summe der Nummern 18.2 und 29)</b>	<b>-4.600</b>	<b>-2.800</b>	<b>-200</b>	<b>-400</b>	<b>-6.300</b>	

**Teilhaushalt 1 Teilhaushalt 1 Hauptverwaltung**  
verantwortlich: Frau Mickschat

**Dem Teilhaushalt zugeordnete Produkte:** 28100 Heimat- und sonstige Kulturpflege, 36100 Förderung von Kindern in Tageseinrichtungen und in Tagespflege, 36600 Einrichtungen der Kinder- und Jugendarbeit, 42401 Kommunale Sportstätten und Bäder, 57301 Kommunale allgemeine Einrichtungen und Unternehmen, 11104 Gremien, 12100 Wahlen, 21500 Regionale Schulen, 11400 Zentrale Dienste, 21100 Grundschulen, 42100 Förderung des Sports

Teilergebnishaushalt									
Nr.	Ertrags- und Aufwandsarten (gemäß § 4 Absatz 5 GemHVO-Doppik)	Summe aller Produkte	1 Teilhaushalt 1 Hauptverwaltung	Wesentlich	Wesentlich	Wesentlich	Sonstig	Sonstig	Sonstig
				21100 Grundschulen	21500 Regionale Schulen	36100 Förderung von Kindern in	11104 Gremien	11400 Zentrale Dienste	12100 Wahlen
in €									
1	+ Steuern und ähnliche Abgaben	0	0	0	0	0	0	0	0
2	+ Zuwendungen, allgemeine Umlagen und sonstige Transfererträge	9.500	9.500	0	0	0	0	0	0
3	+ Erträge der sozialen Sicherung	0	0	0	0	0	0	0	0
4	+ Öffentlich-rechtliche Leistungsentgelte	0	0	0	0	0	0	0	0
5	+ Privatrechtliche Leistungsentgelte	600	600	0	0	0	0	0	0
6	+ Kostenerstattungen und Kostenumlagen	200	200	0	0	0	0	0	200
7	+ Andere aktivierte Eigenleistungen	0	0	0	0	0	0	0	0
8	+ Zinserträge und sonstige Finanzerträge	0	0	0	0	0	0	0	0
9	+ Sonstige Erträge	0	0	0	0	0	0	0	0
10	<b>Summe der Erträge (Summe der Nummern 1 bis 9)</b>	<b>10.300</b>	<b>10.300</b>	<b>0</b>	<b>0</b>	<b>0</b>	<b>0</b>	<b>0</b>	<b>200</b>
11	- Personalaufwendungen	7.300	7.300	0	0	0	6.900	0	400
12	- Versorgungsaufwendungen	0	0	0	0	0	0	0	0
13	- Aufwendungen für Sach- und Dienstleistungen	38.500	38.500	17.000	10.500	0	0	0	0
14	- Abschreibungen	13.900	13.900	0	0	0	0	0	0
15	- Zuwendungen, Umlagen und sonstige Transferaufwendungen	37.700	37.700	0	0	34.500	0	0	0
16	- Aufwendungen der sozialen Sicherung	0	0	0	0	0	0	0	0
17	- Zinsaufwendungen und sonstige Finanzaufwendungen	0	0	0	0	0	0	0	0
18	- Sonstige Aufwendungen	2.700	2.700	0	0	0	500	1.400	100
19	<b>Summe der Aufwendungen (Summe der Nummern 11 bis 18)</b>	<b>100.100</b>	<b>100.100</b>	<b>17.000</b>	<b>10.500</b>	<b>34.500</b>	<b>7.400</b>	<b>1.400</b>	<b>500</b>
20	<b>Jahresergebnis des Teilhaushaltes vor Verrechnung der internen Leistungsbeziehungen und vor Veränderung der Rücklagen (Saldo der Nummern 10 und 19)</b>	<b>-89.800</b>	<b>-89.800</b>	<b>-17.000</b>	<b>-10.500</b>	<b>-34.500</b>	<b>-7.400</b>	<b>-1.400</b>	<b>-300</b>
21	+ Erträge aus internen Leistungsbeziehungen	0	0	0	0	0	0	0	0
22	- Aufwendungen aus internen Leistungsbeziehungen	0	0	0	0	0	0	0	0
23	<b>Jahresergebnis des Teilhaushaltes nach Verrechnung der internen Leistungsbeziehungen und vor Veränderung der Rücklagen (Nummer 20 zuzüglich Nummer 21 abzüglich Nummer 22)</b>	<b>-89.800</b>	<b>-89.800</b>	<b>-17.000</b>	<b>-10.500</b>	<b>-34.500</b>	<b>-7.400</b>	<b>-1.400</b>	<b>-300</b>

**Teilhaushalt 1 Teilhaushalt 1 Hauptverwaltung**  
verantwortlich: Frau Mickschat

**Dem Teilhaushalt zugeordnete Produkte:** 28100 Heimat- und sonstige Kulturpflege, 36100 Förderung von Kindern in Tageseinrichtungen und in Tagespflege, 36600 Einrichtungen der Kinder- und Jugendarbeit, 42401 Kommunale Sportstätten und Bäder, 57301 Kommunale allgemeine Einrichtungen und Unternehmen, 11104 Gremien, 12100 Wahlen, 21500 Regionale Schulen, 11400 Zentrale Dienste, 21100 Grundschulen, 42100 Förderung des Sports

		Teilergebnishaushalt							
Nr.	Ertrags- und Aufwandsarten (gemäß § 4 Absatz 5 GemHVO-Doppik)	Sonstig	Sonstig	Sonstig	Sonstig	Sonstig			
		28100 Heimat- und sonstige Kulturpflege	36600 Einrichtungen der Kinder- und	42100 Förderung des Sports	42401 Kommunale Sportstätten und Bäder	57301 Kommunale allgemeine Einrichtungen und			
		in €							
1	+ Steuern und ähnliche Abgaben	0	0	0	0	0			
2	+ Zuwendungen, allgemeine Umlagen und sonstige Transfererträge	0	100	0	9.100	300			
3	+ Erträge der sozialen Sicherung	0	0	0	0	0			
4	+ Öffentlich-rechtliche Leistungsentgelte	0	0	0	0	0			
5	+ Privatrechtliche Leistungsentgelte	0	0	0	0	600			
6	+ Kostenerstattungen und Kostenumlagen	0	0	0	0	0			
7	+ Andere aktivierte Eigenleistungen	0	0	0	0	0			
8	+ Zinserträge und sonstige Finanzerträge	0	0	0	0	0			
9	+ Sonstige Erträge	0	0	0	0	0			
10	<b>Summe der Erträge (Summe der Nummern 1 bis 9)</b>	<b>0</b>	<b>100</b>	<b>0</b>	<b>9.100</b>	<b>900</b>			
11	- Personalaufwendungen	0	0	0	0	0			
12	- Versorgungsaufwendungen	0	0	0	0	0			
13	- Aufwendungen für Sach- und Dienstleistungen	1.500	2.700	0	400	6.400			
14	- Abschreibungen	100	400	0	12.900	500			
15	- Zuwendungen, Umlagen und sonstige Transferaufwendungen	3.000	0	200	0	0			
16	- Aufwendungen der sozialen Sicherung	0	0	0	0	0			
17	- Zinsaufwendungen und sonstige Finanzaufwendungen	0	0	0	0	0			
18	- Sonstige Aufwendungen	100	100	0	0	500			
19	<b>Summe der Aufwendungen (Summe der Nummern 11 bis 18)</b>	<b>4.700</b>	<b>3.200</b>	<b>200</b>	<b>13.300</b>	<b>7.400</b>			
20	<b>Jahresergebnis des Teilhaushaltes vor Verrechnung der internen Leistungsbeziehungen und vor Veränderung der Rücklagen (Saldo der Nummern 10 und 19)</b>	<b>-4.700</b>	<b>-3.100</b>	<b>-200</b>	<b>-4.200</b>	<b>-6.500</b>			
21	+ Erträge aus internen Leistungsbeziehungen	0	0	0	0	0			
22	- Aufwendungen aus internen Leistungsbeziehungen	0	0	0	0	0			
23	<b>Jahresergebnis des Teilhaushaltes nach Verrechnung der internen Leistungsbeziehungen und vor Veränderung der Rücklagen (Nummer 20 zuzüglich Nummer 21 abzüglich Nummer 22)</b>	<b>-4.700</b>	<b>-3.100</b>	<b>-200</b>	<b>-4.200</b>	<b>-6.500</b>			

**Teilhaushalt 1 Teilhaushalt 1 Hauptverwaltung**  
verantwortlich: Frau Mickschat

**Dem Teilhaushalt zugeordnete Produkte:** 28100 Heimat- und sonstige Kulturpflege, 36100 Förderung von Kindern in Tageseinrichtungen und in Tagespflege, 57301 Kommunale allgemeine Einrichtungen und Unternehmen, 42401 Kommunale Sportstätten und Bäder, 11104 Gremien, 12100 Wahlen, 21500 Regionale Schulen, 11400 Zentrale Dienste, 21100 Grundschulen, 36600 Einrichtungen der Kinder- und Jugendarbeit, 42100 Förderung des Sports

Teilfinanzhaushalt									
Nr.	Ein- und Auszahlungsarten (gemäß § 4 Absatz 5 GemHVO-Doppik)	Summe aller Produkte	in €						
			1 Teilhaushalt 1 Hauptverwaltung	Wesentlich 21100 Grundschulen	Wesentlich 21500 Regionale Schulen	Wesentlich 36100 Förderung von Kindern in	Sonstig 11104 Gremien	Sonstig 11400 Zentrale Dienste	Sonstig 12100 Wahlen
1	+ Steuern und ähnliche Abgaben	0	0	0	0	0	0	0	0
2	+ Zuwendungen, allgemeine Umlagen und sonstige Transfereinzahlungen	0	0	0	0	0	0	0	0
3	+ Einzahlungen der sozialen Sicherung	0	0	0	0	0	0	0	0
4	+ Öffentlich-rechtliche Leistungsentgelte	0	0	0	0	0	0	0	0
5	+ Privatrechtliche Leistungsentgelte	600	600	0	0	0	0	0	0
6	+ Kostenerstattungen und Kostenumlagen	200	200	0	0	0	0	0	200
7	+ Zinseinzahlungen und sonstige Finanzeinzahlungen	0	0	0	0	0	0	0	0
8	+ Sonstige laufende Einzahlungen	0	0	0	0	0	0	0	0
9	<b>Summe der laufenden Einzahlungen (Summe der Nummern 1 bis 8)</b>	<b>800</b>	<b>800</b>	<b>0</b>	<b>0</b>	<b>0</b>	<b>0</b>	<b>0</b>	<b>200</b>
10	- Personalauszahlungen	7.300	7.300	0	0	0	6.900	0	400
11	- Versorgungsauszahlungen	0	0	0	0	0	0	0	0
12	- Auszahlungen für Sach- und Dienstleistungen	38.500	38.500	17.000	10.500	0	0	0	0
13	- Zuwendungen, Umlagen und sonstige Transferauszahlungen	37.700	37.700	0	0	34.500	0	0	0
14	- Auszahlungen der sozialen Sicherungen	0	0	0	0	0	0	0	0
15	- Zinsauszahlungen und sonstige Finanzauszahlungen	0	0	0	0	0	0	0	0
16	- Sonstige laufende Auszahlungen	2.700	2.700	0	0	0	500	1.400	100
17	<b>Summe der laufenden Auszahlungen (Summe der Nummern 10 bis 16)</b>	<b>86.200</b>	<b>86.200</b>	<b>17.000</b>	<b>10.500</b>	<b>34.500</b>	<b>7.400</b>	<b>1.400</b>	<b>500</b>
18	<b>Jahresbezogener Saldo der laufenden Ein- und Auszahlungen vor planmäßiger Tilgung (Saldo der Nummern 9 und 17)</b>	<b>-85.400</b>	<b>-85.400</b>	<b>-17.000</b>	<b>-10.500</b>	<b>-34.500</b>	<b>-7.400</b>	<b>-1.400</b>	<b>-300</b>
18.1	Saldo der Ein- und Auszahlungen aus internen Leistungsbeziehungen	0	0	0	0	0	0	0	0
18.2	<b>Jahresbezogener Saldo der laufenden Ein- und Auszahlungen vor planmäßiger Tilgung nach Verrechnung der internen Leistungsbeziehungen (Summe der Nummern 18 und 18.1)</b>	<b>-85.400</b>	<b>-85.400</b>	<b>-17.000</b>	<b>-10.500</b>	<b>-34.500</b>	<b>-7.400</b>	<b>-1.400</b>	<b>-300</b>
19	+ Einzahlungen aus Investitionszuwendungen	0	0	0	0	0	0	0	0
20	+ Einzahlungen aus Beiträgen und ähnlichen Entgelten	0	0	0	0	0	0	0	0
21	+ Einzahlungen aus Anlagevermögen	0	0	0	0	0	0	0	0
22	+ Einzahlungen aus sonstigen Ausleihungen und Kreditgewährungen	0	0	0	0	0	0	0	0
23	+ Sonstige Investitionseinzahlungen	0	0	0	0	0	0	0	0
24	<b>Summe der Einzahlungen aus Investitionstätigkeit (Summe der Nummern 19 bis 23)</b>	<b>0</b>	<b>0</b>	<b>0</b>	<b>0</b>	<b>0</b>	<b>0</b>	<b>0</b>	<b>0</b>
25	- Auszahlungen für Anlagevermögen	0	0	0	0	0	0	0	0
26	- Auszahlungen für sonstige Ausleihungen und Kreditgewährungen	0	0	0	0	0	0	0	0
27	- Sonstige Investitionsauszahlungen	0	0	0	0	0	0	0	0
28	<b>Summe der Auszahlungen aus Investitionstätigkeit (Summe der Nummern 25 bis 27)</b>	<b>0</b>	<b>0</b>	<b>0</b>	<b>0</b>	<b>0</b>	<b>0</b>	<b>0</b>	<b>0</b>
29	<b>Saldo der Ein- und Auszahlungen aus Investitionstätigkeit (Saldo der Nummern 24 und 28)</b>	<b>0</b>	<b>0</b>	<b>0</b>	<b>0</b>	<b>0</b>	<b>0</b>	<b>0</b>	<b>0</b>
30	<b>Finanzmittelüberschuss/ Finanzmittelfehlbetrag des Teilhaushaltes (Summe der Nummern 18.2 und 29)</b>	<b>-85.400</b>	<b>-85.400</b>	<b>-17.000</b>	<b>-10.500</b>	<b>-34.500</b>	<b>-7.400</b>	<b>-1.400</b>	<b>-300</b>

**Teilhaushalt 1 Teilhaushalt 1 Hauptverwaltung**  
verantwortlich: Frau Mickschat

**Dem Teilhaushalt zugeordnete Produkte:** 28100 Heimat- und sonstige Kulturpflege, 36100 Förderung von Kindern in Tageseinrichtungen und in Tagespflege, 57301 Kommunale allgemeine Einrichtungen und Unternehmen, 42401 Kommunale Sportstätten und Bäder, 11104 Gremien, 12100 Wahlen, 21500 Regionale Schulen, 11400 Zentrale Dienste, 21100 Grundschulen, 36600 Einrichtungen der Kinder- und Jugendarbeit, 42100 Förderung des Sports

Teilfinanzhaushalt							
Nr.	Ein- und Auszahlungsarten (gemäß § 4 Absatz 5 GemHVO-Doppik)	Sonstig	Sonstig	Sonstig	Sonstig	Sonstig	
		28100 Heimat- und sonstige Kulturpflege	36600 Einrichtungen der Kinder- und Jugendarbeit	42100 Förderung des Sports	42401 Kommunale Sportstätten und Bäder	57301 Kommunale allgemeine Einrichtungen und Unternehmen	
in €							
1	+ Steuern und ähnliche Abgaben	0	0	0	0	0	
2	+ Zuwendungen, allgemeine Umlagen und sonstige Transfereinzahlungen	0	0	0	0	0	
3	+ Einzahlungen der sozialen Sicherung	0	0	0	0	0	
4	+ Öffentlich-rechtliche Leistungsentgelte	0	0	0	0	0	
5	+ Privatrechtliche Leistungsentgelte	0	0	0	0	600	
6	+ Kostenerstattungen und Kostenumlagen	0	0	0	0	0	
7	+ Zinseinzahlungen und sonstige Finanzeinzahlungen	0	0	0	0	0	
8	+ Sonstige laufende Einzahlungen	0	0	0	0	0	
9	<b>Summe der laufenden Einzahlungen (Summe der Nummern 1 bis 8)</b>	<b>0</b>	<b>0</b>	<b>0</b>	<b>0</b>	<b>600</b>	
10	- Personalauszahlungen	0	0	0	0	0	
11	- Versorgungsauszahlungen	0	0	0	0	0	
12	- Auszahlungen für Sach- und Dienstleistungen	1.500	2.700	0	400	6.400	
13	- Zuwendungen, Umlagen und sonstige Transferauszahlungen	3.000	0	200	0	0	
14	- Auszahlungen der sozialen Sicherungen	0	0	0	0	0	
15	- Zinsauszahlungen und sonstige Finanzauszahlungen	0	0	0	0	0	
16	- Sonstige laufende Auszahlungen	100	100	0	0	500	
17	<b>Summe der laufenden Auszahlungen (Summe der Nummern 10 bis 16)</b>	<b>4.600</b>	<b>2.800</b>	<b>200</b>	<b>400</b>	<b>6.900</b>	
18	<b>Jahresbezogener Saldo der laufenden Ein- und Auszahlungen vor planmäßiger Tilgung (Saldo der Nummern 9 und 17)</b>	<b>-4.600</b>	<b>-2.800</b>	<b>-200</b>	<b>-400</b>	<b>-6.300</b>	
18.1	Saldo der Ein- und Auszahlungen aus internen Leistungsbeziehungen	0	0	0	0	0	
18.2	Jahresbezogener Saldo der laufenden Ein- und Auszahlungen vor planmäßiger Tilgung nach Verrechnung der internen Leistungsbeziehungen (Summe der Nummern 18 und 18.1)	-4.600	-2.800	-200	-400	-6.300	
19	+ Einzahlungen aus Investitionszuwendungen	0	0	0	0	0	
20	+ Einzahlungen aus Beiträgen und ähnlichen Entgelten	0	0	0	0	0	
21	+ Einzahlungen aus Anlagevermögen	0	0	0	0	0	
22	+ Einzahlungen aus sonstigen Ausleihungen und Kreditgewährungen	0	0	0	0	0	
23	+ Sonstige Investitionseinzahlungen	0	0	0	0	0	
24	<b>Summe der Einzahlungen aus Investitionstätigkeit (Summe der Nummern 19 bis 23)</b>	<b>0</b>	<b>0</b>	<b>0</b>	<b>0</b>	<b>0</b>	
25	- Auszahlungen für Anlagevermögen	0	0	0	0	0	
26	- Auszahlungen für sonstige Ausleihungen und Kreditgewährungen	0	0	0	0	0	
27	- Sonstige Investitionsauszahlungen	0	0	0	0	0	
28	<b>Summe der Auszahlungen aus Investitionstätigkeit (Summe der Nummern 25 bis 27)</b>	<b>0</b>	<b>0</b>	<b>0</b>	<b>0</b>	<b>0</b>	
29	Saldo der Ein- und Auszahlungen aus Investitionstätigkeit (Saldo der Nummern 24 und 28)	0	0	0	0	0	
30	<b>Finanzmittelüberschuss/ Finanzmittelfehlbetrag des Teilhaushaltes (Summe der Nummern 18.2 und 29)</b>	<b>-4.600</b>	<b>-2.800</b>	<b>-200</b>	<b>-400</b>	<b>-6.300</b>	

**Teilhaushalt 2 Teilhaushalt 2 Finanzverwaltung**  
verantwortlich: Herr Schultze

**Dem Teilhaushalt zugeordnete Produkte:** 11601 Finanzen, 11604 Beteiligungen, Anteile, Wertpapiere des Anlagevermögens, 11602 Zahlungsabwicklung, 54000 Konzessionsabgaben

Teilergebnishaushalt								
Nr.	Ertrags- und Aufwandsarten (gemäß § 4 Absatz 5 GemHVO-Doppik)	Summe aller Produkte	2	Wesentlich	Sonstig	Sonstig	Sonstig	
			Teilhaushalt 2 Finanzverwal- tung	54000 Konzessionsab- gaben	11601 Finanzen	11602 Zahlungsabwick- lung	11604 Beteiligungen, Anteile, Wertpapiere des	
in €								
1	+ Steuern und ähnliche Abgaben	0	0	0	0	0	0	
2	+ Zuwendungen, allgemeine Umlagen und sonstige Transfererträge	0	0	0	0	0	0	
3	+ Erträge der sozialen Sicherung	0	0	0	0	0	0	
4	+ Öffentlich-rechtliche Leistungsentgelte	0	0	0	0	0	0	
5	+ Privatrechtliche Leistungsentgelte	0	0	0	0	0	0	
6	+ Kostenerstattungen und Kostenumlagen	0	0	0	0	0	0	
7	+ Andere aktivierte Eigenleistungen	0	0	0	0	0	0	
8	+ Zinserträge und sonstige Finanzerträge	2.200	2.200	0	0	0	2.200	
9	+ Sonstige Erträge	5.700	5.700	5.700	0	0	0	
10	<b>Summe der Erträge (Summe der Nummern 1 bis 9)</b>	<b>7.900</b>	<b>7.900</b>	<b>5.700</b>	<b>0</b>	<b>0</b>	<b>2.200</b>	
11	- Personalaufwendungen	0	0	0	0	0	0	
12	- Versorgungsaufwendungen	0	0	0	0	0	0	
13	- Aufwendungen für Sach- und Dienstleistungen	0	0	0	0	0	0	
14	- Abschreibungen	0	0	0	0	0	0	
15	- Zuwendungen, Umlagen und sonstige Transferaufwendungen	0	0	0	0	0	0	
16	- Aufwendungen der sozialen Sicherung	0	0	0	0	0	0	
17	- Zinsaufwendungen und sonstige Finanzaufwendungen	0	0	0	0	0	0	
18	- Sonstige Aufwendungen	0	0	0	0	0	0	
19	<b>Summe der Aufwendungen (Summe der Nummern 11 bis 18)</b>	<b>0</b>	<b>0</b>	<b>0</b>	<b>0</b>	<b>0</b>	<b>0</b>	
20	<b>Jahresergebnis des Teilhaushaltes vor Verrechnung der internen Leistungsbeziehungen und vor Veränderung der Rücklagen (Saldo der Nummern 10 und 19)</b>	<b>7.900</b>	<b>7.900</b>	<b>5.700</b>	<b>0</b>	<b>0</b>	<b>2.200</b>	
21	+ Erträge aus internen Leistungsbeziehungen	0	0	0	0	0	0	
22	- Aufwendungen aus internen Leistungsbeziehungen	0	0	0	0	0	0	
23	<b>Jahresergebnis des Teilhaushaltes nach Verrechnung der internen Leistungsbeziehungen und vor Veränderung der Rücklagen (Nummer 20 zuzüglich Nummer 21 abzüglich Nummer 22)</b>	<b>7.900</b>	<b>7.900</b>	<b>5.700</b>	<b>0</b>	<b>0</b>	<b>2.200</b>	



**Teilhaushalt 2 Teilhaushalt 2 Finanzverwaltung**  
verantwortlich: Herr Schultze

**Dem Teilhaushalt zugeordnete Produkte:** 11601 Finanzen, 11604 Beteiligungen, Anteile, Wertpapiere des Anlagevermögens, 11602 Zahlungsabwicklung, 54000 Konzessionsabgaben

Nr.	Ein- und Auszahlungsarten (gemäß § 4 Absatz 5 GemHVO-Doppik)	Teilfinanzhaushalt							
		Summe aller Produkte	2 Teilhaushalt 2 Finanzverwal- tung	Wesentlich	Sonstig	Sonstig	Sonstig		
				54000 Konzessionsabg aben	11601 Finanzen	11602 Zahlungsabwick- lung	11604 Beteiligungen, Anteile, Wertpapiere des		
in €									
1	+ Steuern und ähnliche Abgaben	0	0	0	0	0	0		
2	+ Zuwendungen, allgemeine Umlagen und sonstige Transfereinzahlungen	0	0	0	0	0	0		
3	+ Einzahlungen der sozialen Sicherung	0	0	0	0	0	0		
4	+ Öffentlich-rechtliche Leistungsentgelte	0	0	0	0	0	0		
5	+ Privatrechtliche Leistungsentgelte	0	0	0	0	0	0		
6	+ Kostenerstattungen und Kostenumlagen	0	0	0	0	0	0		
7	+ Zinseinzahlungen und sonstige Finanzeinzahlungen	2.200	2.200	0	0	0	2.200		
8	+ Sonstige laufende Einzahlungen	5.700	5.700	5.700	0	0	0		
9	<b>Summe der laufenden Einzahlungen (Summe der Nummern 1 bis 8)</b>	<b>7.900</b>	<b>7.900</b>	<b>5.700</b>	<b>0</b>	<b>0</b>	<b>2.200</b>		
10	- Personalauszahlungen	0	0	0	0	0	0		
11	- Versorgungsauszahlungen	0	0	0	0	0	0		
12	- Auszahlungen für Sach- und Dienstleistungen	0	0	0	0	0	0		
13	- Zuwendungen, Umlagen und sonstige Transferauszahlungen	0	0	0	0	0	0		
14	- Auszahlungen der sozialen Sicherungen	0	0	0	0	0	0		
15	- Zinsauszahlungen und sonstige Finanzauszahlungen	0	0	0	0	0	0		
16	- Sonstige laufende Auszahlungen	0	0	0	0	0	0		
17	<b>Summe der laufenden Auszahlungen (Summe der Nummern 10 bis 16)</b>	<b>0</b>	<b>0</b>	<b>0</b>	<b>0</b>	<b>0</b>	<b>0</b>		
18	<b>Jahresbezogener Saldo der laufenden Ein- und Auszahlungen vor planmäßiger Tilgung (Saldo der Nummern 9 und 17)</b>	<b>7.900</b>	<b>7.900</b>	<b>5.700</b>	<b>0</b>	<b>0</b>	<b>2.200</b>		
18.1	Saldo der Ein- und Auszahlungen aus internen Leistungsbeziehungen	0	0	0	0	0	0		
18.2	<b>Jahresbezogener Saldo der laufenden Ein- und Auszahlungen vor planmäßiger Tilgung nach Verrechnung der internen Leistungsbeziehungen (Summe der Nummern 18 und 18.1)</b>	<b>7.900</b>	<b>7.900</b>	<b>5.700</b>	<b>0</b>	<b>0</b>	<b>2.200</b>		
19	+ Einzahlungen aus Investitionszuwendungen	0	0	0	0	0	0		
20	+ Einzahlungen aus Beiträgen und ähnlichen Entgelten	0	0	0	0	0	0		
21	+ Einzahlungen aus Anlagevermögen	0	0	0	0	0	0		
22	+ Einzahlungen aus sonstigen Ausleihungen und Kreditgewährungen	0	0	0	0	0	0		
23	+ Sonstige Investitionseinzahlungen	0	0	0	0	0	0		
24	<b>Summe der Einzahlungen aus Investitionstätigkeit (Summe der Nummern 19 bis 23)</b>	<b>0</b>	<b>0</b>	<b>0</b>	<b>0</b>	<b>0</b>	<b>0</b>		
25	- Auszahlungen für Anlagevermögen	0	0	0	0	0	0		
26	- Auszahlungen für sonstige Ausleihungen und Kreditgewährungen	0	0	0	0	0	0		
27	- Sonstige Investitionsauszahlungen	0	0	0	0	0	0		
28	<b>Summe der Auszahlungen aus Investitionstätigkeit (Summe der Nummern 25 bis 27)</b>	<b>0</b>	<b>0</b>	<b>0</b>	<b>0</b>	<b>0</b>	<b>0</b>		
29	<b>Saldo der Ein- und Auszahlungen aus Investitionstätigkeit (Saldo der Nummern 24 und 28)</b>	<b>0</b>	<b>0</b>	<b>0</b>	<b>0</b>	<b>0</b>	<b>0</b>		
30	<b>Finanzmittelüberschuss/ Finanzmittelfehlbetrag des Teilhaushaltes (Summe der Nummern 18.2 und 29)</b>	<b>7.900</b>	<b>7.900</b>	<b>5.700</b>	<b>0</b>	<b>0</b>	<b>2.200</b>		

**Teilhaushalt 2 Teilhaushalt 2 Finanzverwaltung**  
verantwortlich: Herr Schultze

**Dem Teilhaushalt zugeordnete Produkte:** 11601 Finanzen, 11604 Beteiligungen, Anteile, Wertpapiere des Anlagevermögens, 11602 Zahlungsabwicklung, 54000 Konzessionsabgaben

Teilergebnishaushalt								
Nr.	Ertrags- und Aufwandsarten (gemäß § 4 Absatz 5 GemHVO-Doppik)	Summe aller Produkte	2	Wesentlich	Sonstig	Sonstig	Sonstig	
			Teilhaushalt 2 Finanzverwal- tung	54000 Konzessionsab- gaben	11601 Finanzen	11602 Zahlungsabwick- lung	11604 Beteiligungen, Anteile, Wertpapiere des	
in €								
1	+ Steuern und ähnliche Abgaben	0	0	0	0	0	0	
2	+ Zuwendungen, allgemeine Umlagen und sonstige Transfererträge	0	0	0	0	0	0	
3	+ Erträge der sozialen Sicherung	0	0	0	0	0	0	
4	+ Öffentlich-rechtliche Leistungsentgelte	0	0	0	0	0	0	
5	+ Privatrechtliche Leistungsentgelte	0	0	0	0	0	0	
6	+ Kostenerstattungen und Kostenumlagen	0	0	0	0	0	0	
7	+ Andere aktivierte Eigenleistungen	0	0	0	0	0	0	
8	+ Zinserträge und sonstige Finanzerträge	2.200	2.200	0	0	0	2.200	
9	+ Sonstige Erträge	5.700	5.700	5.700	0	0	0	
10	<b>Summe der Erträge (Summe der Nummern 1 bis 9)</b>	<b>7.900</b>	<b>7.900</b>	<b>5.700</b>	<b>0</b>	<b>0</b>	<b>2.200</b>	
11	- Personalaufwendungen	0	0	0	0	0	0	
12	- Versorgungsaufwendungen	0	0	0	0	0	0	
13	- Aufwendungen für Sach- und Dienstleistungen	0	0	0	0	0	0	
14	- Abschreibungen	0	0	0	0	0	0	
15	- Zuwendungen, Umlagen und sonstige Transferaufwendungen	0	0	0	0	0	0	
16	- Aufwendungen der sozialen Sicherung	0	0	0	0	0	0	
17	- Zinsaufwendungen und sonstige Finanzaufwendungen	0	0	0	0	0	0	
18	- Sonstige Aufwendungen	0	0	0	0	0	0	
19	<b>Summe der Aufwendungen (Summe der Nummern 11 bis 18)</b>	<b>0</b>	<b>0</b>	<b>0</b>	<b>0</b>	<b>0</b>	<b>0</b>	
20	<b>Jahresergebnis des Teilhaushaltes vor Verrechnung der internen Leistungsbeziehungen und vor Veränderung der Rücklagen (Saldo der Nummern 10 und 19)</b>	<b>7.900</b>	<b>7.900</b>	<b>5.700</b>	<b>0</b>	<b>0</b>	<b>2.200</b>	
21	+ Erträge aus internen Leistungsbeziehungen	0	0	0	0	0	0	
22	- Aufwendungen aus internen Leistungsbeziehungen	0	0	0	0	0	0	
23	<b>Jahresergebnis des Teilhaushaltes nach Verrechnung der internen Leistungsbeziehungen und vor Veränderung der Rücklagen (Nummer 20 zuzüglich Nummer 21 abzüglich Nummer 22)</b>	<b>7.900</b>	<b>7.900</b>	<b>5.700</b>	<b>0</b>	<b>0</b>	<b>2.200</b>	

**Teilhaushalt 2 Teilhaushalt 2 Finanzverwaltung**  
verantwortlich: Herr Schultze

Dem Teilhaushalt zugeordnete Produkte: 11601 Finanzen, 11604 Beteiligungen, Anteile, Wertpapiere des Anlagevermögens, 11602 Zahlungsabwicklung, 54000 Konzessionsabgaben

Nr.	Ein- und Auszahlungsarten (gemäß § 4 Absatz 5 GemHVO-Doppik)	Teilfinanzhaushalt							
		Summe aller Produkte	2 Teilhaushalt 2 Finanzverwal- tung	Wesentlich	Sonstig	Sonstig	Sonstig		
				54000 Konzessionsabg aben	11601 Finanzen	11602 Zahlungsabwick- lung	11604 Beteiligungen, Anteile, Wertpapiere des		
in €									
1	+ Steuern und ähnliche Abgaben	0	0	0	0	0	0		
2	+ Zuwendungen, allgemeine Umlagen und sonstige Transfereinzahlungen	0	0	0	0	0	0		
3	+ Einzahlungen der sozialen Sicherung	0	0	0	0	0	0		
4	+ Öffentlich-rechtliche Leistungsentgelte	0	0	0	0	0	0		
5	+ Privatrechtliche Leistungsentgelte	0	0	0	0	0	0		
6	+ Kostenerstattungen und Kostenumlagen	0	0	0	0	0	0		
7	+ Zinseinzahlungen und sonstige Finanzeinzahlungen	2.200	2.200	0	0	0	2.200		
8	+ Sonstige laufende Einzahlungen	5.700	5.700	5.700	0	0	0		
9	<b>Summe der laufenden Einzahlungen (Summe der Nummern 1 bis 8)</b>	<b>7.900</b>	<b>7.900</b>	<b>5.700</b>	<b>0</b>	<b>0</b>	<b>2.200</b>		
10	- Personalauszahlungen	0	0	0	0	0	0		
11	- Versorgungsauszahlungen	0	0	0	0	0	0		
12	- Auszahlungen für Sach- und Dienstleistungen	0	0	0	0	0	0		
13	- Zuwendungen, Umlagen und sonstige Transferauszahlungen	0	0	0	0	0	0		
14	- Auszahlungen der sozialen Sicherungen	0	0	0	0	0	0		
15	- Zinsauszahlungen und sonstige Finanzauszahlungen	0	0	0	0	0	0		
16	- Sonstige laufende Auszahlungen	0	0	0	0	0	0		
17	<b>Summe der laufenden Auszahlungen (Summe der Nummern 10 bis 16)</b>	<b>0</b>	<b>0</b>	<b>0</b>	<b>0</b>	<b>0</b>	<b>0</b>		
18	<b>Jahresbezogener Saldo der laufenden Ein- und Auszahlungen vor planmäßiger Tilgung (Saldo der Nummern 9 und 17)</b>	<b>7.900</b>	<b>7.900</b>	<b>5.700</b>	<b>0</b>	<b>0</b>	<b>2.200</b>		
18.1	Saldo der Ein- und Auszahlungen aus internen Leistungsbeziehungen	0	0	0	0	0	0		
18.2	<b>Jahresbezogener Saldo der laufenden Ein- und Auszahlungen vor planmäßiger Tilgung nach Verrechnung der internen Leistungsbeziehungen (Summe der Nummern 18 und 18.1)</b>	<b>7.900</b>	<b>7.900</b>	<b>5.700</b>	<b>0</b>	<b>0</b>	<b>2.200</b>		
19	+ Einzahlungen aus Investitionszuwendungen	0	0	0	0	0	0		
20	+ Einzahlungen aus Beiträgen und ähnlichen Entgelten	0	0	0	0	0	0		
21	+ Einzahlungen aus Anlagevermögen	0	0	0	0	0	0		
22	+ Einzahlungen aus sonstigen Ausleihungen und Kreditgewährungen	0	0	0	0	0	0		
23	+ Sonstige Investitionseinzahlungen	0	0	0	0	0	0		
24	<b>Summe der Einzahlungen aus Investitionstätigkeit (Summe der Nummern 19 bis 23)</b>	<b>0</b>	<b>0</b>	<b>0</b>	<b>0</b>	<b>0</b>	<b>0</b>		
25	- Auszahlungen für Anlagevermögen	0	0	0	0	0	0		
26	- Auszahlungen für sonstige Ausleihungen und Kreditgewährungen	0	0	0	0	0	0		
27	- Sonstige Investitionsauszahlungen	0	0	0	0	0	0		
28	<b>Summe der Auszahlungen aus Investitionstätigkeit (Summe der Nummern 25 bis 27)</b>	<b>0</b>	<b>0</b>	<b>0</b>	<b>0</b>	<b>0</b>	<b>0</b>		
29	<b>Saldo der Ein- und Auszahlungen aus Investitionstätigkeit (Saldo der Nummern 24 und 28)</b>	<b>0</b>	<b>0</b>	<b>0</b>	<b>0</b>	<b>0</b>	<b>0</b>		
30	<b>Finanzmittelüberschuss/ Finanzmittelfehlbetrag des Teilhaushaltes (Summe der Nummern 18.2 und 29)</b>	<b>7.900</b>	<b>7.900</b>	<b>5.700</b>	<b>0</b>	<b>0</b>	<b>2.200</b>		

**Teilhaushalt 3 Teilhaushalt 3 Bau- und Ordnungsamt**  
verantwortlich: Herr Freier

**Dem Teilhaushalt zugeordnete Produkte:** 12600 Brandschutz, 54101 Gemeindestraßen, 55101 Öffentliches Grün, Landschaftsbau, 11402 Liegenschaften, 53802 Festsetzung Abwasserabgabe, 55200 Öffentliches Gewässer, Wasserbauliche Anlagen, Gewässerschutz, 54901 Straßenrechtsangelegenheiten, Straßenaufsichtsbehörde, 51100 Räumliche Planungs- und Entwicklungsmaßnahmen, 52100 Bau- und Grundstücksordnung, 54201 Kreisstraßen, 54301 Landesstraßen, 54401 Bundesstraßen, 54501 Straßenreinigung, Winterdienst

Teilergebnishaushalt									
Nr.	Ertrags- und Aufwandsarten (gemäß § 4 Absatz 5 GemHVO-Doppik)	Summe aller Produkte	3	Wesentlich	Wesentlich	Wesentlich	Sonstig	Sonstig	Sonstig
			Teilhaushalt 3 Bau- und Ordnungsamt	11402 Liegenschaften	12600 Brandschutz	54101 Gemeindestraße n	51100 Räumliche Planungs- und	52100 Bau- und Grundstücksordn ung	53802 Festsetzung Abwasserabgab e
in €									
1	+ Steuern und ähnliche Abgaben	0	0	0	0	0	0	0	0
2	+ Zuwendungen, allgemeine Umlagen und sonstige Transfererträge	18.500	18.500	0	8.600	9.900	0	0	0
3	+ Erträge der sozialen Sicherung	0	0	0	0	0	0	0	0
4	+ Öffentlich-rechtliche Leistungsentgelte	6.000	6.000	0	0	0	0	0	0
5	+ Privatrechtliche Leistungsentgelte	500	500	500	0	0	0	0	0
6	+ Kostenerstattungen und Kostenumlagen	0	0	0	0	0	0	0	0
7	+ Andere aktivierte Eigenleistungen	0	0	0	0	0	0	0	0
8	+ Zinserträge und sonstige Finanzerträge	0	0	0	0	0	0	0	0
9	+ Sonstige Erträge	0	0	0	0	0	0	0	0
10	<b>Summe der Erträge (Summe der Nummern 1 bis 9)</b>	<b>25.000</b>	<b>25.000</b>	<b>500</b>	<b>8.600</b>	<b>9.900</b>	<b>0</b>	<b>0</b>	<b>0</b>
11	- Personalaufwendungen	3.700	3.700	0	3.700	0	0	0	0
12	- Versorgungsaufwendungen	0	0	0	0	0	0	0	0
13	- Aufwendungen für Sach- und Dienstleistungen	44.300	44.300	0	11.300	17.300	0	0	2.000
14	- Abschreibungen	31.300	31.300	0	14.800	15.400	0	0	0
15	- Zuwendungen, Umlagen und sonstige Transferaufwendungen	0	0	0	0	0	0	0	0
16	- Aufwendungen der sozialen Sicherung	0	0	0	0	0	0	0	0
17	- Zinsaufwendungen und sonstige Finanzaufwendungen	0	0	0	0	0	0	0	0
18	- Sonstige Aufwendungen	8.500	8.500	1.500	6.800	0	200	0	0
19	<b>Summe der Aufwendungen (Summe der Nummern 11 bis 18)</b>	<b>87.800</b>	<b>87.800</b>	<b>1.500</b>	<b>36.600</b>	<b>32.700</b>	<b>200</b>	<b>0</b>	<b>2.000</b>
20	<b>Jahresergebnis des Teilhaushaltes vor Verrechnung der internen Leistungsbeziehungen und vor Veränderung der Rücklagen (Saldo der Nummern 10 und 19)</b>	<b>-62.800</b>	<b>-62.800</b>	<b>-1.000</b>	<b>-28.000</b>	<b>-22.800</b>	<b>-200</b>	<b>0</b>	<b>-2.000</b>
21	+ Erträge aus internen Leistungsbeziehungen	0	0	0	0	0	0	0	0
22	- Aufwendungen aus internen Leistungsbeziehungen	0	0	0	0	0	0	0	0
23	<b>Jahresergebnis des Teilhaushaltes nach Verrechnung der internen Leistungsbeziehungen und vor Veränderung der Rücklagen (Nummer 20 zuzüglich Nummer 21 abzüglich Nummer 22)</b>	<b>-62.800</b>	<b>-62.800</b>	<b>-1.000</b>	<b>-28.000</b>	<b>-22.800</b>	<b>-200</b>	<b>0</b>	<b>-2.000</b>

**Teilhaushalt 3 Teilhaushalt 3 Bau- und Ordnungsamt**  
verantwortlich: Herr Freier

**Dem Teilhaushalt zugeordnete Produkte:** 12600 Brandschutz, 54101 Gemeindestraßen, 55101 Öffentliches Grün, Landschaftsbau, 11402 Liegenschaften, 53802 Festsetzung Abwasserabgabe, 55200 Öffentliches Gewässer, Wasserbauliche Anlagen, Gewässerschutz, 54901 Straßenrechtsangelegenheiten, Straßenaufsichtsbehörde, 51100 Räumliche Planungs- und Entwicklungsmaßnahmen, 52100 Bau- und Grundstücksordnung, 54201 Kreisstraßen, 54301 Landesstraßen, 54401 Bundesstraßen, 54501 Straßenreinigung, Winterdienst

Teilergebnishaushalt									
Nr.	Ertrags- und Aufwandsarten (gemäß § 4 Absatz 5 GemHVO-Doppik)	Sonstig	Sonstig	Sonstig	Sonstig	Sonstig	Sonstig	Sonstig	
		54201 Kreisstraßen	54301 Landesstraßen	54401 Bundesstraßen	54501 Straßenreinigung , Winterdienst	54901 Straßenrechtsan- gelegenheiten,	55101 Öffentliches Grün, Landschaftsbau	55200 Öffentliches Gewässer, Wasserbauliche	
in €									
1	+ Steuern und ähnliche Abgaben	0	0	0	0	0	0	0	0
2	+ Zuwendungen, allgemeine Umlagen und sonstige Transfererträge	0	0	0	0	0	0	0	0
3	+ Erträge der sozialen Sicherung	0	0	0	0	0	0	0	0
4	+ Öffentlich-rechtliche Leistungsentgelte	0	0	0	0	0	0	0	6.000
5	+ Privatrechtliche Leistungsentgelte	0	0	0	0	0	0	0	0
6	+ Kostenerstattungen und Kostenumlagen	0	0	0	0	0	0	0	0
7	+ Andere aktivierte Eigenleistungen	0	0	0	0	0	0	0	0
8	+ Zinserträge und sonstige Finanzerträge	0	0	0	0	0	0	0	0
9	+ Sonstige Erträge	0	0	0	0	0	0	0	0
10	<b>Summe der Erträge (Summe der Nummern 1 bis 9)</b>	<b>0</b>	<b>0</b>	<b>0</b>	<b>0</b>	<b>0</b>	<b>0</b>	<b>0</b>	<b>6.000</b>
11	- Personalaufwendungen	0	0	0	0	0	0	0	0
12	- Versorgungsaufwendungen	0	0	0	0	0	0	0	0
13	- Aufwendungen für Sach- und Dienstleistungen	0	0	0	1.500	0	6.300	5.900	0
14	- Abschreibungen	0	0	0	0	0	1.100	0	0
15	- Zuwendungen, Umlagen und sonstige Transferaufwendungen	0	0	0	0	0	0	0	0
16	- Aufwendungen der sozialen Sicherung	0	0	0	0	0	0	0	0
17	- Zinsaufwendungen und sonstige Finanzaufwendungen	0	0	0	0	0	0	0	0
18	- Sonstige Aufwendungen	0	0	0	0	0	0	0	0
19	<b>Summe der Aufwendungen (Summe der Nummern 11 bis 18)</b>	<b>0</b>	<b>0</b>	<b>0</b>	<b>1.500</b>	<b>0</b>	<b>7.400</b>	<b>5.900</b>	<b>0</b>
20	<b>Jahresergebnis des Teilhaushaltes vor Verrechnung der internen Leistungsbeziehungen und vor Veränderung der Rücklagen (Saldo der Nummern 10 und 19)</b>	<b>0</b>	<b>0</b>	<b>0</b>	<b>-1.500</b>	<b>0</b>	<b>-7.400</b>	<b>100</b>	<b>0</b>
21	+ Erträge aus internen Leistungsbeziehungen	0	0	0	0	0	0	0	0
22	- Aufwendungen aus internen Leistungsbeziehungen	0	0	0	0	0	0	0	0
23	<b>Jahresergebnis des Teilhaushaltes nach Verrechnung der internen Leistungsbeziehungen und vor Veränderung der Rücklagen (Nummer 20 zuzüglich Nummer 21 abzüglich Nummer 22)</b>	<b>0</b>	<b>0</b>	<b>0</b>	<b>-1.500</b>	<b>0</b>	<b>-7.400</b>	<b>100</b>	<b>0</b>

**Teilhaushalt 3 Teilhaushalt 3 Bau- und Ordnungsamt**  
verantwortlich: Herr Freier

**Dem Teilhaushalt zugeordnete Produkte:** 12600 Brandschutz, 11402 Liegenschaften, 53802 Festsetzung Abwasserabgabe, 54101 Gemeindestraßen, 55200 Öffentliches Gewässer, Wasserbauliche Anlagen, Gewässerschutz, 54901 Straßenrechtsangelegenheiten, Straßenaufsichtsbehörde, 55101 Öffentliches Grün, Landschaftsbau, 51100 Räumliche Planungs- und Entwicklungsmaßnahmen, 52100 Bau- und Grundstücksordnung, 54201 Kreisstraßen, 54301 Landesstraßen, 54401 Bundesstraßen, 54501 Straßenreinigung, Winterdienst

Teilfinanzhaushalt									
Nr.	Ein- und Auszahlungsarten (gemäß § 4 Absatz 5 GemHVO-Doppik)	Summe aller Produkte	3	Wesentlich	Wesentlich	Wesentlich	Sonstig	Sonstig	Sonstig
			Teilhaushalt 3 Bau- und Ordnungsamt	11402 Liegenschaften	12600 Brandschutz	54101 Gemeindestraße n	51100 Räumliche Planungs- und	52100 Bau- und Grundstücksordn ung	53802 Festsetzung Abwasserabgab e
in €									
1	+ Steuern und ähnliche Abgaben	0	0	0	0	0	0	0	0
2	+ Zuwendungen, allgemeine Umlagen und sonstige Transfereinzahlungen	0	0	0	0	0	0	0	0
3	+ Einzahlungen der sozialen Sicherung	0	0	0	0	0	0	0	0
4	+ Öffentlich-rechtliche Leistungsentgelte	6.000	6.000	0	0	0	0	0	0
5	+ Privatrechtliche Leistungsentgelte	500	500	500	0	0	0	0	0
6	+ Kostenerstattungen und Kostenumlagen	0	0	0	0	0	0	0	0
7	+ Zinseinzahlungen und sonstige Finanzeinzahlungen	0	0	0	0	0	0	0	0
8	+ Sonstige laufende Einzahlungen	0	0	0	0	0	0	0	0
9	<b>Summe der laufenden Einzahlungen (Summe der Nummern 1 bis 8)</b>	<b>6.500</b>	<b>6.500</b>	<b>500</b>	<b>0</b>	<b>0</b>	<b>0</b>	<b>0</b>	<b>0</b>
10	– Personalauszahlungen	3.700	3.700	0	3.700	0	0	0	0
11	– Versorgungsauszahlungen	0	0	0	0	0	0	0	0
12	– Auszahlungen für Sach- und Dienstleistungen	44.300	44.300	0	11.300	17.300	0	0	2.000
13	– Zuwendungen, Umlagen und sonstige Transferauszahlungen	0	0	0	0	0	0	0	0
14	– Auszahlungen der sozialen Sicherungen	0	0	0	0	0	0	0	0
15	– Zinsauszahlungen und sonstige Finanzauszahlungen	0	0	0	0	0	0	0	0
16	– Sonstige laufende Auszahlungen	8.500	8.500	1.500	6.800	0	200	0	0
17	<b>Summe der laufenden Auszahlungen (Summe der Nummern 10 bis 16)</b>	<b>56.500</b>	<b>56.500</b>	<b>1.500</b>	<b>21.800</b>	<b>17.300</b>	<b>200</b>	<b>0</b>	<b>2.000</b>
18	<b>Jahresbezogener Saldo der laufenden Ein- und Auszahlungen vor planmäßiger Tilgung (Saldo der Nummern 9 und 17)</b>	<b>-50.000</b>	<b>-50.000</b>	<b>-1.000</b>	<b>-21.800</b>	<b>-17.300</b>	<b>-200</b>	<b>0</b>	<b>-2.000</b>
18.1	Saldo der Ein- und Auszahlungen aus internen Leistungsbeziehungen	0	0	0	0	0	0	0	0
18.2	Jahresbezogener Saldo der laufenden Ein- und Auszahlungen vor planmäßiger Tilgung nach Verrechnung der internen Leistungsbeziehungen (Summe der Nummern 18 und 18.1)	-50.000	-50.000	-1.000	-21.800	-17.300	-200	0	-2.000
19	+ Einzahlungen aus Investitionszuwendungen	64.000	64.000	0	15.000	41.000	0	0	0
20	+ Einzahlungen aus Beiträgen und ähnlichen Entgelten	6.000	6.000	0	0	6.000	0	0	0
21	+ Einzahlungen aus Anlagevermögen	0	0	0	0	0	0	0	0
22	+ Einzahlungen aus sonstigen Ausleihungen und Kreditgewährungen	0	0	0	0	0	0	0	0
23	+ Sonstige Investitionseinzahlungen	0	0	0	0	0	0	0	0
24	<b>Summe der Einzahlungen aus Investitionstätigkeit (Summe der Nummern 19 bis 23)</b>	<b>70.000</b>	<b>70.000</b>	<b>0</b>	<b>15.000</b>	<b>47.000</b>	<b>0</b>	<b>0</b>	<b>0</b>
25	– Auszahlungen für Anlagevermögen	27.000	27.000	0	15.000	0	0	0	12.000
26	– Auszahlungen für sonstige Ausleihungen und Kreditgewährungen	0	0	0	0	0	0	0	0
27	– Sonstige Investitionsauszahlungen	0	0	0	0	0	0	0	0
28	<b>Summe der Auszahlungen aus Investitionstätigkeit (Summe der Nummern 25 bis 27)</b>	<b>27.000</b>	<b>27.000</b>	<b>0</b>	<b>15.000</b>	<b>0</b>	<b>0</b>	<b>0</b>	<b>12.000</b>
29	<b>Saldo der Ein- und Auszahlungen aus Investitionstätigkeit (Saldo der Nummern 24 und 28)</b>	<b>43.000</b>	<b>43.000</b>	<b>0</b>	<b>0</b>	<b>47.000</b>	<b>0</b>	<b>0</b>	<b>-12.000</b>
30	<b>Finanzmittelüberschuss/ Finanzmittelfehlbetrag des Teilhaushaltes (Summe der Nummern 18.2 und 29)</b>	<b>-7.000</b>	<b>-7.000</b>	<b>-1.000</b>	<b>-21.800</b>	<b>29.700</b>	<b>-200</b>	<b>0</b>	<b>-14.000</b>

**Teilhaushalt 3 Teilhaushalt 3 Bau- und Ordnungsamt**  
verantwortlich: Herr Freier

**Dem Teilhaushalt zugeordnete Produkte:** 12600 Brandschutz, 11402 Liegenschaften, 53802 Festsetzung Abwasserabgabe, 54101 Gemeindestraßen, 55200 Öffentliches Gewässer, Wasserbauliche Anlagen, Gewässerschutz, 54901 Straßenrechtsangelegenheiten, Straßenaufsichtsbehörde, 55101 Öffentliches Grün, Landschaftsbau, 51100 Räumliche Planungs- und Entwicklungsmaßnahmen, 52100 Bau- und Grundstücksordnung, 54201 Kreisstraßen, 54301 Landesstraßen, 54401 Bundesstraßen, 54501 Straßenreinigung, Winterdienst

		Teilfinanzhaushalt							
Nr.	Ein- und Auszahlungsarten (gemäß § 4 Absatz 5 GemHVO-Doppik)	Sonstig	Sonstig	Sonstig	Sonstig	Sonstig	Sonstig	Sonstig	
		54201 Kreisstraßen	54301 Landesstraßen	54401 Bundesstraßen	54501 Straßenreinigung , Winterdienst	54901 Straßenrechtsan- gelegenheiten,	55101 Öffentliches Grün, Landschaftsbau	55200 Öffentliches Gewässer, Wasserbauliche	
		in €							
1	+ Steuern und ähnliche Abgaben	0	0	0	0	0	0	0	0
2	+ Zuwendungen, allgemeine Umlagen und sonstige Transfereinzahlungen	0	0	0	0	0	0	0	0
3	+ Einzahlungen der sozialen Sicherung	0	0	0	0	0	0	0	0
4	+ Öffentlich-rechtliche Leistungsentgelte	0	0	0	0	0	0	0	6.000
5	+ Privatrechtliche Leistungsentgelte	0	0	0	0	0	0	0	0
6	+ Kostenerstattungen und Kostenumlagen	0	0	0	0	0	0	0	0
7	+ Zinseinzahlungen und sonstige Finanzeinzahlungen	0	0	0	0	0	0	0	0
8	+ Sonstige laufende Einzahlungen	0	0	0	0	0	0	0	0
9	<b>Summe der laufenden Einzahlungen (Summe der Nummern 1 bis 8)</b>	<b>0</b>	<b>0</b>	<b>0</b>	<b>0</b>	<b>0</b>	<b>0</b>	<b>0</b>	<b>6.000</b>
10	– Personalauszahlungen	0	0	0	0	0	0	0	0
11	– Versorgungsauszahlungen	0	0	0	0	0	0	0	0
12	– Auszahlungen für Sach- und Dienstleistungen	0	0	0	1.500	0	6.300	0	5.900
13	– Zuwendungen, Umlagen und sonstige Transferauszahlungen	0	0	0	0	0	0	0	0
14	– Auszahlungen der sozialen Sicherungen	0	0	0	0	0	0	0	0
15	– Zinsauszahlungen und sonstige Finanzauszahlungen	0	0	0	0	0	0	0	0
16	– Sonstige laufende Auszahlungen	0	0	0	0	0	0	0	0
17	<b>Summe der laufenden Auszahlungen (Summe der Nummern 10 bis 16)</b>	<b>0</b>	<b>0</b>	<b>0</b>	<b>1.500</b>	<b>0</b>	<b>6.300</b>	<b>0</b>	<b>5.900</b>
18	<b>Jahresbezogener Saldo der laufenden Ein- und Auszahlungen vor planmäßiger Tilgung (Saldo der Nummern 9 und 17)</b>	<b>0</b>	<b>0</b>	<b>0</b>	<b>-1.500</b>	<b>0</b>	<b>-6.300</b>	<b>0</b>	<b>100</b>
18.1	Saldo der Ein- und Auszahlungen aus internen Leistungsbeziehungen	0	0	0	0	0	0	0	0
18.2	<b>Jahresbezogener Saldo der laufenden Ein- und Auszahlungen vor planmäßiger Tilgung nach Verrechnung der internen Leistungsbeziehungen (Summe der Nummern 18 und 18.1)</b>	<b>0</b>	<b>0</b>	<b>0</b>	<b>-1.500</b>	<b>0</b>	<b>-6.300</b>	<b>0</b>	<b>100</b>
19	+ Einzahlungen aus Investitionszuwendungen	0	0	0	0	0	8.000	0	0
20	+ Einzahlungen aus Beiträgen und ähnlichen Entgelten	0	0	0	0	0	0	0	0
21	+ Einzahlungen aus Anlagevermögen	0	0	0	0	0	0	0	0
22	+ Einzahlungen aus sonstigen Ausleihungen und Kreditgewährungen	0	0	0	0	0	0	0	0
23	+ Sonstige Investitionseinzahlungen	0	0	0	0	0	0	0	0
24	<b>Summe der Einzahlungen aus Investitionstätigkeit (Summe der Nummern 19 bis 23)</b>	<b>0</b>	<b>0</b>	<b>0</b>	<b>0</b>	<b>0</b>	<b>8.000</b>	<b>0</b>	<b>0</b>
25	– Auszahlungen für Anlagevermögen	0	0	0	0	0	0	0	0
26	– Auszahlungen für sonstige Ausleihungen und Kreditgewährungen	0	0	0	0	0	0	0	0
27	– Sonstige Investitionsauszahlungen	0	0	0	0	0	0	0	0
28	<b>Summe der Auszahlungen aus Investitionstätigkeit (Summe der Nummern 25 bis 27)</b>	<b>0</b>	<b>0</b>	<b>0</b>	<b>0</b>	<b>0</b>	<b>0</b>	<b>0</b>	<b>0</b>
29	<b>Saldo der Ein- und Auszahlungen aus Investitionstätigkeit (Saldo der Nummern 24 und 28)</b>	<b>0</b>	<b>0</b>	<b>0</b>	<b>0</b>	<b>0</b>	<b>8.000</b>	<b>0</b>	<b>0</b>
30	<b>Finanzmittelüberschuss/ Finanzmittelfehlbetrag des Teilhaushaltes (Summe der Nummern 18.2 und 29)</b>	<b>0</b>	<b>0</b>	<b>0</b>	<b>-1.500</b>	<b>0</b>	<b>1.700</b>	<b>0</b>	<b>100</b>

**Teilhaushalt 3 Teilhaushalt 3 Bau- und Ordnungsamt**  
verantwortlich: Herr Freier

**Dem Teilhaushalt zugeordnete Produkte:** 12600 Brandschutz, 54101 Gemeindestraßen, 55101 Öffentliches Grün, Landschaftsbau, 11402 Liegenschaften, 53802 Festsetzung Abwasserabgabe, 55200 Öffentliches Gewässer, Wasserbauliche Anlagen, Gewässerschutz, 54901 Straßenrechtsangelegenheiten, Straßenaufsichtsbehörde, 51100 Räumliche Planungs- und Entwicklungsmaßnahmen, 52100 Bau- und Grundstücksordnung, 54201 Kreisstraßen, 54301 Landesstraßen, 54401 Bundesstraßen, 54501 Straßenreinigung, Winterdienst

Teilergebnishaushalt									
Nr.	Ertrags- und Aufwandsarten (gemäß § 4 Absatz 5 GemHVO-Doppik)	Summe aller Produkte	3	Wesentlich	Wesentlich	Wesentlich	Sonstig	Sonstig	Sonstig
			Teilhaushalt 3 Bau- und Ordnungsamt	11402 Liegenschaften	12600 Brandschutz	54101 Gemeindestraße n	51100 Räumliche Planungs- und	52100 Bau- und Grundstücksordn ung	53802 Festsetzung Abwasserabgab e
in €									
1	+ Steuern und ähnliche Abgaben	0	0	0	0	0	0	0	0
2	+ Zuwendungen, allgemeine Umlagen und sonstige Transfererträge	24.200	24.200	0	10.100	13.300	0	0	0
3	+ Erträge der sozialen Sicherung	0	0	0	0	0	0	0	0
4	+ Öffentlich-rechtliche Leistungsentgelte	6.000	6.000	0	0	0	0	0	0
5	+ Privatrechtliche Leistungsentgelte	500	500	500	0	0	0	0	0
6	+ Kostenerstattungen und Kostenumlagen	0	0	0	0	0	0	0	0
7	+ Andere aktivierte Eigenleistungen	0	0	0	0	0	0	0	0
8	+ Zinserträge und sonstige Finanzerträge	0	0	0	0	0	0	0	0
9	+ Sonstige Erträge	0	0	0	0	0	0	0	0
10	<b>Summe der Erträge (Summe der Nummern 1 bis 9)</b>	<b>30.700</b>	<b>30.700</b>	<b>500</b>	<b>10.100</b>	<b>13.300</b>	<b>0</b>	<b>0</b>	<b>0</b>
11	- Personalaufwendungen	3.700	3.700	0	3.700	0	0	0	0
12	- Versorgungsaufwendungen	0	0	0	0	0	0	0	0
13	- Aufwendungen für Sach- und Dienstleistungen	40.900	40.900	0	9.900	17.300	0	0	0
14	- Abschreibungen	33.100	33.100	0	16.300	15.400	0	0	300
15	- Zuwendungen, Umlagen und sonstige Transferaufwendungen	0	0	0	0	0	0	0	0
16	- Aufwendungen der sozialen Sicherung	0	0	0	0	0	0	0	0
17	- Zinsaufwendungen und sonstige Finanzaufwendungen	0	0	0	0	0	0	0	0
18	- Sonstige Aufwendungen	7.000	7.000	0	6.800	0	200	0	0
19	<b>Summe der Aufwendungen (Summe der Nummern 11 bis 18)</b>	<b>84.700</b>	<b>84.700</b>	<b>0</b>	<b>36.700</b>	<b>32.700</b>	<b>200</b>	<b>0</b>	<b>300</b>
20	<b>Jahresergebnis des Teilhaushaltes vor Verrechnung der internen Leistungsbeziehungen und vor Veränderung der Rücklagen (Saldo der Nummern 10 und 19)</b>	<b>-54.000</b>	<b>-54.000</b>	<b>500</b>	<b>-26.600</b>	<b>-19.400</b>	<b>-200</b>	<b>0</b>	<b>-300</b>
21	+ Erträge aus internen Leistungsbeziehungen	0	0	0	0	0	0	0	0
22	- Aufwendungen aus internen Leistungsbeziehungen	0	0	0	0	0	0	0	0
23	<b>Jahresergebnis des Teilhaushaltes nach Verrechnung der internen Leistungsbeziehungen und vor Veränderung der Rücklagen (Nummer 20 zuzüglich Nummer 21 abzüglich Nummer 22)</b>	<b>-54.000</b>	<b>-54.000</b>	<b>500</b>	<b>-26.600</b>	<b>-19.400</b>	<b>-200</b>	<b>0</b>	<b>-300</b>



**Teilhaushalt 3 Teilhaushalt 3 Bau- und Ordnungsamt**  
verantwortlich: Herr Freier

**Dem Teilhaushalt zugeordnete Produkte:** 12600 Brandschutz, 54101 Gemeindestraßen, 55101 Öffentliches Grün, Landschaftsbau, 11402 Liegenschaften, 53802 Festsetzung Abwasserabgabe, 55200 Öffentliches Gewässer, Wasserbauliche Anlagen, Gewässerschutz, 54901 Straßenrechtsangelegenheiten, Straßenaufsichtsbehörde, 51100 Räumliche Planungs- und Entwicklungsmaßnahmen, 52100 Bau- und Grundstücksordnung, 54201 Kreisstraßen, 54301 Landesstraßen, 54401 Bundesstraßen, 54501 Straßenreinigung, Winterdienst

Teilergebnishaushalt									
Nr.	Ertrags- und Aufwandsarten (gemäß § 4 Absatz 5 GemHVO-Doppik)	Sonstig	Sonstig	Sonstig	Sonstig	Sonstig	Sonstig	Sonstig	Sonstig
		54201 Kreisstraßen	54301 Landesstraßen	54401 Bundesstraßen	54501 Straßenreinigung , Winterdienst	54901 Straßenrechtsan- gelegenheiten,	55101 Öffentliches Grün, Landschaftsbau	55200 Öffentliches Gewässer, Wasserbauliche	
in €									
1	+ Steuern und ähnliche Abgaben	0	0	0	0	0	0	0	0
2	+ Zuwendungen, allgemeine Umlagen und sonstige Transfererträge	0	0	0	0	0	800	0	0
3	+ Erträge der sozialen Sicherung	0	0	0	0	0	0	0	0
4	+ Öffentlich-rechtliche Leistungsentgelte	0	0	0	0	0	0	6.000	0
5	+ Privatrechtliche Leistungsentgelte	0	0	0	0	0	0	0	0
6	+ Kostenerstattungen und Kostenumlagen	0	0	0	0	0	0	0	0
7	+ Andere aktivierte Eigenleistungen	0	0	0	0	0	0	0	0
8	+ Zinserträge und sonstige Finanzerträge	0	0	0	0	0	0	0	0
9	+ Sonstige Erträge	0	0	0	0	0	0	0	0
10	<b>Summe der Erträge (Summe der Nummern 1 bis 9)</b>	<b>0</b>	<b>0</b>	<b>0</b>	<b>0</b>	<b>0</b>	<b>800</b>	<b>6.000</b>	
11	- Personalaufwendungen	0	0	0	0	0	0	0	0
12	- Versorgungsaufwendungen	0	0	0	0	0	0	0	0
13	- Aufwendungen für Sach- und Dienstleistungen	0	0	0	1.500	0	6.300	5.900	0
14	- Abschreibungen	0	0	0	0	0	1.100	0	0
15	- Zuwendungen, Umlagen und sonstige Transferaufwendungen	0	0	0	0	0	0	0	0
16	- Aufwendungen der sozialen Sicherung	0	0	0	0	0	0	0	0
17	- Zinsaufwendungen und sonstige Finanzaufwendungen	0	0	0	0	0	0	0	0
18	- Sonstige Aufwendungen	0	0	0	0	0	0	0	0
19	<b>Summe der Aufwendungen (Summe der Nummern 11 bis 18)</b>	<b>0</b>	<b>0</b>	<b>0</b>	<b>1.500</b>	<b>0</b>	<b>7.400</b>	<b>5.900</b>	
20	<b>Jahresergebnis des Teilhaushaltes vor Verrechnung der internen Leistungsbeziehungen und vor Veränderung der Rücklagen (Saldo der Nummern 10 und 19)</b>	<b>0</b>	<b>0</b>	<b>0</b>	<b>-1.500</b>	<b>0</b>	<b>-6.600</b>	<b>100</b>	
21	+ Erträge aus internen Leistungsbeziehungen	0	0	0	0	0	0	0	0
22	- Aufwendungen aus internen Leistungsbeziehungen	0	0	0	0	0	0	0	0
23	<b>Jahresergebnis des Teilhaushaltes nach Verrechnung der internen Leistungsbeziehungen und vor Veränderung der Rücklagen (Nummer 20 zuzüglich Nummer 21 abzüglich Nummer 22)</b>	<b>0</b>	<b>0</b>	<b>0</b>	<b>-1.500</b>	<b>0</b>	<b>-6.600</b>	<b>100</b>	

**Teilhaushalt 3 Teilhaushalt 3 Bau- und Ordnungsamt**  
verantwortlich: Herr Freier

**Dem Teilhaushalt zugeordnete Produkte:** 12600 Brandschutz, 11402 Liegenschaften, 53802 Festsetzung Abwasserabgabe, 54101 Gemeindestraßen, 55200 Öffentliches Gewässer, Wasserbauliche Anlagen, Gewässerschutz, 54901 Straßenrechtsangelegenheiten, Straßenaufsichtsbehörde, 55101 Öffentliches Grün, Landschaftsbau, 51100 Räumliche Planungs- und Entwicklungsmaßnahmen, 52100 Bau- und Grundstücksordnung, 54201 Kreisstraßen, 54301 Landesstraßen, 54401 Bundesstraßen, 54501 Straßenreinigung, Winterdienst

Teilfinanzhaushalt									
Nr.	Ein- und Auszahlungsarten (gemäß § 4 Absatz 5 GemHVO-Doppik)	Summe aller Produkte	3	Wesentlich	Wesentlich	Wesentlich	Sonstig	Sonstig	Sonstig
			Teilhaushalt 3 Bau- und Ordnungsamt	11402 Liegenschaften	12600 Brandschutz	54101 Gemeindestraße n	51100 Räumliche Planungs- und	52100 Bau- und Grundstücksordn ung	53802 Festsetzung Abwasserabgab e
in €									
1	+ Steuern und ähnliche Abgaben	0	0	0	0	0	0	0	0
2	+ Zuwendungen, allgemeine Umlagen und sonstige Transfereinzahlungen	0	0	0	0	0	0	0	0
3	+ Einzahlungen der sozialen Sicherung	0	0	0	0	0	0	0	0
4	+ Öffentlich-rechtliche Leistungsentgelte	6.000	6.000	0	0	0	0	0	0
5	+ Privatrechtliche Leistungsentgelte	500	500	500	0	0	0	0	0
6	+ Kostenerstattungen und Kostenumlagen	0	0	0	0	0	0	0	0
7	+ Zinseinzahlungen und sonstige Finanzeinzahlungen	0	0	0	0	0	0	0	0
8	+ Sonstige laufende Einzahlungen	0	0	0	0	0	0	0	0
9	<b>Summe der laufenden Einzahlungen (Summe der Nummern 1 bis 8)</b>	<b>6.500</b>	<b>6.500</b>	<b>500</b>	<b>0</b>	<b>0</b>	<b>0</b>	<b>0</b>	<b>0</b>
10	– Personalauszahlungen	3.700	3.700	0	3.700	0	0	0	0
11	– Versorgungsauszahlungen	0	0	0	0	0	0	0	0
12	– Auszahlungen für Sach- und Dienstleistungen	40.900	40.900	0	9.900	17.300	0	0	0
13	– Zuwendungen, Umlagen und sonstige Transferauszahlungen	0	0	0	0	0	0	0	0
14	– Auszahlungen der sozialen Sicherungen	0	0	0	0	0	0	0	0
15	– Zinsauszahlungen und sonstige Finanzauszahlungen	0	0	0	0	0	0	0	0
16	– Sonstige laufende Auszahlungen	7.000	7.000	0	6.800	0	200	0	0
17	<b>Summe der laufenden Auszahlungen (Summe der Nummern 10 bis 16)</b>	<b>51.600</b>	<b>51.600</b>	<b>0</b>	<b>20.400</b>	<b>17.300</b>	<b>200</b>	<b>0</b>	<b>0</b>
18	<b>Jahresbezogener Saldo der laufenden Ein- und Auszahlungen vor planmäßiger Tilgung (Saldo der Nummern 9 und 17)</b>	<b>-45.100</b>	<b>-45.100</b>	<b>500</b>	<b>-20.400</b>	<b>-17.300</b>	<b>-200</b>	<b>0</b>	<b>0</b>
18.1	Saldo der Ein- und Auszahlungen aus internen Leistungsbeziehungen	0	0	0	0	0	0	0	0
18.2	<b>Jahresbezogener Saldo der laufenden Ein- und Auszahlungen vor planmäßiger Tilgung nach Verrechnung der internen Leistungsbeziehungen (Summe der Nummern 18 und 18.1)</b>	<b>-45.100</b>	<b>-45.100</b>	<b>500</b>	<b>-20.400</b>	<b>-17.300</b>	<b>-200</b>	<b>0</b>	<b>0</b>
19	+ Einzahlungen aus Investitionszuwendungen	0	0	0	0	0	0	0	0
20	+ Einzahlungen aus Beiträgen und ähnlichen Entgelten	6.000	6.000	0	0	6.000	0	0	0
21	+ Einzahlungen aus Anlagevermögen	0	0	0	0	0	0	0	0
22	+ Einzahlungen aus sonstigen Ausleihungen und Kreditgewährungen	0	0	0	0	0	0	0	0
23	+ Sonstige Investitionseinzahlungen	0	0	0	0	0	0	0	0
24	<b>Summe der Einzahlungen aus Investitionstätigkeit (Summe der Nummern 19 bis 23)</b>	<b>6.000</b>	<b>6.000</b>	<b>0</b>	<b>0</b>	<b>6.000</b>	<b>0</b>	<b>0</b>	<b>0</b>
25	– Auszahlungen für Anlagevermögen	0	0	0	0	0	0	0	0
26	– Auszahlungen für sonstige Ausleihungen und Kreditgewährungen	0	0	0	0	0	0	0	0
27	– Sonstige Investitionsauszahlungen	0	0	0	0	0	0	0	0
28	<b>Summe der Auszahlungen aus Investitionstätigkeit (Summe der Nummern 25 bis 27)</b>	<b>0</b>	<b>0</b>	<b>0</b>	<b>0</b>	<b>0</b>	<b>0</b>	<b>0</b>	<b>0</b>
29	<b>Saldo der Ein- und Auszahlungen aus Investitionstätigkeit (Saldo der Nummern 24 und 28)</b>	<b>6.000</b>	<b>6.000</b>	<b>0</b>	<b>0</b>	<b>6.000</b>	<b>0</b>	<b>0</b>	<b>0</b>
30	<b>Finanzmittelüberschuss/ Finanzmittelfehlbetrag des Teilhaushaltes (Summe der Nummern 18.2 und 29)</b>	<b>-39.100</b>	<b>-39.100</b>	<b>500</b>	<b>-20.400</b>	<b>-11.300</b>	<b>-200</b>	<b>0</b>	<b>0</b>

**Teilhaushalt 3 Teilhaushalt 3 Bau- und Ordnungsamt**  
verantwortlich: Herr Freier

**Dem Teilhaushalt zugeordnete Produkte:** 12600 Brandschutz, 11402 Liegenschaften, 53802 Festsetzung Abwasserabgabe, 54101 Gemeindestraßen, 55200 Öffentliches Gewässer, Wasserbauliche Anlagen, Gewässerschutz, 54901 Straßenrechtsangelegenheiten, Straßenaufsichtsbehörde, 55101 Öffentliches Grün, Landschaftsbau, 51100 Räumliche Planungs- und Entwicklungsmaßnahmen, 52100 Bau- und Grundstücksordnung, 54201 Kreisstraßen, 54301 Landesstraßen, 54401 Bundesstraßen, 54501 Straßenreinigung, Winterdienst

Teilfinanzhaushalt									
Nr.	Ein- und Auszahlungsarten (gemäß § 4 Absatz 5 GemHVO-Doppik)	Sonstig	Sonstig	Sonstig	Sonstig	Sonstig	Sonstig	Sonstig	Sonstig
		54201 Kreisstraßen	54301 Landesstraßen	54401 Bundesstraßen	54501 Straßenreinigung , Winterdienst	54901 Straßenrechtsan- gelegenheiten,	55101 Öffentliches Grün, Landschaftsbau	55200 Öffentliches Gewässer, Wasserbauliche	
in €									
1	+ Steuern und ähnliche Abgaben	0	0	0	0	0	0	0	0
2	+ Zuwendungen, allgemeine Umlagen und sonstige Transfereinzahlungen	0	0	0	0	0	0	0	0
3	+ Einzahlungen der sozialen Sicherung	0	0	0	0	0	0	0	0
4	+ Öffentlich-rechtliche Leistungsentgelte	0	0	0	0	0	0	0	6.000
5	+ Privatrechtliche Leistungsentgelte	0	0	0	0	0	0	0	0
6	+ Kostenerstattungen und Kostenumlagen	0	0	0	0	0	0	0	0
7	+ Zinseinzahlungen und sonstige Finanzeinzahlungen	0	0	0	0	0	0	0	0
8	+ Sonstige laufende Einzahlungen	0	0	0	0	0	0	0	0
9	<b>Summe der laufenden Einzahlungen (Summe der Nummern 1 bis 8)</b>	<b>0</b>	<b>0</b>	<b>0</b>	<b>0</b>	<b>0</b>	<b>0</b>	<b>0</b>	<b>6.000</b>
10	- Personalauszahlungen	0	0	0	0	0	0	0	0
11	- Versorgungsauszahlungen	0	0	0	0	0	0	0	0
12	- Auszahlungen für Sach- und Dienstleistungen	0	0	0	1.500	0	6.300	0	5.900
13	- Zuwendungen, Umlagen und sonstige Transferauszahlungen	0	0	0	0	0	0	0	0
14	- Auszahlungen der sozialen Sicherungen	0	0	0	0	0	0	0	0
15	- Zinsauszahlungen und sonstige Finanzauszahlungen	0	0	0	0	0	0	0	0
16	- Sonstige laufende Auszahlungen	0	0	0	0	0	0	0	0
17	<b>Summe der laufenden Auszahlungen (Summe der Nummern 10 bis 16)</b>	<b>0</b>	<b>0</b>	<b>0</b>	<b>1.500</b>	<b>0</b>	<b>6.300</b>	<b>0</b>	<b>5.900</b>
18	<b>Jahresbezogener Saldo der laufenden Ein- und Auszahlungen vor planmäßiger Tilgung (Saldo der Nummern 9 und 17)</b>	<b>0</b>	<b>0</b>	<b>0</b>	<b>-1.500</b>	<b>0</b>	<b>-6.300</b>	<b>0</b>	<b>100</b>
18.1	Saldo der Ein- und Auszahlungen aus internen Leistungsbeziehungen	0	0	0	0	0	0	0	0
18.2	<b>Jahresbezogener Saldo der laufenden Ein- und Auszahlungen vor planmäßiger Tilgung nach Verrechnung der internen Leistungsbeziehungen (Summe der Nummern 18 und 18.1)</b>	<b>0</b>	<b>0</b>	<b>0</b>	<b>-1.500</b>	<b>0</b>	<b>-6.300</b>	<b>0</b>	<b>100</b>
19	+ Einzahlungen aus Investitionszuwendungen	0	0	0	0	0	0	0	0
20	+ Einzahlungen aus Beiträgen und ähnlichen Entgelten	0	0	0	0	0	0	0	0
21	+ Einzahlungen aus Anlagevermögen	0	0	0	0	0	0	0	0
22	+ Einzahlungen aus sonstigen Ausleihungen und Kreditgewährungen	0	0	0	0	0	0	0	0
23	+ Sonstige Investitionseinzahlungen	0	0	0	0	0	0	0	0
24	<b>Summe der Einzahlungen aus Investitionstätigkeit (Summe der Nummern 19 bis 23)</b>	<b>0</b>	<b>0</b>	<b>0</b>	<b>0</b>	<b>0</b>	<b>0</b>	<b>0</b>	<b>0</b>
25	- Auszahlungen für Anlagevermögen	0	0	0	0	0	0	0	0
26	- Auszahlungen für sonstige Ausleihungen und Kreditgewährungen	0	0	0	0	0	0	0	0
27	- Sonstige Investitionsauszahlungen	0	0	0	0	0	0	0	0
28	<b>Summe der Auszahlungen aus Investitionstätigkeit (Summe der Nummern 25 bis 27)</b>	<b>0</b>	<b>0</b>	<b>0</b>	<b>0</b>	<b>0</b>	<b>0</b>	<b>0</b>	<b>0</b>
29	<b>Saldo der Ein- und Auszahlungen aus Investitionstätigkeit (Saldo der Nummern 24 und 28)</b>	<b>0</b>	<b>0</b>	<b>0</b>	<b>0</b>	<b>0</b>	<b>0</b>	<b>0</b>	<b>0</b>
30	<b>Finanzmittelüberschuss/ Finanzmittelfehlbetrag des Teilhaushaltes (Summe der Nummern 18.2 und 29)</b>	<b>0</b>	<b>0</b>	<b>0</b>	<b>-1.500</b>	<b>0</b>	<b>-6.300</b>	<b>0</b>	<b>100</b>

**Teilhaushalt 4 Teilhaushalt 4 Zentrale Finanzdienstleistungen**  
verantwortlich: Herr Schultze

**Dem Teilhaushalt zugeordnete Produkte:** 61100 Steuern, allgemeine Zuweisungen, allgemeine Umlagen, 61200 Sonstige allgemeine Finanzwirtschaft, 62600 Beteiligungen, Anteile, Wertpapiere des Anlagevermögens, 61108 Umbuchung gemäß § 12 Nr. 4 oder 5 GemHVO-Doppik, 61300 Abwicklung Vorjahre

Teilergebnishaushalt								
Nr.	Ertrags- und Aufwandsarten (gemäß § 4 Absatz 5 GemHVO-Doppik)	Summe aller Produkte	4	Wesentlich	Sonstig	Sonstig	Sonstig	Sonstig
			Teilhaushalt 4 Zentrale Finanzdienstleist- ungen	61100 Steuern, allgemeine Zuweisungen,	61108 Umbuchung gemäß § 12 Nr. 4 oder 5	61200 Sonstige allgemeine Finanzwirtschaft	61300 Abwicklung Vorjahre	62600 Beteiligungen, Anteile, Wertpapiere des
in €								
1	+ Steuern und ähnliche Abgaben	195.500	195.500	195.500	0	0	0	0
2	+ Zuwendungen, allgemeine Umlagen und sonstige Transfererträge	82.600	82.600	82.600	0	0	0	0
3	+ Erträge der sozialen Sicherung	0	0	0	0	0	0	0
4	+ Öffentlich-rechtliche Leistungsentgelte	0	0	0	0	0	0	0
5	+ Privatrechtliche Leistungsentgelte	0	0	0	0	0	0	0
6	+ Kostenerstattungen und Kostenumlagen	0	0	0	0	0	0	0
7	+ Andere aktivierte Eigenleistungen	0	0	0	0	0	0	0
8	+ Zinserträge und sonstige Finanzerträge	0	0	0	0	0	0	0
9	+ Sonstige Erträge	200	200	0	0	200	0	0
10	<b>Summe der Erträge (Summe der Nummern 1 bis 9)</b>	<b>278.300</b>	<b>278.300</b>	<b>278.100</b>	<b>0</b>	<b>200</b>	<b>0</b>	<b>0</b>
11	- Personalaufwendungen	0	0	0	0	0	0	0
12	- Versorgungsaufwendungen	0	0	0	0	0	0	0
13	- Aufwendungen für Sach- und Dienstleistungen	0	0	0	0	0	0	0
14	- Abschreibungen	0	0	0	0	0	0	0
15	- Zuwendungen, Umlagen und sonstige Transferaufwendungen	157.500	157.500	157.500	0	0	0	0
16	- Aufwendungen der sozialen Sicherung	0	0	0	0	0	0	0
17	- Zinsaufwendungen und sonstige Finanzaufwendungen	0	0	0	0	0	0	0
18	- Sonstige Aufwendungen	0	0	0	0	0	0	0
19	<b>Summe der Aufwendungen (Summe der Nummern 11 bis 18)</b>	<b>157.500</b>	<b>157.500</b>	<b>157.500</b>	<b>0</b>	<b>0</b>	<b>0</b>	<b>0</b>
20	<b>Jahresergebnis des Teilhaushaltes vor Verrechnung der internen Leistungsbeziehungen und vor Veränderung der Rücklagen (Saldo der Nummern 10 und 19)</b>	<b>120.800</b>	<b>120.800</b>	<b>120.600</b>	<b>0</b>	<b>200</b>	<b>0</b>	<b>0</b>
21	+ Erträge aus internen Leistungsbeziehungen	0	0	0	0	0	0	0
22	- Aufwendungen aus internen Leistungsbeziehungen	0	0	0	0	0	0	0
23	<b>Jahresergebnis des Teilhaushaltes nach Verrechnung der internen Leistungsbeziehungen und vor Veränderung der Rücklagen (Nummer 20 zuzüglich Nummer 21 abzüglich Nummer 22)</b>	<b>120.800</b>	<b>120.800</b>	<b>120.600</b>	<b>0</b>	<b>200</b>	<b>0</b>	<b>0</b>

**Teilhaushalt 4 Teilhaushalt 4 Zentrale Finanzdienstleistungen**  
verantwortlich: Herr Schultze

**Dem Teilhaushalt zugeordnete Produkte:** 61100 Steuern, allgemeine Zuweisungen, allgemeine Umlagen, 61200 Sonstige allgemeine Finanzwirtschaft, 62600 Beteiligungen, Anteile, Wertpapiere des Anlagevermögens, 61108 Umbuchung gemäß § 12 Nr. 4 oder 5 GemHVO-Doppik, 61300 Abwicklung Vorjahre

Teilfinanzhaushalt								
Nr.	Ein- und Auszahlungsarten (gemäß § 4 Absatz 5 GemHVO-Doppik)	Summe aller Produkte	4	Wesentlich	Sonstig	Sonstig	Sonstig	Sonstig
			Teilhaushalt 4 Zentrale Finanzdienstleist- ungen	61100 Steuern, allgemeine Zuweisungen,	61108 Umbuchung gemäß § 12 Nr. 4 oder 5	61200 Sonstige allgemeine Finanzwirtschaft	61300 Abwicklung Vorjahre	62600 Beteiligungen, Anteile, Wertpapiere des
in €								
1	+ Steuern und ähnliche Abgaben	195.500	195.500	195.500	0	0	0	0
2	+ Zuwendungen, allgemeine Umlagen und sonstige Transfereinzahlungen	82.600	82.600	82.600	0	0	0	0
3	+ Einzahlungen der sozialen Sicherung	0	0	0	0	0	0	0
4	+ Öffentlich-rechtliche Leistungsentgelte	0	0	0	0	0	0	0
5	+ Privatrechtliche Leistungsentgelte	0	0	0	0	0	0	0
6	+ Kostenerstattungen und Kostenumlagen	0	0	0	0	0	0	0
7	+ Zinseinzahlungen und sonstige Finanzeinzahlungen	0	0	0	0	0	0	0
8	+ Sonstige laufende Einzahlungen	200	200	0	0	200	0	0
9	<b>Summe der laufenden Einzahlungen (Summe der Nummern 1 bis 8)</b>	<b>278.300</b>	<b>278.300</b>	<b>278.100</b>	<b>0</b>	<b>200</b>	<b>0</b>	<b>0</b>
10	– Personalauszahlungen	0	0	0	0	0	0	0
11	– Versorgungsauszahlungen	0	0	0	0	0	0	0
12	– Auszahlungen für Sach- und Dienstleistungen	0	0	0	0	0	0	0
13	– Zuwendungen, Umlagen und sonstige Transferauszahlungen	157.500	157.500	157.500	0	0	0	0
14	– Auszahlungen der sozialen Sicherungen	0	0	0	0	0	0	0
15	– Zinsauszahlungen und sonstige Finanzauszahlungen	0	0	0	0	0	0	0
16	– Sonstige laufende Auszahlungen	0	0	0	0	0	0	0
17	<b>Summe der laufenden Auszahlungen (Summe der Nummern 10 bis 16)</b>	<b>157.500</b>	<b>157.500</b>	<b>157.500</b>	<b>0</b>	<b>0</b>	<b>0</b>	<b>0</b>
18	<b>Jahresbezogener Saldo der laufenden Ein- und Auszahlungen vor planmäßiger Tilgung (Saldo der Nummern 9 und 17)</b>	<b>120.800</b>	<b>120.800</b>	<b>120.600</b>	<b>0</b>	<b>200</b>	<b>0</b>	<b>0</b>
18.1	Saldo der Ein- und Auszahlungen aus internen Leistungsbeziehungen	0	0	0	0	0	0	0
18.2	<b>Jahresbezogener Saldo der laufenden Ein- und Auszahlungen vor planmäßiger Tilgung nach Verrechnung der internen Leistungsbeziehungen (Summe der Nummern 18 und 18.1)</b>	<b>120.800</b>	<b>120.800</b>	<b>120.600</b>	<b>0</b>	<b>200</b>	<b>0</b>	<b>0</b>
19	+ Einzahlungen aus Investitionszuwendungen	17.400	17.400	17.400	0	0	0	0
20	+ Einzahlungen aus Beiträgen und ähnlichen Entgelten	0	0	0	0	0	0	0
21	+ Einzahlungen aus Anlagevermögen	0	0	0	0	0	0	0
22	+ Einzahlungen aus sonstigen Ausleihungen und Kreditgewährungen	0	0	0	0	0	0	0
23	+ Sonstige Investitionseinzahlungen	0	0	0	0	0	0	0
24	<b>Summe der Einzahlungen aus Investitionstätigkeit (Summe der Nummern 19 bis 23)</b>	<b>17.400</b>	<b>17.400</b>	<b>17.400</b>	<b>0</b>	<b>0</b>	<b>0</b>	<b>0</b>
25	– Auszahlungen für Anlagevermögen	0	0	0	0	0	0	0
26	– Auszahlungen für sonstige Ausleihungen und Kreditgewährungen	0	0	0	0	0	0	0
27	– Sonstige Investitionsauszahlungen	0	0	0	0	0	0	0
28	<b>Summe der Auszahlungen aus Investitionstätigkeit (Summe der Nummern 25 bis 27)</b>	<b>0</b>	<b>0</b>	<b>0</b>	<b>0</b>	<b>0</b>	<b>0</b>	<b>0</b>
29	<b>Saldo der Ein- und Auszahlungen aus Investitionstätigkeit (Saldo der Nummern 24 und 28)</b>	<b>17.400</b>	<b>17.400</b>	<b>17.400</b>	<b>0</b>	<b>0</b>	<b>0</b>	<b>0</b>
30	<b>Finanzmittelüberschuss/ Finanzmittelfehlbetrag des Teilhaushaltes (Summe der Nummern 18.2 und 29)</b>	<b>138.200</b>	<b>138.200</b>	<b>138.000</b>	<b>0</b>	<b>200</b>	<b>0</b>	<b>0</b>

**Teilhaushalt 4 Teilhaushalt 4 Zentrale Finanzdienstleistungen**  
verantwortlich: Herr Schultze

**Dem Teilhaushalt zugeordnete Produkte:** 61100 Steuern, allgemeine Zuweisungen, allgemeine Umlagen, 61200 Sonstige allgemeine Finanzwirtschaft, 62600 Beteiligungen, Anteile, Wertpapiere des Anlagevermögens, 61108 Umbuchung gemäß § 12 Nr. 4 oder 5 GemHVO-Doppik, 61300 Abwicklung Vorjahre

Teilergebnishaushalt								
Nr.	Ertrags- und Aufwandsarten (gemäß § 4 Absatz 5 GemHVO-Doppik)	Summe aller Produkte	4	Wesentlich	Sonstig	Sonstig	Sonstig	Sonstig
			Teilhaushalt 4 Zentrale Finanzdienstleist- ungen	61100 Steuern, allgemeine Zuweisungen,	61108 Umbuchung gemäß § 12 Nr. 4 oder 5	61200 Sonstige allgemeine Finanzwirtschaft	61300 Abwicklung Vorjahre	62600 Beteiligungen, Anteile, Wertpapiere des
in €								
1	+ Steuern und ähnliche Abgaben	207.000	207.000	207.000	0	0	0	0
2	+ Zuwendungen, allgemeine Umlagen und sonstige Transfererträge	42.200	42.200	42.200	0	0	0	0
3	+ Erträge der sozialen Sicherung	0	0	0	0	0	0	0
4	+ Öffentlich-rechtliche Leistungsentgelte	0	0	0	0	0	0	0
5	+ Privatrechtliche Leistungsentgelte	0	0	0	0	0	0	0
6	+ Kostenerstattungen und Kostenumlagen	0	0	0	0	0	0	0
7	+ Andere aktivierte Eigenleistungen	0	0	0	0	0	0	0
8	+ Zinserträge und sonstige Finanzerträge	0	0	0	0	0	0	0
9	+ Sonstige Erträge	200	200	0	0	200	0	0
10	<b>Summe der Erträge (Summe der Nummern 1 bis 9)</b>	<b>249.400</b>	<b>249.400</b>	<b>249.200</b>	<b>0</b>	<b>200</b>	<b>0</b>	<b>0</b>
11	- Personalaufwendungen	0	0	0	0	0	0	0
12	- Versorgungsaufwendungen	0	0	0	0	0	0	0
13	- Aufwendungen für Sach- und Dienstleistungen	0	0	0	0	0	0	0
14	- Abschreibungen	0	0	0	0	0	0	0
15	- Zuwendungen, Umlagen und sonstige Transferaufwendungen	153.900	153.900	153.900	0	0	0	0
16	- Aufwendungen der sozialen Sicherung	0	0	0	0	0	0	0
17	- Zinsaufwendungen und sonstige Finanzaufwendungen	0	0	0	0	0	0	0
18	- Sonstige Aufwendungen	0	0	0	0	0	0	0
19	<b>Summe der Aufwendungen (Summe der Nummern 11 bis 18)</b>	<b>153.900</b>	<b>153.900</b>	<b>153.900</b>	<b>0</b>	<b>0</b>	<b>0</b>	<b>0</b>
20	<b>Jahresergebnis des Teilhaushaltes vor Verrechnung der internen Leistungsbeziehungen und vor Veränderung der Rücklagen (Saldo der Nummern 10 und 19)</b>	<b>95.500</b>	<b>95.500</b>	<b>95.300</b>	<b>0</b>	<b>200</b>	<b>0</b>	<b>0</b>
21	+ Erträge aus internen Leistungsbeziehungen	0	0	0	0	0	0	0
22	- Aufwendungen aus internen Leistungsbeziehungen	0	0	0	0	0	0	0
23	<b>Jahresergebnis des Teilhaushaltes nach Verrechnung der internen Leistungsbeziehungen und vor Veränderung der Rücklagen (Nummer 20 zuzüglich Nummer 21 abzüglich Nummer 22)</b>	<b>95.500</b>	<b>95.500</b>	<b>95.300</b>	<b>0</b>	<b>200</b>	<b>0</b>	<b>0</b>

**Teilhaushalt 4 Teilhaushalt 4 Zentrale Finanzdienstleistungen**  
verantwortlich: Herr Schultze

**Dem Teilhaushalt zugeordnete Produkte:** 61100 Steuern, allgemeine Zuweisungen, allgemeine Umlagen, 61200 Sonstige allgemeine Finanzwirtschaft, 62600 Beteiligungen, Anteile, Wertpapiere des Anlagevermögens, 61108 Umbuchung gemäß § 12 Nr. 4 oder 5 GemHVO-Doppik, 61300 Abwicklung Vorjahre

Nr.	Ein- und Auszahlungsarten (gemäß § 4 Absatz 5 GemHVO-Doppik)	Teilfinanzhaushalt							
		Summe aller Produkte	4 Teilhaushalt 4 Zentrale Finanzdienstleist- ungen	Wesentlich	Sonstig	Sonstig	Sonstig	Sonstig	
				61100 Steuern, allgemeine Zuweisungen,	61108 Umbuchung gemäß § 12 Nr. 4 oder 5	61200 Sonstige allgemeine Finanzwirtschaft	61300 Abwicklung Vorjahre	62600 Beteiligungen, Anteile, Wertpapiere des	
in €									
1	+ Steuern und ähnliche Abgaben	207.000	207.000	207.000	0	0	0	0	
2	+ Zuwendungen, allgemeine Umlagen und sonstige Transfereinzahlungen	42.200	42.200	42.200	0	0	0	0	
3	+ Einzahlungen der sozialen Sicherung	0	0	0	0	0	0	0	
4	+ Öffentlich-rechtliche Leistungsentgelte	0	0	0	0	0	0	0	
5	+ Privatrechtliche Leistungsentgelte	0	0	0	0	0	0	0	
6	+ Kostenerstattungen und Kostenumlagen	0	0	0	0	0	0	0	
7	+ Zinseinzahlungen und sonstige Finanzeinzahlungen	0	0	0	0	0	0	0	
8	+ Sonstige laufende Einzahlungen	200	200	0	0	200	0	0	
9	<b>Summe der laufenden Einzahlungen (Summe der Nummern 1 bis 8)</b>	<b>249.400</b>	<b>249.400</b>	<b>249.200</b>	<b>0</b>	<b>200</b>	<b>0</b>	<b>0</b>	
10	– Personalauszahlungen	0	0	0	0	0	0	0	
11	– Versorgungsauszahlungen	0	0	0	0	0	0	0	
12	– Auszahlungen für Sach- und Dienstleistungen	0	0	0	0	0	0	0	
13	– Zuwendungen, Umlagen und sonstige Transferauszahlungen	153.900	153.900	153.900	0	0	0	0	
14	– Auszahlungen der sozialen Sicherungen	0	0	0	0	0	0	0	
15	– Zinsauszahlungen und sonstige Finanzauszahlungen	0	0	0	0	0	0	0	
16	– Sonstige laufende Auszahlungen	0	0	0	0	0	0	0	
17	<b>Summe der laufenden Auszahlungen (Summe der Nummern 10 bis 16)</b>	<b>153.900</b>	<b>153.900</b>	<b>153.900</b>	<b>0</b>	<b>0</b>	<b>0</b>	<b>0</b>	
18	<b>Jahresbezogener Saldo der laufenden Ein- und Auszahlungen vor planmäßiger Tilgung (Saldo der Nummern 9 und 17)</b>	<b>95.500</b>	<b>95.500</b>	<b>95.300</b>	<b>0</b>	<b>200</b>	<b>0</b>	<b>0</b>	
18.1	Saldo der Ein- und Auszahlungen aus internen Leistungsbeziehungen	0	0	0	0	0	0	0	
18.2	<b>Jahresbezogener Saldo der laufenden Ein- und Auszahlungen vor planmäßiger Tilgung nach Verrechnung der internen Leistungsbeziehungen (Summe der Nummern 18 und 18.1)</b>	<b>95.500</b>	<b>95.500</b>	<b>95.300</b>	<b>0</b>	<b>200</b>	<b>0</b>	<b>0</b>	
19	+ Einzahlungen aus Investitionszuwendungen	12.500	12.500	12.500	0	0	0	0	
20	+ Einzahlungen aus Beiträgen und ähnlichen Entgelten	0	0	0	0	0	0	0	
21	+ Einzahlungen aus Anlagevermögen	0	0	0	0	0	0	0	
22	+ Einzahlungen aus sonstigen Ausleihungen und Kreditgewährungen	0	0	0	0	0	0	0	
23	+ Sonstige Investitionseinzahlungen	0	0	0	0	0	0	0	
24	<b>Summe der Einzahlungen aus Investitionstätigkeit (Summe der Nummern 19 bis 23)</b>	<b>12.500</b>	<b>12.500</b>	<b>12.500</b>	<b>0</b>	<b>0</b>	<b>0</b>	<b>0</b>	
25	– Auszahlungen für Anlagevermögen	0	0	0	0	0	0	0	
26	– Auszahlungen für sonstige Ausleihungen und Kreditgewährungen	0	0	0	0	0	0	0	
27	– Sonstige Investitionsauszahlungen	0	0	0	0	0	0	0	
28	<b>Summe der Auszahlungen aus Investitionstätigkeit (Summe der Nummern 25 bis 27)</b>	<b>0</b>	<b>0</b>	<b>0</b>	<b>0</b>	<b>0</b>	<b>0</b>	<b>0</b>	
29	<b>Saldo der Ein- und Auszahlungen aus Investitionstätigkeit (Saldo der Nummern 24 und 28)</b>	<b>12.500</b>	<b>12.500</b>	<b>12.500</b>	<b>0</b>	<b>0</b>	<b>0</b>	<b>0</b>	
30	<b>Finanzmittelüberschuss/ Finanzmittelfehlbetrag des Teilhaushaltes (Summe der Nummern 18.2 und 29)</b>	<b>108.000</b>	<b>108.000</b>	<b>107.800</b>	<b>0</b>	<b>200</b>	<b>0</b>	<b>0</b>	

Hauptproduktbereich	1	Zentrale Verwaltung
Produktbereich	11	Innere Verwaltung
Produkt	11402	Liegenschaften

Herr Freier

Wesentliche Produkte des Teilhaushaltes (3 Teilhaushalt 3 Bau- und Ordnungsamt)						
<b>Produkt:</b>	1140200000 - Liegenschaften					
<b>Hauptproduktbereich:</b>	1 Zentrale Verwaltung					
<b>Produktbereich:</b>	11 Innere Verwaltung					
<b>Produktgruppe:</b>	114 Zentrale Dienste					
<b>Produktverantwortung:</b>						
<b>Beschreibung des Produktes:</b>						
<b>Ziele:</b>						
<b>Leistungen:</b>						
<b>Grund-/Kennzahlen:</b>						
Bezeichnung	2021	2022	2023	2024	2025	2026
<b>Erläuterungen (gem. § 4 Abs. 15 GemHV-Doppik)</b>						
<b>Finanzen in €:</b>						
	laufende Einzahlungen	laufende Auszahlungen	Saldo	Erträge	Aufwendungen	Ergebnis
Plan 2022	100	0	100	100	0	100
Plan 2023	500	1.500	-1.000	500	1.500	-1.000
Veränderung gegenüber dem Vorjahr	400	1.500	-1.100	400	1.500	-1.100



Hauptproduktbereich	1	Zentrale Verwaltung
Produktbereich	12	Sicherheit und Ordnung
Produkt	12600	Brandschutz

Herr Freier

Wesentliche Produkte des Teilhaushaltes (3 Teilhaushalt 3 Bau- und Ordnungsamt)						
<b>Produkt:</b>	1260000000 - Brandschutz					
<b>Hauptproduktbereich:</b>	1 Zentrale Verwaltung					
<b>Produktbereich:</b>	12 Sicherheit und Ordnung					
<b>Produktgruppe:</b>	126 Brandschutz					
<b>Produktverantwortung:</b>						
<b>Beschreibung des Produktes:</b>						
<b>Ziele:</b>						
<b>Leistungen:</b>						
<b>Grund-/Kennzahlen:</b>						
Bezeichnung	2021	2022	2023	2024	2025	2026
<b>Erläuterungen (gem. § 4 Abs. 15 GemHV-Doppik)</b>						
<b>Finanzen in €:</b>						
	laufende Einzahlungen	laufende Auszahlungen	Saldo	Erträge	Aufwendungen	Ergebnis
Plan 2022	0	16.800	-16.800	1.000	20.800	-19.800
Plan 2023	0	21.800	-21.800	8.600	36.600	-28.000
Veränderung gegenüber dem Vorjahr	0	5.000	-5.000	7.600	15.800	-8.200

Hauptproduktbereich	2	Schule und Kultur	
Produktbereich	21	Schulträgeraufgaben - allgemein bildende Schulen	
Produkt	21100	Grundschulen	Frau Mickschat

Wesentliche Produkte des Teilhaushaltes (1 Teilhaushalt 1 Hauptverwaltung)						
Produkt:	2110000000 - Grundschulen					
Hauptproduktbereich:	2 Schule und Kultur					
Produktbereich:	21 Schulträgeraufgaben - allgemein bildende Schulen					
Produktgruppe:	211 Grundschulen					
Produktverantwortung:						
Beschreibung des Produktes:						
Ziele:						
Leistungen:						
Grund-/Kennzahlen:						
Bezeichnung	2021	2022	2023	2024	2025	2026
Erläuterungen (gem. § 4 Abs. 15 GemHV-Doppik)						
Finanzen in €:						
	laufende Einzahlungen	laufende Auszahlungen	Saldo	Erträge	Aufwendungen	Ergebnis
Plan 2022	0	15.400	-15.400	0	15.400	-15.400
Plan 2023	0	16.200	-16.200	0	16.200	-16.200
Veränderung gegenüber dem Vorjahr	0	800	-800	0	800	-800

Hauptproduktbereich	2	Schule und Kultur
Produktbereich	21	Schulträgeraufgaben - allgemein bildende Schulen
Produkt	21500	Regionale Schulen

Frau Mickschat

Wesentliche Produkte des Teilhaushaltes (1 Teilhaushalt 1 Hauptverwaltung)						
<b>Produkt:</b>	2150000000 - Regionale Schulen					
<b>Hauptproduktbereich:</b>	2 Schule und Kultur					
<b>Produktbereich:</b>	21 Schulträgeraufgaben - allgemein bildende Schulen					
<b>Produktgruppe:</b>	215 Regionale Schulen					
<b>Produktverantwortung:</b>						
<b>Beschreibung des Produktes:</b>						
<b>Ziele:</b>						
<b>Leistungen:</b>						
<b>Grund-/Kennzahlen:</b>						
Bezeichnung	2021	2022	2023	2024	2025	2026
<b>Erläuterungen (gem. § 4 Abs. 15 GemHV-Doppik)</b>						
<b>Finanzen in €:</b>						
	laufende Einzahlungen	laufende Auszahlungen	Saldo	Erträge	Aufwendungen	Ergebnis
Plan 2022	0	8.400	-8.400	0	8.400	-8.400
Plan 2023	0	10.000	-10.000	0	10.000	-10.000
Veränderung gegenüber dem Vorjahr	0	1.600	-1.600	0	1.600	-1.600

Hauptproduktbereich	3	Soziales und Jugend	
Produktbereich	36	Kinder-, Jugend- und Familienhilfe	
Produkt	36100	Förderung von Kindern in Tageseinrichtungen und in Tagespflege	Frau Mickschat

Wesentliche Produkte des Teilhaushaltes (1 Teilhaushalt 1 Hauptverwaltung)						
Produkt:	3610000000 - Förderung von Kindern in Tageseinrichtungen und in Tagespflege					
Hauptproduktbereich:	3 Soziales und Jugend					
Produktbereich:	36 Kinder-, Jugend- und Familienhilfe					
Produktgruppe:	361 Förderung von Kindern in Tageseinrichtungen und in Tagespflege					
Produktverantwortung:						
Beschreibung des Produktes:						
Ziele:						
Leistungen:						
Grund-/Kennzahlen:						
Bezeichnung	2021	2022	2023	2024	2025	2026
Erläuterungen (gem. § 4 Abs. 15 GemHV-Doppik)						
Finanzen in €:						
	laufende Einzahlungen	laufende Auszahlungen	Saldo	Erträge	Aufwendungen	Ergebnis
Plan 2022	0	25.700	-25.700	0	25.700	-25.700
Plan 2023	0	34.500	-34.500	0	34.500	-34.500
Veränderung gegenüber dem Vorjahr	0	8.800	-8.800	0	8.800	-8.800

Hauptproduktbereich	5	Gestaltung Umwelt
Produktbereich	54	Verkehrsflächen und -anlagen, ÖPNV
Produkt	54000	Konzessionsabgaben

Herr Schultze

Wesentliche Produkte des Teilhaushaltes (2 Teilhaushalt 2 Finanzverwaltung)						
<b>Produkt:</b>	5400000000 - Konzessionsabgaben					
<b>Hauptproduktbereich:</b>	5 Gestaltung Umwelt					
<b>Produktbereich:</b>	54 Verkehrsflächen und -anlagen, ÖPNV					
<b>Produktgruppe:</b>	540 Konzessionsabgaben					
<b>Produktverantwortung:</b>						
<b>Beschreibung des Produktes:</b>						
<b>Ziele:</b>						
<b>Leistungen:</b>						
<b>Grund-/Kennzahlen:</b>						
Bezeichnung	2021	2022	2023	2024	2025	2026
<b>Erläuterungen (gem. § 4 Abs. 15 GemHV-Doppik)</b>						
<b>Finanzen in €:</b>						
	laufende Einzahlungen	laufende Auszahlungen	Saldo	Erträge	Aufwendungen	Ergebnis
Plan 2022	5.700	0	5.700	5.700	0	5.700
Plan 2023	5.700	0	5.700	5.700	0	5.700
Veränderung gegenüber dem Vorjahr	0	0	0	0	0	0

Hauptproduktbereich	5	Gestaltung Umwelt	
Produktbereich	54	Verkehrsflächen und -anlagen, ÖPNV	
Produkt	54101	Gemeindestraßen	Herr Freier

Wesentliche Produkte des Teilhaushaltes (3 Teilhaushalt 3 Bau- und Ordnungsamt)						
<b>Produkt:</b>	5410100000 - Gemeindestraßen					
<b>Hauptproduktbereich:</b>	5 Gestaltung Umwelt					
<b>Produktbereich:</b>	54 Verkehrsflächen und -anlagen, ÖPNV					
<b>Produktgruppe:</b>	541 Gemeindestraßen					
<b>Produktverantwortung:</b>						
<b>Beschreibung des Produktes:</b>						
<b>Ziele:</b>						
<b>Leistungen:</b>						
<b>Grund-/Kennzahlen:</b>						
Bezeichnung	2021	2022	2023	2024	2025	2026
<b>Erläuterungen (gem. § 4 Abs. 15 GemHV-Doppik)</b>						
<b>Finanzen in €:</b>						
	laufende Einzahlungen	laufende Auszahlungen	Saldo	Erträge	Aufwendungen	Ergebnis
Plan 2022	0	7.500	-7.500	11.600	21.800	-10.200
Plan 2023	0	17.300	-17.300	9.900	32.700	-22.800
Veränderung gegenüber dem Vorjahr	0	9.800	-9.800	-1.700	10.900	-12.600

Hauptproduktbereich	6	Zentrale Finanzleistungen	
Produktbereich	61	Allgemeine Finanzwirtschaft	
Produkt	61100	Steuern, allgemeine Zuweisungen, allgemeine Umlagen	Herr Schultze

Wesentliche Produkte des Teilhaushaltes (4 Teilhaushalt 4 Zentrale Finanzdienstleistungen )						
Produkt:	6110000000 - Steuern, allgemeine Zuweisungen, allgemeine Umlagen					
Hauptproduktbereich:	6 Zentrale Finanzleistungen					
Produktbereich:	61 Allgemeine Finanzwirtschaft					
Produktgruppe:	611 Steuern, allgemeine Finanzwirtschaft, allgemeine Umlagen					
Produktverantwortung:						
Beschreibung des Produktes:						
Ziele:						
Leistungen:						
Grund-/Kennzahlen:						
Bezeichnung	2021	2022	2023	2024	2025	2026
Erläuterungen (gem. § 4 Abs. 15 GemHV-Doppik)						
Finanzen in €:						
	laufende Einzahlungen	laufende Auszahlungen	Saldo	Erträge	Aufwendungen	Ergebnis
Plan 2022	227.000	113.300	113.700	254.700	133.500	121.200
Plan 2023	278.100	157.500	120.600	286.000	163.600	122.400
Veränderung gegenüber dem Vorjahr	51.100	44.200	6.900	31.300	30.100	1.200

Hauptproduktbereich	1	Zentrale Verwaltung
Produktbereich	11	Innere Verwaltung
Produkt	11402	Liegenschaften

Herr Freier

Wesentliche Produkte des Teilhaushaltes (3 Teilhaushalt 3 Bau- und Ordnungsamt)						
<b>Produkt:</b>	1140200000 - Liegenschaften					
<b>Hauptproduktbereich:</b>	1 Zentrale Verwaltung					
<b>Produktbereich:</b>	11 Innere Verwaltung					
<b>Produktgruppe:</b>	114 Zentrale Dienste					
<b>Produktverantwortung:</b>						
<b>Beschreibung des Produktes:</b>						
<b>Ziele:</b>						
<b>Leistungen:</b>						
<b>Grund-/Kennzahlen:</b>						
Bezeichnung	2022	2023	2024	2025	2026	2027
<b>Erläuterungen (gem. § 4 Abs. 15 GemHV-Doppik)</b>						
<b>Finanzen in €:</b>						
	laufende Einzahlungen	laufende Auszahlungen	Saldo	Erträge	Aufwendungen	Ergebnis
Plan 2023	500	1.500	-1.000	500	1.500	-1.000
Plan 2024	500	0	500	500	0	500
Veränderung gegenüber dem Vorjahr	0	-1.500	1.500	0	-1.500	1.500



Hauptproduktbereich	1	Zentrale Verwaltung
Produktbereich	12	Sicherheit und Ordnung
Produkt	12600	Brandschutz

Herr Freier

Wesentliche Produkte des Teilhaushaltes (3 Teilhaushalt 3 Bau- und Ordnungsamt)						
<b>Produkt:</b>	1260000000 - Brandschutz					
<b>Hauptproduktbereich:</b>	1 Zentrale Verwaltung					
<b>Produktbereich:</b>	12 Sicherheit und Ordnung					
<b>Produktgruppe:</b>	126 Brandschutz					
<b>Produktverantwortung:</b>						
<b>Beschreibung des Produktes:</b>						
<b>Ziele:</b>						
<b>Leistungen:</b>						
<b>Grund-/Kennzahlen:</b>						
Bezeichnung	2022	2023	2024	2025	2026	2027
<b>Erläuterungen (gem. § 4 Abs. 15 GemHV-Doppik)</b>						
<b>Finanzen in €:</b>						
	laufende Einzahlungen	laufende Auszahlungen	Saldo	Erträge	Aufwendungen	Ergebnis
Plan 2023	0	21.800	-21.800	8.600	36.600	-28.000
Plan 2024	0	20.400	-20.400	10.100	36.700	-26.600
Veränderung gegenüber dem Vorjahr	0	-1.400	1.400	1.500	100	1.400

Hauptproduktbereich	2	Schule und Kultur	
Produktbereich	21	Schulträgeraufgaben - allgemein bildende Schulen	
Produkt	21100	Grundschulen	Frau Mickschat

Wesentliche Produkte des Teilhaushaltes (1 Teilhaushalt 1 Hauptverwaltung)						
Produkt:	2110000000 - Grundschulen					
Hauptproduktbereich:	2 Schule und Kultur					
Produktbereich:	21 Schulträgeraufgaben - allgemein bildende Schulen					
Produktgruppe:	211 Grundschulen					
Produktverantwortung:						
Beschreibung des Produktes:						
Ziele:						
Leistungen:						
Grund-/Kennzahlen:						
Bezeichnung	2022	2023	2024	2025	2026	2027
Erläuterungen (gem. § 4 Abs. 15 GemHV-Doppik)						
Finanzen in €:						
	laufende Einzahlungen	laufende Auszahlungen	Saldo	Erträge	Aufwendungen	Ergebnis
Plan 2023	0	16.200	-16.200	0	16.200	-16.200
Plan 2024	0	17.000	-17.000	0	17.000	-17.000
Veränderung gegenüber dem Vorjahr	0	800	-800	0	800	-800

Hauptproduktbereich	2	Schule und Kultur
Produktbereich	21	Schulträgeraufgaben - allgemein bildende Schulen
Produkt	21500	Regionale Schulen

Frau Mickschat

Wesentliche Produkte des Teilhaushaltes (1 Teilhaushalt 1 Hauptverwaltung)						
<b>Produkt:</b>	2150000000 - Regionale Schulen					
<b>Hauptproduktbereich:</b>	2 Schule und Kultur					
<b>Produktbereich:</b>	21 Schulträgeraufgaben - allgemein bildende Schulen					
<b>Produktgruppe:</b>	215 Regionale Schulen					
<b>Produktverantwortung:</b>						
<b>Beschreibung des Produktes:</b>						
<b>Ziele:</b>						
<b>Leistungen:</b>						
<b>Grund-/Kennzahlen:</b>						
Bezeichnung	2022	2023	2024	2025	2026	2027
<b>Erläuterungen (gem. § 4 Abs. 15 GemHV-Doppik)</b>						
<b>Finanzen in €:</b>						
	laufende Einzahlungen	laufende Auszahlungen	Saldo	Erträge	Aufwendungen	Ergebnis
Plan 2023	0	10.000	-10.000	0	10.000	-10.000
Plan 2024	0	10.500	-10.500	0	10.500	-10.500
Veränderung gegenüber dem Vorjahr	0	500	-500	0	500	-500

Hauptproduktbereich	3	Soziales und Jugend	
Produktbereich	36	Kinder-, Jugend- und Familienhilfe	
Produkt	36100	Förderung von Kindern in Tageseinrichtungen und in Tagespflege	Frau Mickschat

Wesentliche Produkte des Teilhaushaltes (1 Teilhaushalt 1 Hauptverwaltung)						
Produkt:	3610000000 - Förderung von Kindern in Tageseinrichtungen und in Tagespflege					
Hauptproduktbereich:	3 Soziales und Jugend					
Produktbereich:	36 Kinder-, Jugend- und Familienhilfe					
Produktgruppe:	361 Förderung von Kindern in Tageseinrichtungen und in Tagespflege					
Produktverantwortung:						
Beschreibung des Produktes:						
Ziele:						
Leistungen:						
Grund-/Kennzahlen:						
Bezeichnung	2022	2023	2024	2025	2026	2027
Erläuterungen (gem. § 4 Abs. 15 GemHV-Doppik)						
Finanzen in €:						
	laufende Einzahlungen	laufende Auszahlungen	Saldo	Erträge	Aufwendungen	Ergebnis
Plan 2023	0	34.500	-34.500	0	34.500	-34.500
Plan 2024	0	34.500	-34.500	0	34.500	-34.500
Veränderung gegenüber dem Vorjahr	0	0	0	0	0	0

Hauptproduktbereich	5	Gestaltung Umwelt
Produktbereich	54	Verkehrsflächen und -anlagen, ÖPNV
Produkt	54000	Konzessionsabgaben

Herr Schultze

Wesentliche Produkte des Teilhaushaltes (2 Teilhaushalt 2 Finanzverwaltung)						
<b>Produkt:</b>	5400000000 - Konzessionsabgaben					
<b>Hauptproduktbereich:</b>	5 Gestaltung Umwelt					
<b>Produktbereich:</b>	54 Verkehrsflächen und -anlagen, ÖPNV					
<b>Produktgruppe:</b>	540 Konzessionsabgaben					
<b>Produktverantwortung:</b>						
<b>Beschreibung des Produktes:</b>						
<b>Ziele:</b>						
<b>Leistungen:</b>						
<b>Grund-/Kennzahlen:</b>						
Bezeichnung	2022	2023	2024	2025	2026	2027
<b>Erläuterungen (gem. § 4 Abs. 15 GemHV-Doppik)</b>						
<b>Finanzen in €:</b>						
	laufende Einzahlungen	laufende Auszahlungen	Saldo	Erträge	Aufwendungen	Ergebnis
Plan 2023	5.700	0	5.700	5.700	0	5.700
Plan 2024	5.700	0	5.700	5.700	0	5.700
Veränderung gegenüber dem Vorjahr	0	0	0	0	0	0

Hauptproduktbereich	5	Gestaltung Umwelt	
Produktbereich	54	Verkehrsflächen und -anlagen, ÖPNV	
Produkt	54101	Gemeindestraßen	Herr Freier

Wesentliche Produkte des Teilhaushaltes (3 Teilhaushalt 3 Bau- und Ordnungsamt)						
<b>Produkt:</b>	5410100000 - Gemeindestraßen					
<b>Hauptproduktbereich:</b>	5 Gestaltung Umwelt					
<b>Produktbereich:</b>	54 Verkehrsflächen und -anlagen, ÖPNV					
<b>Produktgruppe:</b>	541 Gemeindestraßen					
<b>Produktverantwortung:</b>						
<b>Beschreibung des Produktes:</b>						
<b>Ziele:</b>						
<b>Leistungen:</b>						
<b>Grund-/Kennzahlen:</b>						
Bezeichnung	2022	2023	2024	2025	2026	2027
<b>Erläuterungen (gem. § 4 Abs. 15 GemHV-Doppik)</b>						
<b>Finanzen in €:</b>						
	laufende Einzahlungen	laufende Auszahlungen	Saldo	Erträge	Aufwendungen	Ergebnis
Plan 2023	0	17.300	-17.300	9.900	32.700	-22.800
Plan 2024	0	17.300	-17.300	13.300	32.700	-19.400
Veränderung gegenüber dem Vorjahr	0	0	0	3.400	0	3.400

Hauptproduktbereich	6	Zentrale Finanzleistungen	
Produktbereich	61	Allgemeine Finanzwirtschaft	
Produkt	61100	Steuern, allgemeine Zuweisungen, allgemeine Umlagen	Herr Schultze

Wesentliche Produkte des Teilhaushaltes (4 Teilhaushalt 4 Zentrale Finanzdienstleistungen )						
<b>Produkt:</b>	6110000000 - Steuern, allgemeine Zuweisungen, allgemeine Umlagen					
<b>Hauptproduktbereich:</b>	6 Zentrale Finanzleistungen					
<b>Produktbereich:</b>	61 Allgemeine Finanzwirtschaft					
<b>Produktgruppe:</b>	611 Steuern, allgemeine Finanzwirtschaft, allgemeine Umlagen					
<b>Produktverantwortung:</b>						
<b>Beschreibung des Produktes:</b>						
<b>Ziele:</b>						
<b>Leistungen:</b>						
<b>Grund-/Kennzahlen:</b>						
Bezeichnung	2022	2023	2024	2025	2026	2027
<b>Erläuterungen (gem. § 4 Abs. 15 GemHV-Doppik)</b>						
<b>Finanzen in €:</b>						
	laufende Einzahlungen	laufende Auszahlungen	Saldo	Erträge	Aufwendungen	Ergebnis
Plan 2023	278.100	157.500	120.600	286.000	163.600	122.400
Plan 2024	249.200	153.900	95.300	269.400	170.500	98.900
Veränderung gegenüber dem Vorjahr	-28.900	-3.600	-25.300	-16.600	6.900	-23.500

Teilhaushalt 1 Teilhaushalt 1 Hauptverwaltung  
verantwortlich: Frau Mickschat

Investitionsübersicht									
Teilhaushalt: 1									
Nr.	Einzahlungs- und Auszahlungsarten (gemäß. § 4 Absatz 6 GemHVO-Doppik)	Ergebnisse bis einschließlich des Haushaltsvorvorjahres 2021	Ansätze des Haushaltsjahres einschließlich Nachträge 2022	Ansatz des Haushaltsjahres 2023	Ansatz des Haushaltsjahres 2024	Planungsdaten des zweiten Haushaltsfolgejahres 2025	Planungsdaten des dritten Haushaltsfolgejahres 2026	Planungsdaten der weiteren Haushaltsjahre bis zum Abschluss der Maßnahme	Gesamtein-/auszahlungen
		1	2	3	4	5	6	7	8
in €									
<b>2810022001 Festzelt</b>									
	19 + Einzahlungen aus Investitionszuwendungen	0,00	0	0	0	0	0	0	0,00
	20 + Einzahlungen aus Beiträgen und ähnlichen Entgelten	0,00	0	0	0	0	0	0	0,00
	21 + Einzahlungen aus Anlagevermögen	0,00	0	0	0	0	0	0	0,00
	22 + Einzahlungen aus sonstigen Ausleihungen und Kreditgewährungen	0,00	0	0	0	0	0	0	0,00
	23 + Sonstige Investitionseinzahlungen	0,00	0	0	0	0	0	0	0,00
	<b>24 Summe der Einzahlungen aus Investitionstätigkeit</b>	<b>0,00</b>	<b>0</b>	<b>0</b>	<b>0</b>	<b>0</b>	<b>0</b>	<b>0</b>	<b>0,00</b>
	25 - Auszahlungen für Anlagevermögen	0,00	0	0	0	0	0	0	0,00
	26 - Auszahlungen für sonstige Ausleihungen und Kreditgewährungen	0,00	0	0	0	0	0	0	0,00
	27 - Sonstige Investitionsauszahlungen	0,00	0	0	0	0	0	0	0,00
	<b>28 Summe der Auszahlungen aus Investitionstätigkeit</b>	<b>0,00</b>	<b>0</b>	<b>0</b>	<b>0</b>	<b>0</b>	<b>0</b>	<b>0</b>	<b>0,00</b>
	darunter:								
	mit Verpflichtungsermächtigungen im Vorjahre bereits gebunden			0	0	0	0	0	
	neu veranschlagte Verpflichtungsermächtigungen				0	0	0	0	
	<b>29 Saldo der Ein- und Auszahlungen aus Investitionstätigkeit</b>	<b>0,00</b>	<b>0</b>	<b>0</b>	<b>0</b>	<b>0</b>	<b>0</b>	<b>0</b>	<b>0,00</b>
<b>4240121001 Schwimmsteg + Ausstattung Badestelle Upahler See</b>									
	19 + Einzahlungen aus Investitionszuwendungen	0,00	0	0	0	0	0	0	0,00
	20 + Einzahlungen aus Beiträgen und ähnlichen Entgelten	0,00	0	0	0	0	0	0	0,00
	21 + Einzahlungen aus Anlagevermögen	0,00	0	0	0	0	0	0	0,00
	22 + Einzahlungen aus sonstigen Ausleihungen und Kreditgewährungen	0,00	0	0	0	0	0	0	0,00
	23 + Sonstige Investitionseinzahlungen	0,00	0	0	0	0	0	0	0,00
	<b>24 Summe der Einzahlungen aus Investitionstätigkeit</b>	<b>0,00</b>	<b>0</b>	<b>0</b>	<b>0</b>	<b>0</b>	<b>0</b>	<b>0</b>	<b>0,00</b>
	25 - Auszahlungen für Anlagevermögen	11.030,11	0	0	0	0	0	0	11.030,11
	26 - Auszahlungen für sonstige Ausleihungen und Kreditgewährungen	0,00	0	0	0	0	0	0	0,00
	27 - Sonstige Investitionsauszahlungen	0,00	0	0	0	0	0	0	0,00
	<b>28 Summe der Auszahlungen aus Investitionstätigkeit</b>	<b>11.030,11</b>	<b>0</b>	<b>0</b>	<b>0</b>	<b>0</b>	<b>0</b>	<b>0</b>	<b>11.030,11</b>
	darunter:								
	mit Verpflichtungsermächtigungen im Vorjahre bereits gebunden			0	0	0	0	0	
	neu veranschlagte Verpflichtungsermächtigungen				0	0	0	0	
	<b>29 Saldo der Ein- und Auszahlungen aus Investitionstätigkeit</b>	<b>-11.030,11</b>	<b>0</b>	<b>0</b>	<b>0</b>	<b>0</b>	<b>0</b>	<b>0</b>	<b>-11.030,11</b>
<b>5730121001 Laptop</b>									
	19 + Einzahlungen aus Investitionszuwendungen	739,00	0	0	0	0	0	0	739,00
	20 + Einzahlungen aus Beiträgen und ähnlichen Entgelten	0,00	0	0	0	0	0	0	0,00
	21 + Einzahlungen aus Anlagevermögen	0,00	0	0	0	0	0	0	0,00
	22 + Einzahlungen aus sonstigen Ausleihungen und Kreditgewährungen	0,00	0	0	0	0	0	0	0,00
	23 + Sonstige Investitionseinzahlungen	0,00	0	0	0	0	0	0	0,00
	<b>24 Summe der Einzahlungen aus Investitionstätigkeit</b>	<b>739,00</b>	<b>0</b>	<b>0</b>	<b>0</b>	<b>0</b>	<b>0</b>	<b>0</b>	<b>739,00</b>
	25 - Auszahlungen für Anlagevermögen	739,00	0	0	0	0	0	0	739,00
	26 - Auszahlungen für sonstige Ausleihungen und Kreditgewährungen	0,00	0	0	0	0	0	0	0,00
	27 - Sonstige Investitionsauszahlungen	0,00	0	0	0	0	0	0	0,00
	<b>28 Summe der Auszahlungen aus Investitionstätigkeit</b>	<b>739,00</b>	<b>0</b>	<b>0</b>	<b>0</b>	<b>0</b>	<b>0</b>	<b>0</b>	<b>739,00</b>
	darunter:								
	mit Verpflichtungsermächtigungen im Vorjahre bereits gebunden			0	0	0	0	0	
	neu veranschlagte Verpflichtungsermächtigungen				0	0	0	0	
	<b>29 Saldo der Ein- und Auszahlungen aus Investitionstätigkeit</b>	<b>0,00</b>	<b>0</b>	<b>0</b>	<b>0</b>	<b>0</b>	<b>0</b>	<b>0</b>	<b>0,00</b>
<b>5730121002 Beamer</b>									
	19 + Einzahlungen aus Investitionszuwendungen	1.067,99	0	0	0	0	0	0	1.067,99
	20 + Einzahlungen aus Beiträgen und ähnlichen Entgelten	0,00	0	0	0	0	0	0	0,00
	21 + Einzahlungen aus Anlagevermögen	0,00	0	0	0	0	0	0	0,00
	22 + Einzahlungen aus sonstigen Ausleihungen und Kreditgewährungen	0,00	0	0	0	0	0	0	0,00
	23 + Sonstige Investitionseinzahlungen	0,00	0	0	0	0	0	0	0,00
	<b>24 Summe der Einzahlungen aus Investitionstätigkeit</b>	<b>1.067,99</b>	<b>0</b>	<b>0</b>	<b>0</b>	<b>0</b>	<b>0</b>	<b>0</b>	<b>1.067,99</b>
	25 - Auszahlungen für Anlagevermögen	1.067,99	0	0	0	0	0	0	1.067,99
	26 - Auszahlungen für sonstige Ausleihungen und Kreditgewährungen	0,00	0	0	0	0	0	0	0,00
	27 - Sonstige Investitionsauszahlungen	0,00	0	0	0	0	0	0	0,00
	<b>28 Summe der Auszahlungen aus Investitionstätigkeit</b>	<b>1.067,99</b>	<b>0</b>	<b>0</b>	<b>0</b>	<b>0</b>	<b>0</b>	<b>0</b>	<b>1.067,99</b>
	darunter:								
	mit Verpflichtungsermächtigungen im Vorjahre bereits gebunden			0	0	0	0	0	
	neu veranschlagte Verpflichtungsermächtigungen				0	0	0	0	
	<b>29 Saldo der Ein- und Auszahlungen aus Investitionstätigkeit</b>	<b>0,00</b>	<b>0</b>	<b>0</b>	<b>0</b>	<b>0</b>	<b>0</b>	<b>0</b>	<b>0,00</b>



## Teilhaushalt 1 Teilhaushalt 1 Hauptverwaltung

verantwortlich: Frau Mickschat

Nr.	Einzahlungs- und Auszahlungsarten (gemäß. § 4 Absatz 6 GemHVO-Doppik)	Ergebnisse bis einschließlich des Haushalts- vorvorjahres 2021	Ansätze des Haushalts- jahres einschließlich Nachträge 2022	Ansatz des Haushalts- jahres 2023	Ansatz des Haushalts- jahres 2024	Planungs- daten des zweiten Haushalts- folgejahres 2025	Planungs- daten des dritten Haushalts- folgejahres 2026	Planungsdaten der weiteren Haushaltsjahre bis zum Abschluss der Maßnahme	Gesamtein-/ -aus- zahlungen
		1	2	3	4	5	6	7	8
		in €							
	<b>5730121003 GWG-Ausstattung unter 410 € netto</b>								
	19 + Einzahlungen aus Investitionszuwendungen	69,90	0	0	0	0	0	0	69,90
	20 + Einzahlungen aus Beiträgen und ähnlichen Entgelten	0,00	0	0	0	0	0	0	0,00
	21 + Einzahlungen aus Anlagevermögen	0,00	0	0	0	0	0	0	0,00
	22 + Einzahlungen aus sonstigen Ausleihungen und Kreditgewährungen	0,00	0	0	0	0	0	0	0,00
	23 + Sonstige Investitionseinzahlungen	0,00	0	0	0	0	0	0	0,00
	<b>24 Summe der Einzahlungen aus Investitionstätigkeit</b>	<b>69,90</b>	<b>0</b>	<b>0</b>	<b>0</b>	<b>0</b>	<b>0</b>	<b>0</b>	<b>69,90</b>
	25 - Auszahlungen für Anlagevermögen	69,90	0	0	0	0	0	0	69,90
	26 - Auszahlungen für sonstige Ausleihungen und Kreditgewährungen	0,00	0	0	0	0	0	0	0,00
	27 - Sonstige Investitionsauszahlungen	0,00	0	0	0	0	0	0	0,00
	<b>28 Summe der Auszahlungen aus Investitionstätigkeit</b>	<b>69,90</b>	<b>0</b>	<b>0</b>	<b>0</b>	<b>0</b>	<b>0</b>	<b>0</b>	<b>69,90</b>
	darunter:								
	mit Verpflichtungsermächtigungen im Vorjahre bereits gebunden			0	0	0	0	0	
	neu veranschlagte Verpflichtungsermächtigungen				0	0	0	0	
	<b>29 Saldo der Ein- und Auszahlungen aus Investitionstätigkeit</b>	<b>0,00</b>	<b>0</b>	<b>0</b>	<b>0</b>	<b>0</b>	<b>0</b>	<b>0</b>	<b>0,00</b>

Teilhaushalt 3 Teilhaushalt 3 Bau- und Ordnungsamt  
 verantwortlich: Herr Freier

Investitionsübersicht									
Teilhaushalt: 3									
Nr.	Einzahlungs- und Auszahlungsarten (gemäß. § 4 Absatz 6 GemHVO-Doppik)	Ergebnisse bis einschließlich des Haushalts- vorvorjahres 2021	Ansätze des Haushalts- jahres einschließlich Nachträge 2022	Ansatz des Haushalts- jahres 2023	Ansatz des Haushalts- jahres 2024	Planungs- daten des zweiten Haushalts- folgejahres 2025	Planungs- daten des dritten Haushalts- folgejahres 2026	Planungsdaten der weiteren Haushaltsjahre bis zum Abschluss der Maßnahme	Gesamtein-/ -aus- zahlungen
		1	2	3	4	5	6	7	8
in €									
<b>1260021002 GWG-Ausstattung unter 410 € netto</b>									
	19 + Einzahlungen aus Investitionszuwendungen	0,00	0	0	0	0	0	0	0,00
	20 + Einzahlungen aus Beiträgen und ähnlichen Entgelten	0,00	0	0	0	0	0	0	0,00
	21 + Einzahlungen aus Anlagevermögen	0,00	0	0	0	0	0	0	0,00
	22 + Einzahlungen aus sonstigen Ausleihungen und Kreditgewährungen	0,00	0	0	0	0	0	0	0,00
	23 + Sonstige Investitionseinzahlungen	0,00	0	0	0	0	0	0	0,00
	<b>24 Summe der Einzahlungen aus Investitionstätigkeit</b>	<b>0,00</b>	<b>0</b>	<b>0</b>	<b>0</b>	<b>0</b>	<b>0</b>	<b>0</b>	<b>0,00</b>
	25 - Auszahlungen für Anlagevermögen	155,00	0	0	0	0	0	0	155,00
	26 - Auszahlungen für sonstige Ausleihungen und Kreditgewährungen	0,00	0	0	0	0	0	0	0,00
	27 - Sonstige Investitionsauszahlungen	0,00	0	0	0	0	0	0	0,00
	<b>28 Summe der Auszahlungen aus Investitionstätigkeit</b>	<b>155,00</b>	<b>0</b>	<b>0</b>	<b>0</b>	<b>0</b>	<b>0</b>	<b>0</b>	<b>155,00</b>
	darunter:								
	mit Verpflichtungsermächtigungen im Vorjahre bereits gebunden			0	0	0	0	0	
	neu veranschlagte Verpflichtungsermächtigungen				0	0	0	0	
	<b>29 Saldo der Ein- und Auszahlungen aus Investitionstätigkeit</b>	<b>-155,00</b>	<b>0</b>	<b>0</b>	<b>0</b>	<b>0</b>	<b>0</b>	<b>0</b>	<b>-155,00</b>
<b>1260022001 Tragkraftspritzenfahrzeug TSF-W</b>									
	19 + Einzahlungen aus Investitionszuwendungen	0,00	112.600	0	0	0	0	0	112.600,00
	20 + Einzahlungen aus Beiträgen und ähnlichen Entgelten	0,00	0	0	0	0	0	0	0,00
	21 + Einzahlungen aus Anlagevermögen	0,00	0	0	0	0	0	0	0,00
	22 + Einzahlungen aus sonstigen Ausleihungen und Kreditgewährungen	0,00	0	0	0	0	0	0	0,00
	23 + Sonstige Investitionseinzahlungen	0,00	0	0	0	0	0	0	0,00
	<b>24 Summe der Einzahlungen aus Investitionstätigkeit</b>	<b>0,00</b>	<b>112.600</b>	<b>0</b>	<b>0</b>	<b>0</b>	<b>0</b>	<b>0</b>	<b>112.600,00</b>
	25 - Auszahlungen für Anlagevermögen	0,00	160.900	0	0	0	0	0	160.900,00
	26 - Auszahlungen für sonstige Ausleihungen und Kreditgewährungen	0,00	0	0	0	0	0	0	0,00
	27 - Sonstige Investitionsauszahlungen	0,00	0	0	0	0	0	0	0,00
	<b>28 Summe der Auszahlungen aus Investitionstätigkeit</b>	<b>0,00</b>	<b>160.900</b>	<b>0</b>	<b>0</b>	<b>0</b>	<b>0</b>	<b>0</b>	<b>160.900,00</b>
	darunter:								
	mit Verpflichtungsermächtigungen im Vorjahre bereits gebunden			0	0	0	0	0	
	neu veranschlagte Verpflichtungsermächtigungen				0	0	0	0	
	<b>29 Saldo der Ein- und Auszahlungen aus Investitionstätigkeit</b>	<b>0,00</b>	<b>-48.300</b>	<b>0</b>	<b>0</b>	<b>0</b>	<b>0</b>	<b>0</b>	<b>-48.300,00</b>
<b>1260022002 Verkauf Löschfahrzeug LF 8/6 mit STA</b>									
	19 + Einzahlungen aus Investitionszuwendungen	0,00	0	0	0	0	0	0	0,00
	20 + Einzahlungen aus Beiträgen und ähnlichen Entgelten	0,00	0	0	0	0	0	0	0,00
	21 + Einzahlungen aus Anlagevermögen	0,00	0	0	0	0	0	0	0,00
	22 + Einzahlungen aus sonstigen Ausleihungen und Kreditgewährungen	0,00	0	0	0	0	0	0	0,00
	23 + Sonstige Investitionseinzahlungen	0,00	0	0	0	0	0	0	0,00
	<b>24 Summe der Einzahlungen aus Investitionstätigkeit</b>	<b>0,00</b>	<b>0</b>	<b>0</b>	<b>0</b>	<b>0</b>	<b>0</b>	<b>0</b>	<b>0,00</b>
	25 - Auszahlungen für Anlagevermögen	0,00	0	0	0	0	0	0	0,00
	26 - Auszahlungen für sonstige Ausleihungen und Kreditgewährungen	0,00	0	0	0	0	0	0	0,00
	27 - Sonstige Investitionsauszahlungen	0,00	0	0	0	0	0	0	0,00
	<b>28 Summe der Auszahlungen aus Investitionstätigkeit</b>	<b>0,00</b>	<b>0</b>	<b>0</b>	<b>0</b>	<b>0</b>	<b>0</b>	<b>0</b>	<b>0,00</b>
	darunter:								
	mit Verpflichtungsermächtigungen im Vorjahre bereits gebunden			0	0	0	0	0	
	neu veranschlagte Verpflichtungsermächtigungen				0	0	0	0	
	<b>29 Saldo der Ein- und Auszahlungen aus Investitionstätigkeit</b>	<b>0,00</b>	<b>0</b>	<b>0</b>	<b>0</b>	<b>0</b>	<b>0</b>	<b>0</b>	<b>0,00</b>
<b>1260022003 GWG-Ausstattung unter 410 € netto</b>									
	19 + Einzahlungen aus Investitionszuwendungen	0,00	0	0	0	0	0	0	0,00
	20 + Einzahlungen aus Beiträgen und ähnlichen Entgelten	0,00	0	0	0	0	0	0	0,00
	21 + Einzahlungen aus Anlagevermögen	0,00	0	0	0	0	0	0	0,00
	22 + Einzahlungen aus sonstigen Ausleihungen und Kreditgewährungen	0,00	0	0	0	0	0	0	0,00
	23 + Sonstige Investitionseinzahlungen	0,00	0	0	0	0	0	0	0,00
	<b>24 Summe der Einzahlungen aus Investitionstätigkeit</b>	<b>0,00</b>	<b>0</b>	<b>0</b>	<b>0</b>	<b>0</b>	<b>0</b>	<b>0</b>	<b>0,00</b>
	25 - Auszahlungen für Anlagevermögen	0,00	0	0	0	0	0	0	0,00
	26 - Auszahlungen für sonstige Ausleihungen und Kreditgewährungen	0,00	0	0	0	0	0	0	0,00
	27 - Sonstige Investitionsauszahlungen	0,00	0	0	0	0	0	0	0,00
	<b>28 Summe der Auszahlungen aus Investitionstätigkeit</b>	<b>0,00</b>	<b>0</b>	<b>0</b>	<b>0</b>	<b>0</b>	<b>0</b>	<b>0</b>	<b>0,00</b>
	darunter:								
	mit Verpflichtungsermächtigungen im Vorjahre bereits gebunden			0	0	0	0	0	
	neu veranschlagte Verpflichtungsermächtigungen				0	0	0	0	
	<b>29 Saldo der Ein- und Auszahlungen aus Investitionstätigkeit</b>	<b>0,00</b>	<b>0</b>	<b>0</b>	<b>0</b>	<b>0</b>	<b>0</b>	<b>0</b>	<b>0,00</b>

## Teilhaushalt 3 Teilhaushalt 3 Bau- und Ordnungsamt

verantwortlich: Herr Freier

Nr.	Einzahlungs- und Auszahlungsarten (gemäß § 4 Absatz 6 GemHVO-Doppik)	Ergebnisse bis einschließlich des Haushaltsvorjahres 2021	Ansätze des Haushaltsjahres einschließlich Nachträge 2022	Ansatz des Haushaltsjahres 2023	Ansatz des Haushaltsjahres 2024	Planungsdaten des zweiten Haushaltsfolgejahres 2025	Planungsdaten des dritten Haushaltsfolgejahres 2026	Planungsdaten der weiteren Haushaltsjahre bis zum Abschluss der Maßnahme	Gesamtein-/auszahlungen
		1	2	3	4	5	6	7	8
		in €							
<b>1260023001 Notstromanlage</b>									
	19 + Einzahlungen aus Investitionszuwendungen	0,00	0	15.000	0	0	0	0	15.000,00
	20 + Einzahlungen aus Beiträgen und ähnlichen Entgelten	0,00	0	0	0	0	0	0	0,00
	21 + Einzahlungen aus Anlagevermögen	0,00	0	0	0	0	0	0	0,00
	22 + Einzahlungen aus sonstigen Ausleihungen und Kreditgewährungen	0,00	0	0	0	0	0	0	0,00
	23 + Sonstige Investitionseinzahlungen	0,00	0	0	0	0	0	0	0,00
	<b>24 Summe der Einzahlungen aus Investitionstätigkeit</b>	<b>0,00</b>	<b>0</b>	<b>15.000</b>	<b>0</b>	<b>0</b>	<b>0</b>	<b>0</b>	<b>15.000,00</b>
	25 - Auszahlungen für Anlagevermögen	0,00	0	15.000	0	0	0	0	15.000,00
	26 - Auszahlungen für sonstige Ausleihungen und Kreditgewährungen	0,00	0	0	0	0	0	0	0,00
	27 - Sonstige Investitionsauszahlungen	0,00	0	0	0	0	0	0	0,00
	<b>28 Summe der Auszahlungen aus Investitionstätigkeit</b>	<b>0,00</b>	<b>0</b>	<b>15.000</b>	<b>0</b>	<b>0</b>	<b>0</b>	<b>0</b>	<b>15.000,00</b>
	darunter:								
	mit Verpflichtungsermächtigungen im Vorjahre bereits gebunden			0	0	0	0	0	
	neu veranschlagte Verpflichtungsermächtigungen				0	0	0	0	
	<b>29 Saldo der Ein- und Auszahlungen aus Investitionstätigkeit</b>	<b>0,00</b>	<b>0</b>	<b>0</b>	<b>0</b>	<b>0</b>	<b>0</b>	<b>0</b>	<b>0,00</b>
<b>5380223001 Neubau abflusslose Sammelgrube</b>									
	19 + Einzahlungen aus Investitionszuwendungen	0,00	0	0	0	0	0	0	0,00
	20 + Einzahlungen aus Beiträgen und ähnlichen Entgelten	0,00	0	0	0	0	0	0	0,00
	21 + Einzahlungen aus Anlagevermögen	0,00	0	0	0	0	0	0	0,00
	22 + Einzahlungen aus sonstigen Ausleihungen und Kreditgewährungen	0,00	0	0	0	0	0	0	0,00
	23 + Sonstige Investitionseinzahlungen	0,00	0	0	0	0	0	0	0,00
	<b>24 Summe der Einzahlungen aus Investitionstätigkeit</b>	<b>0,00</b>	<b>0</b>	<b>0</b>	<b>0</b>	<b>0</b>	<b>0</b>	<b>0</b>	<b>0,00</b>
	25 - Auszahlungen für Anlagevermögen	0,00	0	12.000	0	0	0	0	12.000,00
	26 - Auszahlungen für sonstige Ausleihungen und Kreditgewährungen	0,00	0	0	0	0	0	0	0,00
	27 - Sonstige Investitionsauszahlungen	0,00	0	0	0	0	0	0	0,00
	<b>28 Summe der Auszahlungen aus Investitionstätigkeit</b>	<b>0,00</b>	<b>0</b>	<b>12.000</b>	<b>0</b>	<b>0</b>	<b>0</b>	<b>0</b>	<b>12.000,00</b>
	darunter:								
	mit Verpflichtungsermächtigungen im Vorjahre bereits gebunden			0	0	0	0	0	
	neu veranschlagte Verpflichtungsermächtigungen				0	0	0	0	
	<b>29 Saldo der Ein- und Auszahlungen aus Investitionstätigkeit</b>	<b>0,00</b>	<b>0</b>	<b>-12.000</b>	<b>0</b>	<b>0</b>	<b>0</b>	<b>0</b>	<b>-12.000,00</b>
<b>5410100001 Ansparung pauschale Straßenausbaubeiträge § 8a Abs.4 KAG M-V</b>									
	19 + Einzahlungen aus Investitionszuwendungen	0,00	0	0	0	0	0	0	0,00
	20 + Einzahlungen aus Beiträgen und ähnlichen Entgelten	12.205,45	0	6.000	6.000	0	0	0	24.205,45
	21 + Einzahlungen aus Anlagevermögen	0,00	0	0	0	0	0	0	0,00
	22 + Einzahlungen aus sonstigen Ausleihungen und Kreditgewährungen	0,00	0	0	0	0	0	0	0,00
	23 + Sonstige Investitionseinzahlungen	0,00	0	0	0	0	0	0	0,00
	<b>24 Summe der Einzahlungen aus Investitionstätigkeit</b>	<b>12.205,45</b>	<b>0</b>	<b>6.000</b>	<b>6.000</b>	<b>0</b>	<b>0</b>	<b>0</b>	<b>24.205,45</b>
	25 - Auszahlungen für Anlagevermögen	0,00	0	0	0	0	0	0	0,00
	26 - Auszahlungen für sonstige Ausleihungen und Kreditgewährungen	0,00	0	0	0	0	0	0	0,00
	27 - Sonstige Investitionsauszahlungen	0,00	0	0	0	0	0	0	0,00
	<b>28 Summe der Auszahlungen aus Investitionstätigkeit</b>	<b>0,00</b>	<b>0</b>	<b>0</b>	<b>0</b>	<b>0</b>	<b>0</b>	<b>0</b>	<b>0,00</b>
	darunter:								
	mit Verpflichtungsermächtigungen im Vorjahre bereits gebunden			0	0	0	0	0	
	neu veranschlagte Verpflichtungsermächtigungen				0	0	0	0	
	<b>29 Saldo der Ein- und Auszahlungen aus Investitionstätigkeit</b>	<b>12.205,45</b>	<b>0</b>	<b>6.000</b>	<b>6.000</b>	<b>0</b>	<b>0</b>	<b>0</b>	<b>24.205,45</b>
<b>5410120001 Fahrgastunterstand u. Wartefläche Klein Upahl</b>									
	19 + Einzahlungen aus Investitionszuwendungen	0,00	0	41.000	0	0	0	0	41.000,00
	20 + Einzahlungen aus Beiträgen und ähnlichen Entgelten	0,00	0	0	0	0	0	0	0,00
	21 + Einzahlungen aus Anlagevermögen	0,00	0	0	0	0	0	0	0,00
	22 + Einzahlungen aus sonstigen Ausleihungen und Kreditgewährungen	0,00	0	0	0	0	0	0	0,00
	23 + Sonstige Investitionseinzahlungen	0,00	0	0	0	0	0	0	0,00
	<b>24 Summe der Einzahlungen aus Investitionstätigkeit</b>	<b>0,00</b>	<b>0</b>	<b>41.000</b>	<b>0</b>	<b>0</b>	<b>0</b>	<b>0</b>	<b>41.000,00</b>
	25 - Auszahlungen für Anlagevermögen	5.750,27	0	0	0	0	0	0	5.750,27
	26 - Auszahlungen für sonstige Ausleihungen und Kreditgewährungen	0,00	0	0	0	0	0	0	0,00
	27 - Sonstige Investitionsauszahlungen	0,00	0	0	0	0	0	0	0,00
	<b>28 Summe der Auszahlungen aus Investitionstätigkeit</b>	<b>5.750,27</b>	<b>0</b>	<b>0</b>	<b>0</b>	<b>0</b>	<b>0</b>	<b>0</b>	<b>5.750,27</b>
	darunter:								
	mit Verpflichtungsermächtigungen im Vorjahre bereits gebunden			0	0	0	0	0	
	neu veranschlagte Verpflichtungsermächtigungen				0	0	0	0	
	<b>29 Saldo der Ein- und Auszahlungen aus Investitionstätigkeit</b>	<b>-5.750,27</b>	<b>0</b>	<b>41.000</b>	<b>0</b>	<b>0</b>	<b>0</b>	<b>0</b>	<b>35.249,73</b>

## Teilhaushalt 3 Teilhaushalt 3 Bau- und Ordnungsamt

verantwortlich: Herr Freier

Nr.	Einzahlungs- und Auszahlungsarten (gemäß. § 4 Absatz 6 GemHVO-Doppik)	Ergebnisse bis einschließlich des Haushalts- vorvorjahres 2021	Ansätze des Haushalts- jahres einschließlich Nachträge 2022	Ansatz des Haushalts- jahres 2023	Ansatz des Haushalts- jahres 2024	Planungs- daten des zweiten Haushalts- folgejahres 2025	Planungs- daten des dritten Haushalts- folgejahres 2026	Planungsdaten der weiteren Haushaltsjahre bis zum Abschluss der Maßnahme	Gesamtein-/ -aus- zahlungen
		1	2	3	4	5	6	7	8
		in €							
<b>5510121001 Ausstattungen im Gemeindegebiet</b>									
	19 + Einzahlungen aus Investitionszuwendungen	0,00	0	8.000	0	0	0	0	8.000,00
	20 + Einzahlungen aus Beiträgen und ähnlichen Entgelten	0,00	0	0	0	0	0	0	0,00
	21 + Einzahlungen aus Anlagevermögen	0,00	0	0	0	0	0	0	0,00
	22 + Einzahlungen aus sonstigen Ausleihungen und Kreditgewährungen	0,00	0	0	0	0	0	0	0,00
	23 + Sonstige Investitionseinzahlungen	0,00	0	0	0	0	0	0	0,00
	<b>24 Summe der Einzahlungen aus Investitionstätigkeit</b>	<b>0,00</b>	<b>0</b>	<b>8.000</b>	<b>0</b>	<b>0</b>	<b>0</b>	<b>0</b>	<b>8.000,00</b>
	25 - Auszahlungen für Anlagevermögen	0,00	0	0	0	0	0	0	0,00
	26 - Auszahlungen für sonstige Ausleihungen und Kreditgewährungen	0,00	0	0	0	0	0	0	0,00
	27 - Sonstige Investitionsauszahlungen	0,00	0	0	0	0	0	0	0,00
	<b>28 Summe der Auszahlungen aus Investitionstätigkeit</b>	<b>0,00</b>	<b>0</b>	<b>0</b>	<b>0</b>	<b>0</b>	<b>0</b>	<b>0</b>	<b>0,00</b>
	darunter:								
	mit Verpflichtungsermächtigungen im Vorjahre bereits gebunden			0	0	0	0	0	
	neu veranschlagte Verpflichtungsermächtigungen				0	0	0	0	
	<b>29 Saldo der Ein- und Auszahlungen aus Investitionstätigkeit</b>	<b>0,00</b>	<b>0</b>	<b>8.000</b>	<b>0</b>	<b>0</b>	<b>0</b>	<b>0</b>	<b>8.000,00</b>

Investitionsprogramm											
Nr.	Bezeichnung der Maßnahme	Teil- haushalt	Produkt	Ein- und Auszahlungen aus Investitionstätigkeit							Gesamtein-/ -auszahlungen
				Ergebnisse bis einschließlich	Ansätze einschließlich Nachträge	Ansatz	Ansatz	Planungsdaten	Planungsdaten	Planungsdaten der weiteren Haushaltsjahre bis zum Abschluss der Maßnahme	
				2021	2022	2023	2024	2025	2026		
				in €							
				1	2	3	4	5	6	7	8
1	<b>1260021002 GWG-Ausstattung unter 410 € netto</b>	3	12600								
	Einzahlungen			0,00	0	0	0	0	0	0	0,00
	Auszahlungen			155,00	0	0	0	0	0	0	155,00
2	<b>1260022001 Tragkraftspritzenfahrzeug TSF-W</b>	3	12600								
	Einzahlungen			0,00	112.600	0	0	0	0	0	112.600,00
	Auszahlungen			0,00	160.900	0	0	0	0	0	160.900,00
3	<b>1260022002 Verkauf Löschfahrzeug LF 8/6 mit STA</b>	3	12600								
	Einzahlungen			0,00	0	0	0	0	0	0	0,00
	Auszahlungen			0,00	0	0	0	0	0	0	0,00
4	<b>1260022003 GWG-Ausstattung unter 410 € netto</b>	3	12600								
	Einzahlungen			0,00	0	0	0	0	0	0	0,00
	Auszahlungen			0,00	0	0	0	0	0	0	0,00
5	<b>1260023001 Notstromanlage</b>	3	12600								
	Einzahlungen			0,00	0	15.000	0	0	0	0	15.000,00
	Auszahlungen			0,00	0	15.000	0	0	0	0	15.000,00
6	<b>2810022001 Festzelt</b>	1	28100								
	Einzahlungen			0,00	0	0	0	0	0	0	0,00
	Auszahlungen			0,00	0	0	0	0	0	0	0,00
7	<b>4240121001 Schwimmsteg + Ausstattung Badestelle Upahler See</b>	1	42401								
	Einzahlungen			0,00	0	0	0	0	0	0	0,00
	Auszahlungen			11.030,11	0	0	0	0	0	0	11.030,11
8	<b>5380223001 Neubau abflusslose Sammelgrube</b>	3	53802								
	Einzahlungen			0,00	0	0	0	0	0	0	0,00
	Auszahlungen			0,00	0	12.000	0	0	0	0	12.000,00
9	<b>5410100001 Ansparung pauschale Straßenausbaubeiträge § 8a Abs.4 KAG M-V</b>	3	54101								
	Einzahlungen			12.205,45	0	6.000	6.000	0	0	0	24.205,45
	Auszahlungen			0,00	0	0	0	0	0	0	0,00
10	<b>5410120001 Fahrgastunterstand u. Wartefläche Klein Upahl</b>	3	54101								
	Einzahlungen			0,00	0	41.000	0	0	0	0	41.000,00
	Auszahlungen			5.750,27	0	0	0	0	0	0	5.750,27
11	<b>5510121001 Ausstattungen im Gemeindegebiet</b>	3	55101								
	Einzahlungen			0,00	0	8.000	0	0	0	0	8.000,00
	Auszahlungen			0,00	0	0	0	0	0	0	0,00
12	<b>5730121001 Laptop</b>	1	57301								
	Einzahlungen			739,00	0	0	0	0	0	0	739,00
	Auszahlungen			739,00	0	0	0	0	0	0	739,00
13	<b>5730121002 Beamer</b>	1	57301								
	Einzahlungen			1.067,99	0	0	0	0	0	0	1.067,99
	Auszahlungen			1.067,99	0	0	0	0	0	0	1.067,99

Investitionsprogramm											
Nr.	Bezeichnung der Maßnahme	Teil- haushalt	Produkt	Ein- und Auszahlungen aus Investitionstätigkeit							Gesamtein-/ -auszahlungen
				Ergebnisse bis einschließlich	Ansätze einschließlich Nachträge	Ansatz	Ansatz	Planungsdaten	Planungsdaten	Planungsdaten der weiteren Haushaltsjahre bis zum Abschluss der Maßnahme	
				2021	2022	2023	2024	2025	2026		
				in €							
				1	2	3	4	5	6	7	8
14	5730121003 GWG-Ausstattung unter 410 € netto	1	57301								
	Einzahlungen			69,90	0	0	0	0	0	0	69,90
	Auszahlungen			69,90	0	0	0	0	0	0	69,90
	<b>Einzahlungen</b>			<b>14.082,34</b>	<b>112.600</b>	<b>70.000</b>	<b>6.000</b>	<b>0</b>	<b>0</b>	<b>0</b>	<b>202.682,34</b>
	<b>Auszahlungen</b>			<b>18.812,27</b>	<b>160.900</b>	<b>27.000</b>	<b>0</b>	<b>0</b>	<b>0</b>	<b>0</b>	<b>206.712,27</b>
	<b>Saldo</b>			<b>-4.729,93</b>	<b>-48.300</b>	<b>43.000</b>	<b>6.000</b>	<b>0</b>	<b>0</b>	<b>0</b>	<b>-4.029,93</b>

NR	Typ / Bezeichnung	Prüfung	Prozent
0001	-Ergebnishaushalt -echte gegenseitige Deckung -EHH 11104 Gremien	-im gesamten Deckungskreis -Summe der Mehreinzahlungen berechtigten...	100,00
0002	-Ergebnishaushalt -echte gegenseitige Deckung -EHH 11400 Zentrale Dienste	-im gesamten Deckungskreis -Summe der Mehreinzahlungen berechtigten...	100,00
0003	-Ergebnishaushalt -echte gegenseitige Deckung -EHH 11402 Liegenschaften	-im gesamten Deckungskreis -Summe der Mehreinzahlungen berechtigten...	100,00
0004	-Ergebnishaushalt -echte gegenseitige Deckung -EHH 11601,11602 Finanzen, Zahlungsabwicklung	-im gesamten Deckungskreis -Summe der Mehreinzahlungen berechtigten...	100,00
0005	-Ergebnishaushalt -echte gegenseitige Deckung -EHH 12100 Wahlen	-im gesamten Deckungskreis -Summe der Mehreinzahlungen berechtigten...	100,00
0006	-Ergebnishaushalt -echte gegenseitige Deckung -EHH 12600 Brandschutz	-im gesamten Deckungskreis -Summe der Mehreinzahlungen berechtigten...	100,00
0007	-Ergebnishaushalt -echte gegenseitige Deckung -EHH 21100,21500,36100 Grund-, Regionale Schule, Kita	-im gesamten Deckungskreis -Summe der Mehreinzahlungen berechtigten...	100,00
0008	-Ergebnishaushalt -echte gegenseitige Deckung -EHH 28100 Heimat- u. sonstige Kulturpflege	-im gesamten Deckungskreis -Summe der Mehreinzahlungen berechtigten...	100,00
0009	-Ergebnishaushalt -echte gegenseitige Deckung -EHH 36600 Einrichtungen der Kinder- und Jugendarbeit	-im gesamten Deckungskreis -Summe der Mehreinzahlungen berechtigten...	100,00
0010	-Ergebnishaushalt -echte gegenseitige Deckung -EHH 42100 Förderung des Sports	-im gesamten Deckungskreis -Summe der Mehreinzahlungen berechtigten...	100,00
0011	-Ergebnishaushalt -echte gegenseitige Deckung -EHH 42401 Kommunale Sportstätten und Bäder	-im gesamten Deckungskreis -Summe der Mehreinzahlungen berechtigten...	100,00
0012	-Ergebnishaushalt -echte gegenseitige Deckung -EHH 51100 Räumliche Planungs- und Entwicklungsmaßnahmen	-im gesamten Deckungskreis -Summe der Mehreinzahlungen berechtigten...	100,00
0013	-Ergebnishaushalt -echte gegenseitige Deckung -EHH 52100 Bau- und Grundstücksordnung	-im gesamten Deckungskreis -Summe der Mehreinzahlungen berechtigten...	100,00
0014	-Ergebnishaushalt -echte gegenseitige Deckung -EHH 53802 Festsetzung Abwasserabgabe	-im gesamten Deckungskreis -Summe der Mehreinzahlungen berechtigten...	100,00
0015	-Ergebnishaushalt -echte gegenseitige Deckung -EHH 54000 Konzessionsabgaben	-im gesamten Deckungskreis -Summe der Mehreinzahlungen berechtigten...	100,00

NR	Typ / Bezeichnung	Prüfung	Prozent
0016	-Ergebnishaushalt -echte gegenseitige Deckung -EHH 54101,54201,54301,54401, 54501,54901 Gemeinde-, Kreis-, Landes-, Bundesstraßen, Straßenreinigung, Winterdienst Straßenrechtsangelegenheiten	-im gesamten Deckungskreis -Summe der Mehreinzahlungen berechtigten...	100,00
0017	-Ergebnishaushalt -echte gegenseitige Deckung -EHH 55101 Öffentl. Grün	-im gesamten Deckungskreis -Summe der Mehreinzahlungen berechtigten...	100,00
0018	-Ergebnishaushalt -echte gegenseitige Deckung -EHH 55200 Öffentl. Gewässer	-im gesamten Deckungskreis -Summe der Mehreinzahlungen berechtigten...	100,00
0019	-Ergebnishaushalt -echte gegenseitige Deckung -EHH 57301 Kommunale allgem. Einrichtungen	-im gesamten Deckungskreis -Summe der Mehreinzahlungen berechtigten...	100,00
0020	-Ergebnishaushalt -echte gegenseitige Deckung -EHH 61100 Steuern. allgem. Zuweisungen und Umlagen	-im gesamten Deckungskreis -Summe der Mehreinzahlungen berechtigten...	100,00
0021	-Ergebnishaushalt -echte gegenseitige Deckung -EHH 61200 sonstige allgem. Finanzwirtschaft	-im gesamten Deckungskreis -Summe der Mehreinzahlungen berechtigten...	100,00
0022	-Ergebnishaushalt -echte gegenseitige Deckung -EHH 62300 Wirtschaftliche Unternehmen	-im gesamten Deckungskreis -Summe der Mehreinzahlungen berechtigten...	100,00
0023	-Ergebnishaushalt -echte gegenseitige Deckung -EHH 62600 Beteiligungen, Anteile, Wertpapiere des AV	-im gesamten Deckungskreis -Summe der Mehreinzahlungen berechtigten...	100,00
1001	-Finanzhaushalt -echte gegenseitige Deckung -FHH 11104 Gremien	-im gesamten Deckungskreis -Summe der Mehreinzahlungen berechtigten...	100,00
1002	-Finanzhaushalt -echte gegenseitige Deckung -FHH 11400 Zentrale Dienste	-im gesamten Deckungskreis -Summe der Mehreinzahlungen berechtigten...	100,00
1003	-Finanzhaushalt -echte gegenseitige Deckung -FHH 11402 Liegenschaften	-im gesamten Deckungskreis -Summe der Mehreinzahlungen berechtigten...	100,00
1004	-Finanzhaushalt -echte gegenseitige Deckung -FHH 11601,11602 Finanzen, Zahlungsabwicklung	-im gesamten Deckungskreis -Summe der Mehreinzahlungen berechtigten...	100,00
1005	-Finanzhaushalt -echte gegenseitige Deckung -FHH 12100 Wahlen	-im gesamten Deckungskreis -Summe der Mehreinzahlungen berechtigten...	100,00
1006	-Finanzhaushalt -echte gegenseitige Deckung -FHH 12600 Brandschutz	-im gesamten Deckungskreis -Summe der Mehreinzahlungen berechtigten...	100,00
1007	-Finanzhaushalt -echte gegenseitige Deckung -FHH 21100,21500,36100 Grund-, Regionale Schule, Kita	-im gesamten Deckungskreis -Summe der Mehreinzahlungen berechtigten...	100,00



NR	Typ / Bezeichnung	Prüfung	Prozent
1008	-Finanzhaushalt -echte gegenseitige Deckung -FHH 28100 Heimat- u. sonstige Kulturpflege	-im gesamten Deckungskreis -Summe der Mehreinzahlungen berechtigten...	100,00
1009	-Finanzhaushalt -echte gegenseitige Deckung -FHH 36600 Einrichtungen der Kinder- und Jugendarbeit	-im gesamten Deckungskreis -Summe der Mehreinzahlungen berechtigten...	100,00
1010	-Finanzhaushalt -echte gegenseitige Deckung -FHH 42100 Förderung des Sports	-im gesamten Deckungskreis -Summe der Mehreinzahlungen berechtigten...	100,00
1011	-Finanzhaushalt -echte gegenseitige Deckung -FHH 42401 Kommunale Sportstätten und Bäder	-im gesamten Deckungskreis -Summe der Mehreinzahlungen berechtigten...	100,00
1012	-Finanzhaushalt -echte gegenseitige Deckung -FHH 51100 Räumliche Planungs- und Entwicklungsmaßnahmen	-im gesamten Deckungskreis -Summe der Mehreinzahlungen berechtigten...	100,00
1013	-Finanzhaushalt -echte gegenseitige Deckung -FHH 52100 Bau- und Grundstücksordnung	-im gesamten Deckungskreis -Summe der Mehreinzahlungen berechtigten...	100,00
1014	-Finanzhaushalt -echte gegenseitige Deckung -FHH 53802 Festsetzung Abwasserabgabe	-im gesamten Deckungskreis -Summe der Mehreinzahlungen berechtigten...	100,00
1015	-Finanzhaushalt -echte gegenseitige Deckung -FHH 54000 Konzessionsabgaben	-im gesamten Deckungskreis -Summe der Mehreinzahlungen berechtigten...	100,00
1016	-Finanzhaushalt -echte gegenseitige Deckung -FHH 54101,54201,54301,54401, 54501,54901 Gemeinde-, Kreis-, Landes-, Bundesstraßen, Straßenreinigung, Winterdienst Straßenrechtsangelegenheiten	-im gesamten Deckungskreis -Summe der Mehreinzahlungen berechtigten...	100,00
1017	-Finanzhaushalt -echte gegenseitige Deckung -FHH 55101 Öffentl. Grün	-im gesamten Deckungskreis -Summe der Mehreinzahlungen berechtigten...	100,00
1018	-Finanzhaushalt -echte gegenseitige Deckung -FHH 55200 Öffentl. Gewässer	-im gesamten Deckungskreis -Summe der Mehreinzahlungen berechtigten...	100,00
1019	-Finanzhaushalt -echte gegenseitige Deckung -FHH 57301 Kommunale allgem. Einrichtungen	-im gesamten Deckungskreis -Summe der Mehreinzahlungen berechtigten...	100,00
1020	-Finanzhaushalt -echte gegenseitige Deckung -FHH 61100 Steuern. allgem. Zuweisungen und Umlagen	-im gesamten Deckungskreis -Summe der Mehreinzahlungen berechtigten...	100,00
1021	-Finanzhaushalt -echte gegenseitige Deckung -FHH 61200 sonstige allgem. Finanzwirtschaft	-im gesamten Deckungskreis -Summe der Mehreinzahlungen berechtigten...	100,00

NR	Typ / Bezeichnung	Prüfung	Prozent
1022	-Finanzhaushalt -echte gegenseitige Deckung -FHH 62300 Wirtschaftliche Unternehmen	-im gesamten Deckungskreis -Summe der Mehreinzahlungen berechtigten...	100,00
1023	-Finanzhaushalt -echte gegenseitige Deckung -FHH 62600 Beteiligungen, Anteile, Wertpapiere des AV	-im gesamten Deckungskreis -Summe der Mehreinzahlungen berechtigten...	100,00
2000	-Ergebnishaushalt -echte gegenseitige Deckung -EHH Lohn über alle Produkte	-im gesamten Deckungskreis -Summe der Mehreinzahlungen berechtigten...	100,00
2001	-Finanzhaushalt -echte gegenseitige Deckung -FHH Lohn über alle Produkte	-im gesamten Deckungskreis -Summe der Mehreinzahlungen berechtigten...	100,00
2002	-Ergebnishaushalt -echte gegenseitige Deckung -EHH Abschreibungen über alle Produkte	-im gesamten Deckungskreis -Summe der Mehreinzahlungen berechtigten...	100,00
3000	-Ergebnishaushalt -unechte Deckung -EHH Spenden 12600 Brandschutz	-im gesamten Deckungskreis -Summe der Mehreinzahlungen berechtigten...	100,00
3001	-Ergebnishaushalt -unechte Deckung -EHH Spenden 21100 Grundschule Lüssow	-im gesamten Deckungskreis -Summe der Mehreinzahlungen berechtigten...	100,00
3002	-Ergebnishaushalt -unechte Deckung -EHH Spenden 21500 Regionale Schule Zehna mit Grundschule	-im gesamten Deckungskreis -Summe der Mehreinzahlungen berechtigten...	100,00
3003	-Ergebnishaushalt -unechte Deckung -EHH Spenden 28100 Heimat- und sonstige Kulturpflege	-im gesamten Deckungskreis -Summe der Mehreinzahlungen berechtigten...	100,00
3004	-Ergebnishaushalt -unechte Deckung -EHH Spenden 36301 Schul- und Jugendsozialarbeit	-im gesamten Deckungskreis -Summe der Mehreinzahlungen berechtigten...	100,00
3005	-Ergebnishaushalt -unechte Deckung -EHH Spenden 36500 Tageseinrichtungen für Kinder	-im gesamten Deckungskreis -Summe der Mehreinzahlungen berechtigten...	100,00
3006	-Ergebnishaushalt -unechte Deckung -EHH Spenden 36600 Einrichtungen der Kinder- und Jugendarbeit	-im gesamten Deckungskreis -Summe der Mehreinzahlungen berechtigten...	100,00
3007	-Ergebnishaushalt -unechte Deckung -EHH Spenden 42401 Kommunale Sportstätten und Bäder	-im gesamten Deckungskreis -Summe der Mehreinzahlungen berechtigten...	100,00
3008	-Ergebnishaushalt -unechte Deckung -EHH Spenden 55101 Öffentliches Grün	-im gesamten Deckungskreis -Summe der Mehreinzahlungen berechtigten...	100,00

NR	Typ / Bezeichnung	Prüfung	Prozent
3009	-Ergebnishaushalt -unechte Deckung -EHH Spenden 57301 Kommunale allgem. Einrichtungen	-im gesamten Deckungskreis -Summe der Mehreinzahlungen berechtigten...	100,00
3010	-Ergebnishaushalt -unechte Deckung -EHH Spenden 54101 Gemeindestraßen	-im gesamten Deckungskreis -Summe der Mehreinzahlungen berechtigten...	100,00
4000	-Finanzhaushalt -Realisierte unechte Deckung -FHH Spenden 12600 Brandschutz	-im gesamten Deckungskreis -Summe der Mehreinzahlungen berechtigten...	100,00
4001	-Finanzhaushalt -Realisierte unechte Deckung -FHH Spenden 21100 Grundschule Lüssow	-im gesamten Deckungskreis -Summe der Mehreinzahlungen berechtigten...	100,00
4002	-Finanzhaushalt -Realisierte unechte Deckung -FHH Spenden 21500 Regionale Schule Zehna mit Grundschule	-im gesamten Deckungskreis -Summe der Mehreinzahlungen berechtigten...	100,00
4003	-Finanzhaushalt -Realisierte unechte Deckung -FHH Spenden 28100 Heimat- und sonstige Kulturpflege	-im gesamten Deckungskreis -Summe der Mehreinzahlungen berechtigten...	100,00
4004	-Finanzhaushalt -Realisierte unechte Deckung -FHH Spenden 36301 Schul- und Jugendssozialarbeit	-im gesamten Deckungskreis -Summe der Mehreinzahlungen berechtigten...	100,00
4005	-Finanzhaushalt -Realisierte unechte Deckung -FHH Spenden 36500 Tageseinrichtungen für Kinder	-im gesamten Deckungskreis -Summe der Mehreinzahlungen berechtigten...	100,00
4006	-Finanzhaushalt -Realisierte unechte Deckung -FHH Spenden 36600 Einrichtungen der Kinder- und Jugendarbeit	-im gesamten Deckungskreis -Summe der Mehreinzahlungen berechtigten...	100,00
4007	-Finanzhaushalt -Realisierte unechte Deckung -FHH Spenden 42401 Kommunale Sportstätten und Bäder	-im gesamten Deckungskreis -Summe der Mehreinzahlungen berechtigten...	100,00
4008	-Finanzhaushalt -Realisierte unechte Deckung -FHH Spenden 55101 Öffentliches Grün	-im gesamten Deckungskreis -Summe der Mehreinzahlungen berechtigten...	100,00
4009	-Finanzhaushalt -Realisierte unechte Deckung -FHH Spenden 57301 Kommunale allgem. Einrichtungen	-im gesamten Deckungskreis -Summe der Mehreinzahlungen berechtigten...	100,00
4010	-Finanzhaushalt -Realisierte unechte Deckung -FHH Spenden 54101 Gemeindestraßen	-im gesamten Deckungskreis -Summe der Mehreinzahlungen berechtigten...	100,00

NR	Typ / Bezeichnung	Prüfung	Prozent
0001	-Ergebnishaushalt -echte gegenseitige Deckung -EHH 11104 Gremien	-im gesamten Deckungskreis -Summe der Mehreinzahlungen berechtigten...	100,00
0002	-Ergebnishaushalt -echte gegenseitige Deckung -EHH 11400 Zentrale Dienste	-im gesamten Deckungskreis -Summe der Mehreinzahlungen berechtigten...	100,00
0003	-Ergebnishaushalt -echte gegenseitige Deckung -EHH 11402 Liegenschaften	-im gesamten Deckungskreis -Summe der Mehreinzahlungen berechtigten...	100,00
0004	-Ergebnishaushalt -echte gegenseitige Deckung -EHH 11601,11602 Finanzen, Zahlungsabwicklung	-im gesamten Deckungskreis -Summe der Mehreinzahlungen berechtigten...	100,00
0005	-Ergebnishaushalt -echte gegenseitige Deckung -EHH 12100 Wahlen	-im gesamten Deckungskreis -Summe der Mehreinzahlungen berechtigten...	100,00
0006	-Ergebnishaushalt -echte gegenseitige Deckung -EHH 12600 Brandschutz	-im gesamten Deckungskreis -Summe der Mehreinzahlungen berechtigten...	100,00
0007	-Ergebnishaushalt -echte gegenseitige Deckung -EHH 21100,21500,36100 Grund-, Regionale Schule, Kita	-im gesamten Deckungskreis -Summe der Mehreinzahlungen berechtigten...	100,00
0008	-Ergebnishaushalt -echte gegenseitige Deckung -EHH 28100 Heimat- u. sonstige Kulturpflege	-im gesamten Deckungskreis -Summe der Mehreinzahlungen berechtigten...	100,00
0009	-Ergebnishaushalt -echte gegenseitige Deckung -EHH 36600 Einrichtungen der Kinder- und Jugendarbeit	-im gesamten Deckungskreis -Summe der Mehreinzahlungen berechtigten...	100,00
0010	-Ergebnishaushalt -echte gegenseitige Deckung -EHH 42100 Förderung des Sports	-im gesamten Deckungskreis -Summe der Mehreinzahlungen berechtigten...	100,00
0011	-Ergebnishaushalt -echte gegenseitige Deckung -EHH 42401 Kommunale Sportstätten und Bäder	-im gesamten Deckungskreis -Summe der Mehreinzahlungen berechtigten...	100,00
0012	-Ergebnishaushalt -echte gegenseitige Deckung -EHH 51100 Räumliche Planungs- und Entwicklungsmaßnahmen	-im gesamten Deckungskreis -Summe der Mehreinzahlungen berechtigten...	100,00
0013	-Ergebnishaushalt -echte gegenseitige Deckung -EHH 52100 Bau- und Grundstücksordnung	-im gesamten Deckungskreis -Summe der Mehreinzahlungen berechtigten...	100,00
0014	-Ergebnishaushalt -echte gegenseitige Deckung -EHH 53802 Festsetzung Abwasserabgabe	-im gesamten Deckungskreis -Summe der Mehreinzahlungen berechtigten...	100,00
0015	-Ergebnishaushalt -echte gegenseitige Deckung -EHH 54000 Konzessionsabgaben	-im gesamten Deckungskreis -Summe der Mehreinzahlungen berechtigten...	100,00

NR	Typ / Bezeichnung	Prüfung	Prozent
0016	-Ergebnishaushalt -echte gegenseitige Deckung -EHH 54101,54201,54301,54401, 54501,54901 Gemeinde-, Kreis-, Landes-, Bundesstraßen, Straßenreinigung, Winterdienst Straßenrechtsangelegenheiten	-im gesamten Deckungskreis -Summe der Mehreinzahlungen berechtigten...	100,00
0017	-Ergebnishaushalt -echte gegenseitige Deckung -EHH 55101 Öffentl. Grün	-im gesamten Deckungskreis -Summe der Mehreinzahlungen berechtigten...	100,00
0018	-Ergebnishaushalt -echte gegenseitige Deckung -EHH 55200 Öffentl. Gewässer	-im gesamten Deckungskreis -Summe der Mehreinzahlungen berechtigten...	100,00
0019	-Ergebnishaushalt -echte gegenseitige Deckung -EHH 57301 Kommunale allgem. Einrichtungen	-im gesamten Deckungskreis -Summe der Mehreinzahlungen berechtigten...	100,00
0020	-Ergebnishaushalt -echte gegenseitige Deckung -EHH 61100 Steuern. allgem. Zuweisungen und Umlagen	-im gesamten Deckungskreis -Summe der Mehreinzahlungen berechtigten...	100,00
0021	-Ergebnishaushalt -echte gegenseitige Deckung -EHH 61200 sonstige allgem. Finanzwirtschaft	-im gesamten Deckungskreis -Summe der Mehreinzahlungen berechtigten...	100,00
0022	-Ergebnishaushalt -echte gegenseitige Deckung -EHH 62300 Wirtschaftliche Unternehmen	-im gesamten Deckungskreis -Summe der Mehreinzahlungen berechtigten...	100,00
0023	-Ergebnishaushalt -echte gegenseitige Deckung -EHH 62600 Beteiligungen, Anteile, Wertpapiere des AV	-im gesamten Deckungskreis -Summe der Mehreinzahlungen berechtigten...	100,00
1001	-Finanzhaushalt -echte gegenseitige Deckung -FHH 11104 Gremien	-im gesamten Deckungskreis -Summe der Mehreinzahlungen berechtigten...	100,00
1002	-Finanzhaushalt -echte gegenseitige Deckung -FHH 11400 Zentrale Dienste	-im gesamten Deckungskreis -Summe der Mehreinzahlungen berechtigten...	100,00
1003	-Finanzhaushalt -echte gegenseitige Deckung -FHH 11402 Liegenschaften	-im gesamten Deckungskreis -Summe der Mehreinzahlungen berechtigten...	100,00
1004	-Finanzhaushalt -echte gegenseitige Deckung -FHH 11601,11602 Finanzen, Zahlungsabwicklung	-im gesamten Deckungskreis -Summe der Mehreinzahlungen berechtigten...	100,00
1005	-Finanzhaushalt -echte gegenseitige Deckung -FHH 12100 Wahlen	-im gesamten Deckungskreis -Summe der Mehreinzahlungen berechtigten...	100,00
1006	-Finanzhaushalt -echte gegenseitige Deckung -FHH 12600 Brandschutz	-im gesamten Deckungskreis -Summe der Mehreinzahlungen berechtigten...	100,00
1007	-Finanzhaushalt -echte gegenseitige Deckung -FHH 21100,21500,36100 Grund-, Regionale Schule, Kita	-im gesamten Deckungskreis -Summe der Mehreinzahlungen berechtigten...	100,00

NR	Typ / Bezeichnung	Prüfung	Prozent
1008	-Finanzhaushalt -echte gegenseitige Deckung -FHH 28100 Heimat- u. sonstige Kulturpflege	-im gesamten Deckungskreis -Summe der Mehreinzahlungen berechtigten...	100,00
1009	-Finanzhaushalt -echte gegenseitige Deckung -FHH 36600 Einrichtungen der Kinder- und Jugendarbeit	-im gesamten Deckungskreis -Summe der Mehreinzahlungen berechtigten...	100,00
1010	-Finanzhaushalt -echte gegenseitige Deckung -FHH 42100 Förderung des Sports	-im gesamten Deckungskreis -Summe der Mehreinzahlungen berechtigten...	100,00
1011	-Finanzhaushalt -echte gegenseitige Deckung -FHH 42401 Kommunale Sportstätten und Bäder	-im gesamten Deckungskreis -Summe der Mehreinzahlungen berechtigten...	100,00
1012	-Finanzhaushalt -echte gegenseitige Deckung -FHH 51100 Räumliche Planungs- und Entwicklungsmaßnahmen	-im gesamten Deckungskreis -Summe der Mehreinzahlungen berechtigten...	100,00
1013	-Finanzhaushalt -echte gegenseitige Deckung -FHH 52100 Bau- und Grundstücksordnung	-im gesamten Deckungskreis -Summe der Mehreinzahlungen berechtigten...	100,00
1014	-Finanzhaushalt -echte gegenseitige Deckung -FHH 53802 Festsetzung Abwasserabgabe	-im gesamten Deckungskreis -Summe der Mehreinzahlungen berechtigten...	100,00
1015	-Finanzhaushalt -echte gegenseitige Deckung -FHH 54000 Konzessionsabgaben	-im gesamten Deckungskreis -Summe der Mehreinzahlungen berechtigten...	100,00
1016	-Finanzhaushalt -echte gegenseitige Deckung -FHH 54101,54201,54301,54401, 54501,54901 Gemeinde-, Kreis-, Landes-, Bundesstraßen, Straßenreinigung, Winterdienst Straßenrechtsangelegenheiten	-im gesamten Deckungskreis -Summe der Mehreinzahlungen berechtigten...	100,00
1017	-Finanzhaushalt -echte gegenseitige Deckung -FHH 55101 Öffentl. Grün	-im gesamten Deckungskreis -Summe der Mehreinzahlungen berechtigten...	100,00
1018	-Finanzhaushalt -echte gegenseitige Deckung -FHH 55200 Öffentl. Gewässer	-im gesamten Deckungskreis -Summe der Mehreinzahlungen berechtigten...	100,00
1019	-Finanzhaushalt -echte gegenseitige Deckung -FHH 57301 Kommunale allgem. Einrichtungen	-im gesamten Deckungskreis -Summe der Mehreinzahlungen berechtigten...	100,00
1020	-Finanzhaushalt -echte gegenseitige Deckung -FHH 61100 Steuern. allgem. Zuweisungen und Umlagen	-im gesamten Deckungskreis -Summe der Mehreinzahlungen berechtigten...	100,00
1021	-Finanzhaushalt -echte gegenseitige Deckung -FHH 61200 sonstige allgem. Finanzwirtschaft	-im gesamten Deckungskreis -Summe der Mehreinzahlungen berechtigten...	100,00

NR	Typ / Bezeichnung	Prüfung	Prozent
1022	-Finanzhaushalt -echte gegenseitige Deckung -FHH 62300 Wirtschaftliche Unternehmen	-im gesamten Deckungskreis -Summe der Mehreinzahlungen berechtigten...	100,00
1023	-Finanzhaushalt -echte gegenseitige Deckung -FHH 62600 Beteiligungen, Anteile, Wertpapiere des AV	-im gesamten Deckungskreis -Summe der Mehreinzahlungen berechtigten...	100,00
2000	-Ergebnishaushalt -echte gegenseitige Deckung -EHH Lohn über alle Produkte	-im gesamten Deckungskreis -Summe der Mehreinzahlungen berechtigten...	100,00
2001	-Finanzhaushalt -echte gegenseitige Deckung -FHH Lohn über alle Produkte	-im gesamten Deckungskreis -Summe der Mehreinzahlungen berechtigten...	100,00
2002	-Ergebnishaushalt -echte gegenseitige Deckung -EHH Abschreibungen über alle Produkte	-im gesamten Deckungskreis -Summe der Mehreinzahlungen berechtigten...	100,00
3000	-Ergebnishaushalt -unechte Deckung -EHH Spenden 12600 Brandschutz	-im gesamten Deckungskreis -Summe der Mehreinzahlungen berechtigten...	100,00
3001	-Ergebnishaushalt -unechte Deckung -EHH Spenden 21100 Grundschule Lüssow	-im gesamten Deckungskreis -Summe der Mehreinzahlungen berechtigten...	100,00
3002	-Ergebnishaushalt -unechte Deckung -EHH Spenden 21500 Regionale Schule Zehna mit Grundschule	-im gesamten Deckungskreis -Summe der Mehreinzahlungen berechtigten...	100,00
3003	-Ergebnishaushalt -unechte Deckung -EHH Spenden 28100 Heimat- und sonstige Kulturpflege	-im gesamten Deckungskreis -Summe der Mehreinzahlungen berechtigten...	100,00
3004	-Ergebnishaushalt -unechte Deckung -EHH Spenden 36301 Schul- und Jugendssozialarbeit	-im gesamten Deckungskreis -Summe der Mehreinzahlungen berechtigten...	100,00
3005	-Ergebnishaushalt -unechte Deckung -EHH Spenden 36500 Tageseinrichtungen für Kinder	-im gesamten Deckungskreis -Summe der Mehreinzahlungen berechtigten...	100,00
3006	-Ergebnishaushalt -unechte Deckung -EHH Spenden 36600 Einrichtungen der Kinder- und Jugendarbeit	-im gesamten Deckungskreis -Summe der Mehreinzahlungen berechtigten...	100,00
3007	-Ergebnishaushalt -unechte Deckung -EHH Spenden 42401 Kommunale Sportstätten und Bäder	-im gesamten Deckungskreis -Summe der Mehreinzahlungen berechtigten...	100,00
3008	-Ergebnishaushalt -unechte Deckung -EHH Spenden 55101 Öffentliches Grün	-im gesamten Deckungskreis -Summe der Mehreinzahlungen berechtigten...	100,00

NR	Typ / Bezeichnung	Prüfung	Prozent
3009	-Ergebnishaushalt -unechte Deckung -EHH Spenden 57301 Kommunale allgem. Einrichtungen	-im gesamten Deckungskreis -Summe der Mehreinzahlungen berechtigten...	100,00
3010	-Ergebnishaushalt -unechte Deckung -EHH Spenden 54101 Gemeindestraßen	-im gesamten Deckungskreis -Summe der Mehreinzahlungen berechtigten...	100,00
4000	-Finanzhaushalt -Realisierte unechte Deckung -FHH Spenden 12600 Brandschutz	-im gesamten Deckungskreis -Summe der Mehreinzahlungen berechtigten...	100,00
4001	-Finanzhaushalt -Realisierte unechte Deckung -FHH Spenden 21100 Grundschule Lüssow	-im gesamten Deckungskreis -Summe der Mehreinzahlungen berechtigten...	100,00
4002	-Finanzhaushalt -Realisierte unechte Deckung -FHH Spenden 21500 Regionale Schule Zehna mit Grundschule	-im gesamten Deckungskreis -Summe der Mehreinzahlungen berechtigten...	100,00
4003	-Finanzhaushalt -Realisierte unechte Deckung -FHH Spenden 28100 Heimat- und sonstige Kulturpflege	-im gesamten Deckungskreis -Summe der Mehreinzahlungen berechtigten...	100,00
4004	-Finanzhaushalt -Realisierte unechte Deckung -FHH Spenden 36301 Schul- und Jugendssozialarbeit	-im gesamten Deckungskreis -Summe der Mehreinzahlungen berechtigten...	100,00
4005	-Finanzhaushalt -Realisierte unechte Deckung -FHH Spenden 36500 Tageseinrichtungen für Kinder	-im gesamten Deckungskreis -Summe der Mehreinzahlungen berechtigten...	100,00
4006	-Finanzhaushalt -Realisierte unechte Deckung -FHH Spenden 36600 Einrichtungen der Kinder- und Jugendarbeit	-im gesamten Deckungskreis -Summe der Mehreinzahlungen berechtigten...	100,00
4007	-Finanzhaushalt -Realisierte unechte Deckung -FHH Spenden 42401 Kommunale Sportstätten und Bäder	-im gesamten Deckungskreis -Summe der Mehreinzahlungen berechtigten...	100,00
4008	-Finanzhaushalt -Realisierte unechte Deckung -FHH Spenden 55101 Öffentliches Grün	-im gesamten Deckungskreis -Summe der Mehreinzahlungen berechtigten...	100,00
4009	-Finanzhaushalt -Realisierte unechte Deckung -FHH Spenden 57301 Kommunale allgem. Einrichtungen	-im gesamten Deckungskreis -Summe der Mehreinzahlungen berechtigten...	100,00
4010	-Finanzhaushalt -Realisierte unechte Deckung -FHH Spenden 54101 Gemeindestraßen	-im gesamten Deckungskreis -Summe der Mehreinzahlungen berechtigten...	100,00



## Nachweis der dauernden Leistungsfähigkeit nach § 1 Nummer 5 GemHVO-Doppik

### Klein Upahl (Güstrow-Land)

Einwohner per 31.12. des Vorvorjahres: 242

Erhebungsjahr: 2023

	Wert	Punkte
<b>Ergebnishaushalt</b>		
Ergebnisvortrag aus dem Haushaltsvorjahr	331.541,00 €	
Jahresergebnis	-20.200,00 €	
Ergebnis zum 31.12. des Haushaltsjahres	311.341,00 €	
Ausgleich des Ergebnishaushalts	Ja	0
Verhältnis der Erträge zu den Aufwendungen	93,6%	-2
Jahresergebnis ausgeglichen?	Nein	-2
<b>Finanzhaushalt</b>		
Saldo der laufenden Ein- und Auszahlungen zum 31.12. des Haushaltsvorjahres	480.712,00 €	
jahresbezogener Saldo der laufenden Ein- und Auszahlungen	-5.800,00 €	-2
Saldo der laufenden Ein- und Auszahlungen zum 31.12. des Haushaltsjahres	474.912,00 €	
Ausgleich des Finanzhaushalts	Ja	0
Verhältnis der laufenden Einzahlungen zu den laufenden Auszahlungen	98,1%	-1
<b>Finanzplanungszeitraum</b>		
Ergebnis des Ergebnishaushalts am Ende des Finanzplanungszeitraums	292.541,00 €	
Ergebnis je Einwohner	1.208,85 €	0
Saldo der laufenden Ein- und Auszahlungen im Finanzhaushalt zum Ende des Finanzplanungszeitraums	470.412,00 €	
Saldo der laufenden Ein- und Auszahlungen je Einwohner	1.943,85 €	0
<b>Gesetzmäßiges Haushaltssicherungskonzept nach § 43 Absatz 7 KV M-V</b>		
Haushaltssicherungskonzept erforderlich?	Nein	0
Wann wird der vollständige Haushaltsausgleich erreicht?	nicht relevant	0
<b>Einhaltung des Überschuldungsverbots</b>		
Höhe des Eigenkapitals am Ende des Haushaltsjahres	891.532,00 €	0
Höhe des Eigenkapitals am Ende des Finanzplanungszeitraums	886.732,00 €	0
Im Haushaltsjahr bestehende Überschuldung wird im Finanzplanungszeitraum abgebaut	nicht relevant	0
Im Haushaltsjahr oder zum Ende des Finanzplanungszeitraums bestehende Überschuldung wird erst in einem angemessenen Konsolidierungszeitraum abgebaut	nicht relevant	0
<b>Sonstige finanzielle Risiken</b>		
Bewertung wesentlicher sonstiger finanzieller Risiken, deren Realisierung im Finanzplanungszeitraum wahrscheinlich ist	kein	0
<b>Weitere Kennzahlen</b>		
Investitionskredite je Einwohner	0,00 €	
Zinsquote	NaN	
Tilgungsquote	NaN	
fiktive Restlaufzeit der Investitionskredite	NaN	

fristenkongruente Finanzierung?	Nein	
Förderquote	23,8%	
Liquiditätskredite je Einwohner	0,00 €	
Forderungen je Einwohner	2.115,21 €	
Werthaltigkeit der Forderungen	100%	
freiwillige Leistungen je Einwohner	109,92 €	
Anteil der freiwilligen Leistungen an den ordentlichen Erträgen	8,3%	
Bemerkungen der Kommune	k.A.	
Bemerkungen der RAB	k.A.	
Bemerkungen des IM	k.A.	
<b>GESAMTPUNKTZAHL:</b>		<b>-7</b>
<b>LEISTUNGSGRUPPE:</b>	<b>gesicherte dauernde Leistungsfähigkeit</b>	

## Nachweis der dauernden Leistungsfähigkeit nach § 1 Nummer 5 GemHVO-Doppik Klein Upahl (Güstrow-Land)

Einwohner per 31.12. des Vorvorjahres: 242

Erhebungsjahr: 2024

	Wert	Punkte
<b>Ergebnishaushalt</b>		
Ergebnisvortrag aus dem Haushaltsvorjahr	311.341,00 €	
Jahresergebnis	-36.800,00 €	
Ergebnis zum 31.12. des Haushaltsjahres	274.541,00 €	
Ausgleich des Ergebnishaushalts	Ja	0
Verhältnis der Erträge zu den Aufwendungen	88,1%	-3
Jahresergebnis ausgeglichen?	Nein	-2
<b>Finanzhaushalt</b>		
Saldo der laufenden Ein- und Auszahlungen zum 31.12. des Haushaltsvorjahres	474.912,00 €	
jahresbezogener Saldo der laufenden Ein- und Auszahlungen	-27.100,00 €	-2
Saldo der laufenden Ein- und Auszahlungen zum 31.12. des Haushaltsjahres	447.812,00 €	
Ausgleich des Finanzhaushalts	Ja	0
Verhältnis der laufenden Einzahlungen zu den laufenden Auszahlungen	90,7%	-2
<b>Finanzplanungszeitraum</b>		
Ergebnis des Ergebnishaushalts am Ende des Finanzplanungszeitraums	292.541,00 €	
Ergebnis je Einwohner	1.208,85 €	0
Saldo der laufenden Ein- und Auszahlungen im Finanzhaushalt zum Ende des Finanzplanungszeitraums	470.412,00 €	
Saldo der laufenden Ein- und Auszahlungen je Einwohner	1.943,85 €	0
<b>Gesetzmäßiges Haushaltssicherungskonzept nach § 43 Absatz 7 KV M-V</b>		
Haushaltssicherungskonzept erforderlich?	Nein	0
Wann wird der vollständige Haushaltsausgleich erreicht?	nicht relevant	0
<b>Einhaltung des Überschuldungsverbots</b>		
Höhe des Eigenkapitals am Ende des Haushaltsjahres	863.632,00 €	0
Höhe des Eigenkapitals am Ende des Finanzplanungszeitraums	886.732,00 €	0
Im Haushaltsjahr bestehende Überschuldung wird im Finanzplanungszeitraum abgebaut	nicht relevant	0
Im Haushaltsjahr oder zum Ende des Finanzplanungszeitraums bestehende Überschuldung wird erst in einem angemessenen Konsolidierungszeitraum abgebaut	nicht relevant	0
<b>Sonstige finanzielle Risiken</b>		
Bewertung wesentlicher sonstiger finanzieller Risiken, deren Realisierung im Finanzplanungszeitraum wahrscheinlich ist	kein	0
<b>Weitere Kennzahlen</b>		
Investitionskredite je Einwohner	0,00 €	
Zinsquote	NaN	
Tilgungsquote	NaN	
fiktive Restlaufzeit der Investitionskredite	NaN	

fristenkongruente Finanzierung?	Nein	
Förderquote	23,8%	
Liquiditätskredite je Einwohner	0,00 €	
Forderungen je Einwohner	2.115,21 €	
Werthaltigkeit der Forderungen	100%	
freiwillige Leistungen je Einwohner	110,74 €	
Anteil der freiwilligen Leistungen an den ordentlichen Erträgen	9%	
Bemerkungen der Kommune	k.A.	
Bemerkungen der RAB	k.A.	
<b>GESAMTPUNKTZAHL:</b>		<b>-9</b>
<b>LEISTUNGSGRUPPE:</b>	<b>gesicherte dauernde Leistungsfähigkeit</b>	